

令和 6 年 1 月 17 日
交 通 部

交通死亡事故発生状況

(令和5年中 確定数)

1 令和5年中の交通事故

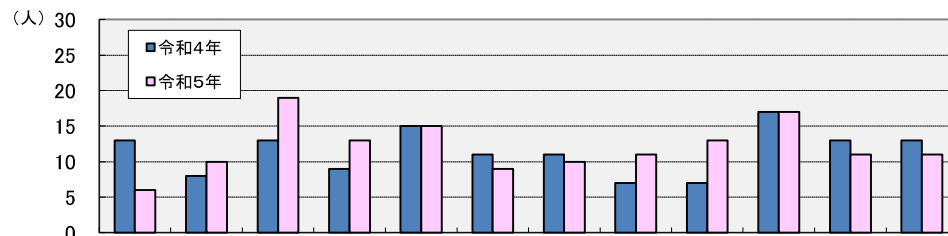
～ 5年連続で交通事故死者数ワースト1を回避 ～

区分	令和5年中			12月中		
	発生数	増減数	増減率	発生数	増減数	増減率
人身事故件数	24,547	722	3.0	2,455	71	3.0
死者数	145	8	5.8	11	-2	-15.4
負傷者数	28,990	918	3.3	2,886	153	5.6

- ・ 死亡事故は、144件 145人で
前年と比べ +12件 +8人
- ・ 人身事故件数は、3.0%の増加
- ・ 負傷者数は、3.3%の増加

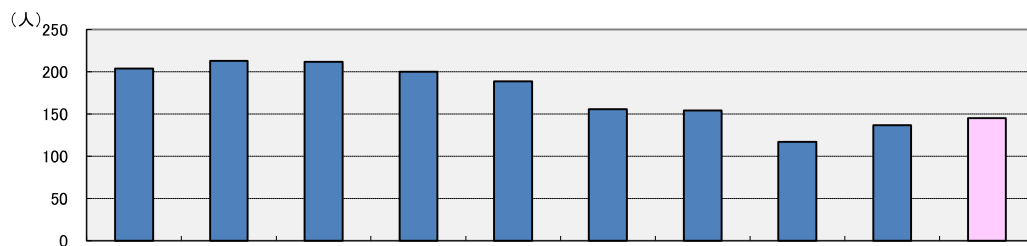
2 月別死者数

～ 12月中の死者は11人で、2人の減少 ～



年 / 月	1月	2月	3月	4月	5月	6月	7月	8月	9月	10月	11月	12月	合計
令和4年	13	8	13	9	15	11	11	7	7	17	13	13	137
令和5年	6	10	19	13	15	9	10	11	13	17	11	11	145
増減数	-7	2	6	4	0	-2	-1	4	6	0	-2	-2	8
増減率	-53.8	25.0	46.2	44.4	0.0	-18.2	-9.1	57.1	85.7	0.0	-15.4	-15.4	5.8

3 死者数の年別推移

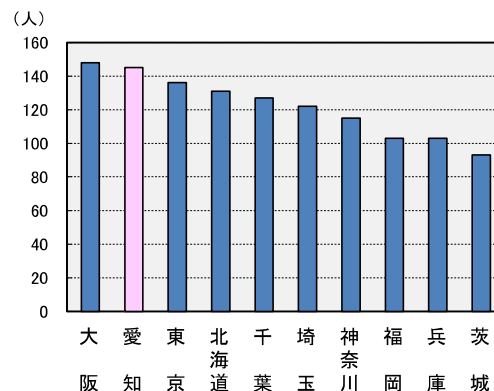


死者数	平成26年	平成27年	平成28年	平成29年	平成30年	令和元年	令和2年	令和3年	令和4年	令和5年
	204	213	212	200	189	156	154	117	137	145

【注】 令和元年の数値は、平成31年のものを含む。

4 都道府県別死者数

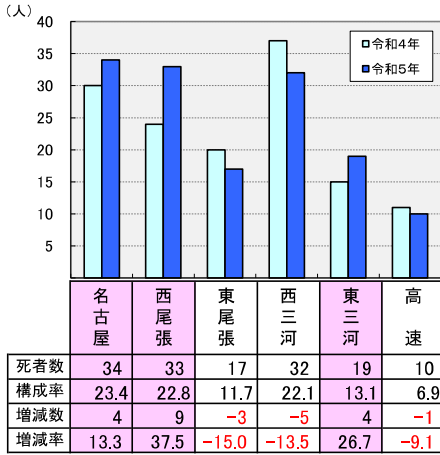
順位	都道府県	死者数	増減数	増減率
1	大阪	148	7	5.0
2	愛知	145	8	5.8
3	東京	136	4	3.0
4	北海道	131	16	13.9
5	千葉	127	3	2.4
6	埼玉	122	18	17.3
7	神奈川	115	2	1.8
8	福岡	103	28	37.3
8	兵庫	103	-17	-14.2
10	茨城	93	2	2.2
	全国	2,678	68	2.6



5 交通死亡事故の特徴

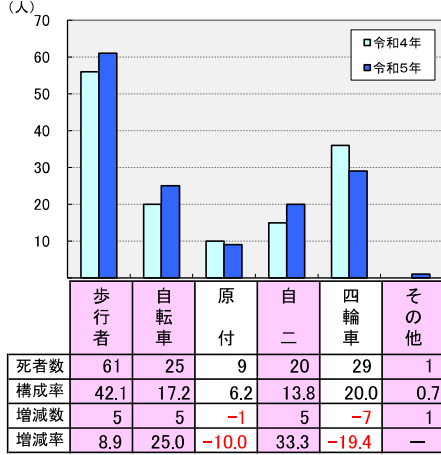
(1) 地域別

～名古屋、西尾張が多発増加～



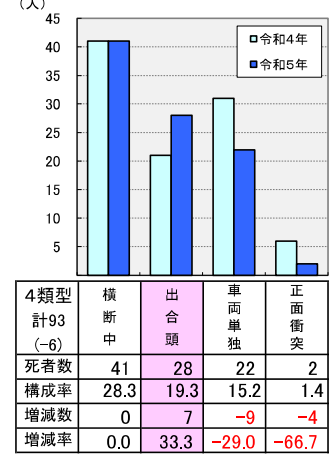
(2) 当事者別

～歩行者が多発増加～



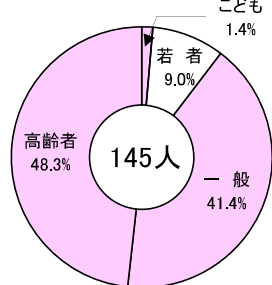
(3) 主な事故類型別

～横断中が多発～



(4) 年齢層別

～高齢者が多発増加～

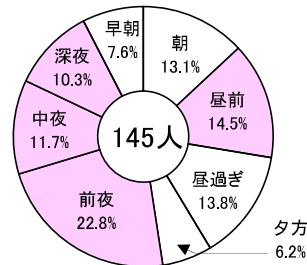


区分	死者数	構成率	増減数	増減率
子ども	2	1.4	1	100.0
若者	13	9.0	-7	-35.0
一般	60	41.4	8	15.4
高齢者	70	48.3	6	9.4

【注】子ども15歳以下、若者16歳～24歳
一般25歳～64歳、高齢者65歳以上

(5) 時間帯別

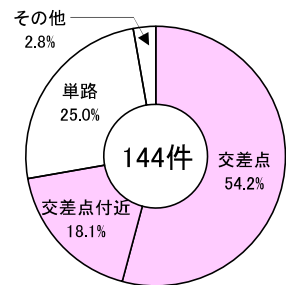
～前夜が多発増加～



区分	死者数	構成率	増減数	増減率	1時間当
朝 (A6～A9)	19	13.1	-6	-24.0	6.3
昼前 (A9～P0)	21	14.5	3	16.7	7.0
昼過ぎ (P0～P4)	20	13.8	0	0.0	5.0
夕方 (P4～P6)	9	6.2	-2	-18.2	4.5
前夜 (P6～P10)	33	22.8	8	32.0	8.3
中夜 (P10～A0)	17	11.7	4	30.8	8.5
深夜 (A0～A4)	15	10.3	1	7.1	3.8
早朝 (A4～A6)	11	7.6	0	0.0	5.5

(6) 道路形状別

～交差点が多発増加～



区分	件数	構成率	増減数	増減率
交差点	78	54.2	13	20.0
交差点付近	26	18.1	2	8.3
単路	36	25.0	-2	-5.3
その他	4	2.8	-1	-20.0

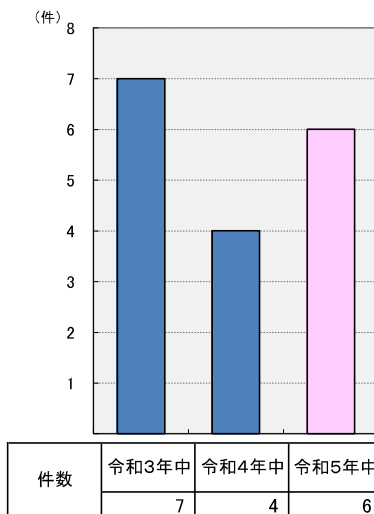
(7) 法令違反別(第1原因)

～原付以上の一時不停止、
自転車、歩行者の信号無視が増加～

区分	件数	構成率	増減数	増減率
総数	144	100.0	12	9.1
計	120	83.3	4	3.4
原付以上	43	29.9	-4	-8.5
重点5態様	7	4.9	-4	-36.4
最高速度	6	4.2	-3	-33.3
歩行者妨害等	21	14.6	-3	-12.5
一時不停止	9	6.3	6	200.0
酒酔い	0	0.0	0	-
前方等	46	31.9	3	7.0
その他	31	21.5	5	19.2
自転車	11	7.6	3	37.5
信号無視	3	2.1	2	200.0
一時不停止	3	2.1	0	0.0
その他	5	3.5	1	25.0
歩行者	13	9.0	5	62.5
信号無視	9	6.3	5	125.0
横断等	1	0.7	1	-
その他	3	2.1	-1	-25.0
その他・不明	0	0.0	0	-

(8) 飲酒運転事故発生状況

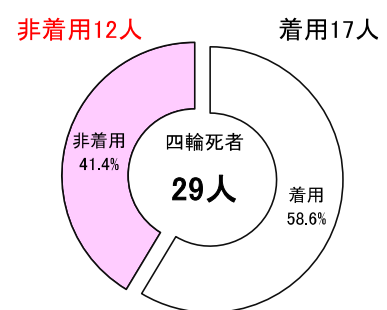
～飲酒運転死亡事故は6件～



【注】対象：原付以上の第1当事者

(9) シートベルト着用状況

～非着用が12人～



区分	運転席	同乗者			合計
		助手席	後部席	その他	
合計	21	3	5	0	29
着用	13	3	1	0	17
非着用	8	0	4	0	12
効果有	6	0	4	0	10
着用不明	0	0	0	0	0

【注】効果有は着用していれば助かったと思われる人