

10. Education Statistics

各種教育統計

Number of Students (National/Public/Private) (School Basic Survey as of May 1 each year)

児童生徒数の推移（国・公・私立）（学校基本統計 各年5月1日現在）

Elementary Schools and Lower Secondary Schools

小・中学校

* The number of elementary school students includes compulsory education school students in grades 1-6, and the number of lower secondary school students includes compulsory education and secondary school students in grades 7-9.

* 小学校には、義務教育学校（前期課程）、中学校には、義務教育学校（後期課程）、中等教育学校（前期課程）の生徒数を含む。

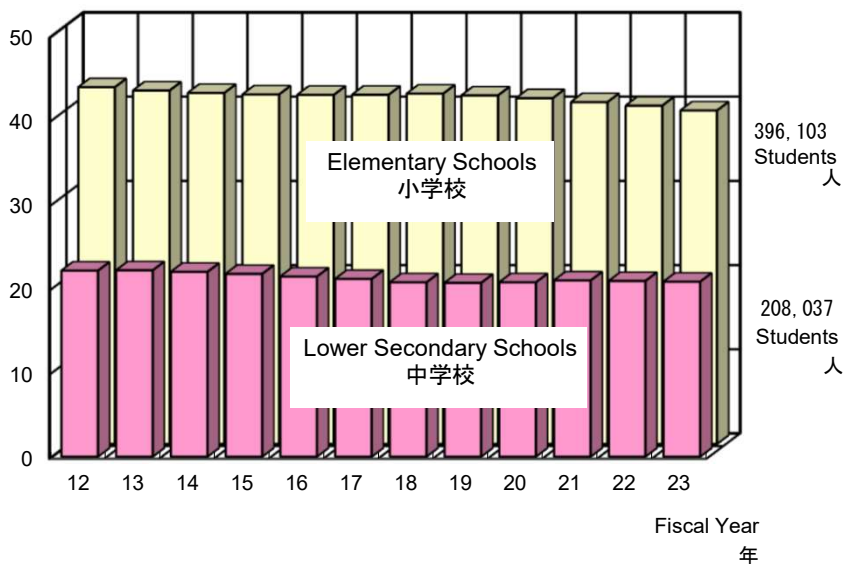
Upper Secondary Schools

高等学校

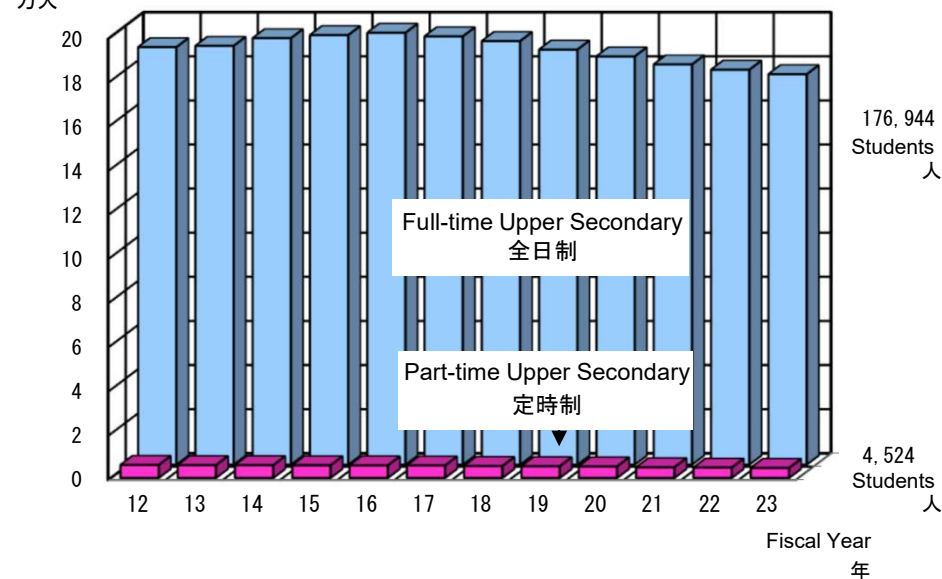
* The number of upper secondary school students includes secondary school students in grades 10-12.

* 高等学校には、中等教育学校（後期課程）の生徒数を含む。

Ten Thousand Students
万人



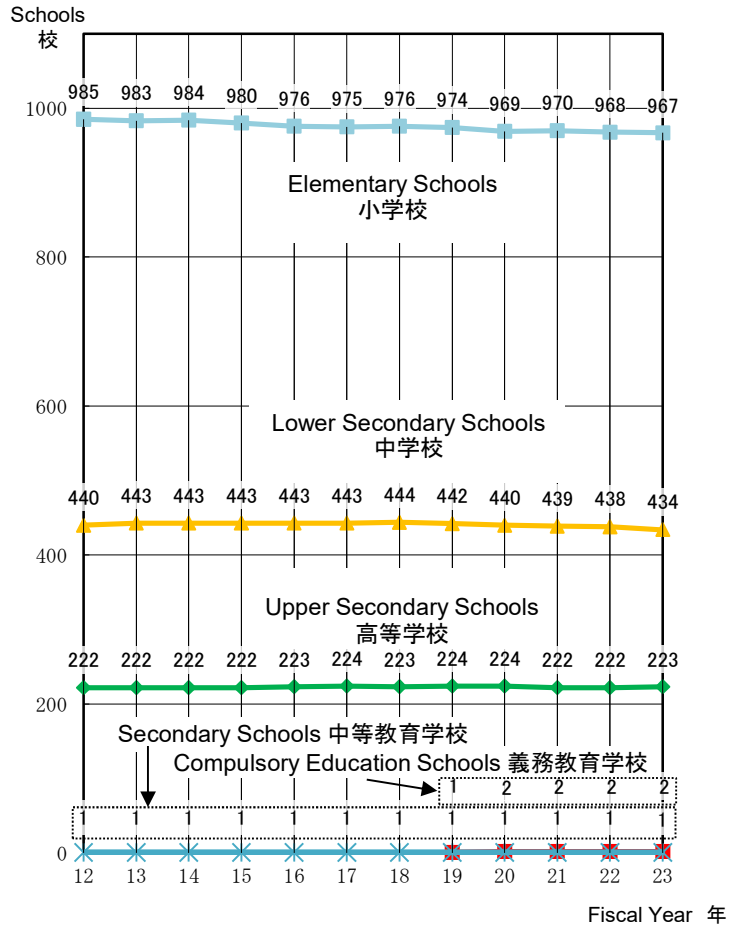
Ten Thousand Persons
万人



Number of Schools (National/Public/Private)
(School Basic Survey as of May 1 each year)

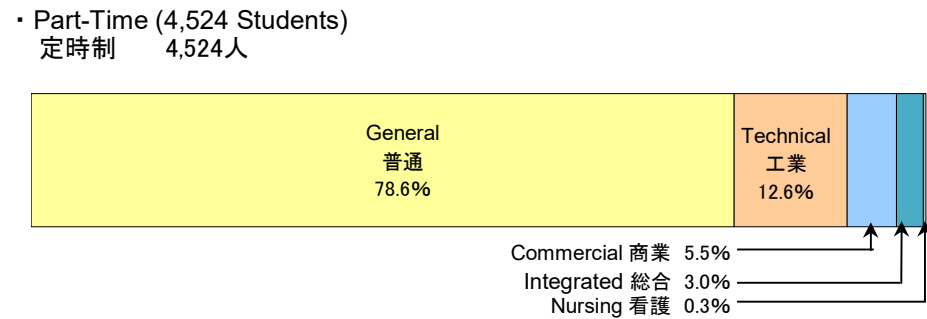
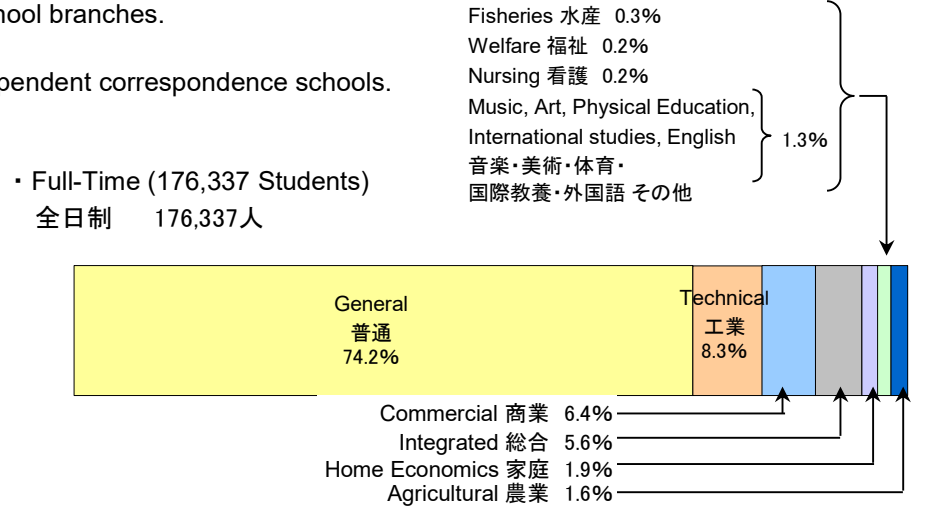
学校数の推移（国・公・私立）（学校基本統計 各年5月1日現在）

- The number of schools shown here includes main schools and their school branches.
学校数=本校+分校
- The number of upper secondary schools shown here includes two independent correspondence schools.
高等学校数は、通信制独立校2校を含む。



Departmental Distribution of Upper Secondary School Students
(National/Public/Private) (School Basic Survey as of May 1, 2023)

高等学校生徒の学科別割合（国・公・私立）（学校基本統計 2023年5月1日現在）



* Totals may not equal 100% due to rounding.

* 数値は、端数を四捨五入しているため、合計が100%にならない場合があります。

Direction Taken by Graduates (National/Public/Private) (School Basic Survey)

卒業者の進路状況（国・公・私立）（学校基本統計）

Advancement Rate, Employment Rate, and Enrollment Rate (Students graduated in March of each year)

進学率、就職率及び入学率の推移（各年3月卒業生）

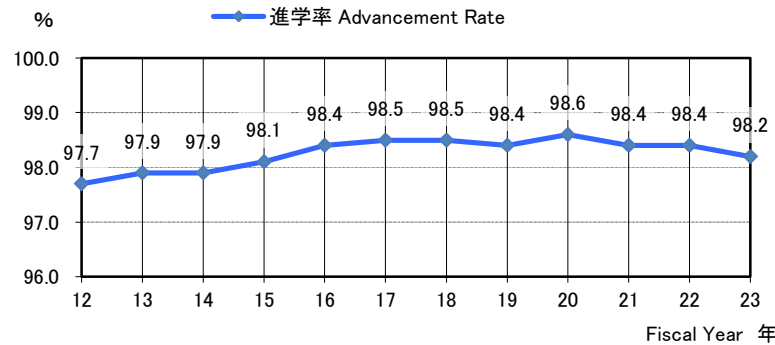
Advancement rate shown here includes students who went to correspondence upper secondary schools, universities, or junior colleges.

Enrollment rate represents those who went to vocational or other technical/special schools after graduation.

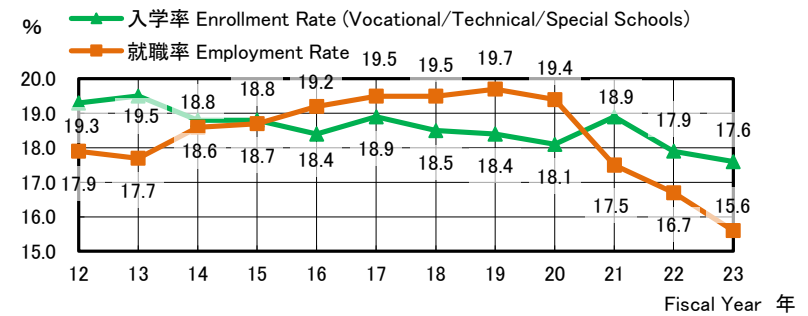
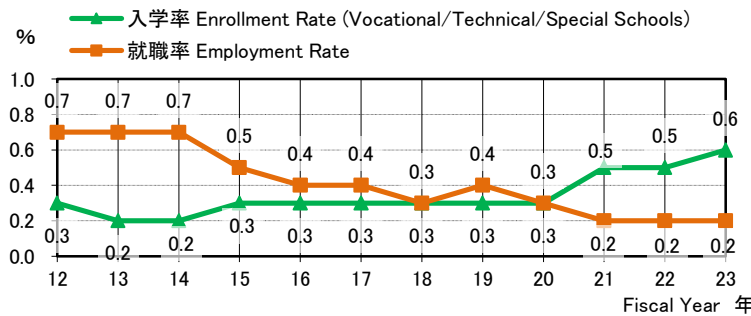
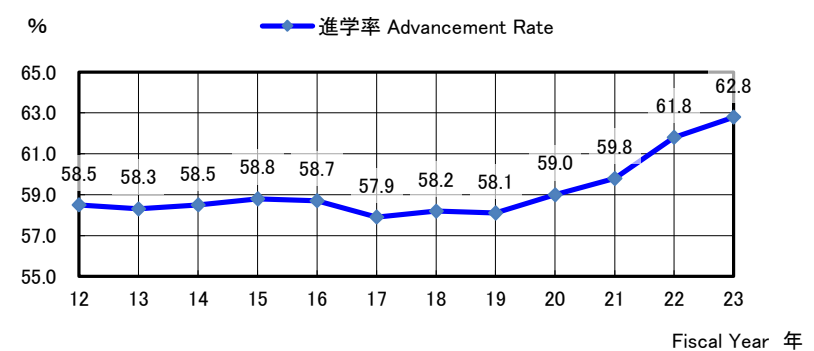
進学率は、通信制高等学校及び大学・短期大学通信教育部への進学者を含む。

入学率とは、専修学校、各種学校及び公共職業能力開発施設等に入学した者の卒業生総数に対する割合である。

・ Lower Secondary School Graduates 中学校卒業生



・ Upper Secondary School Graduates 高等学校卒業生



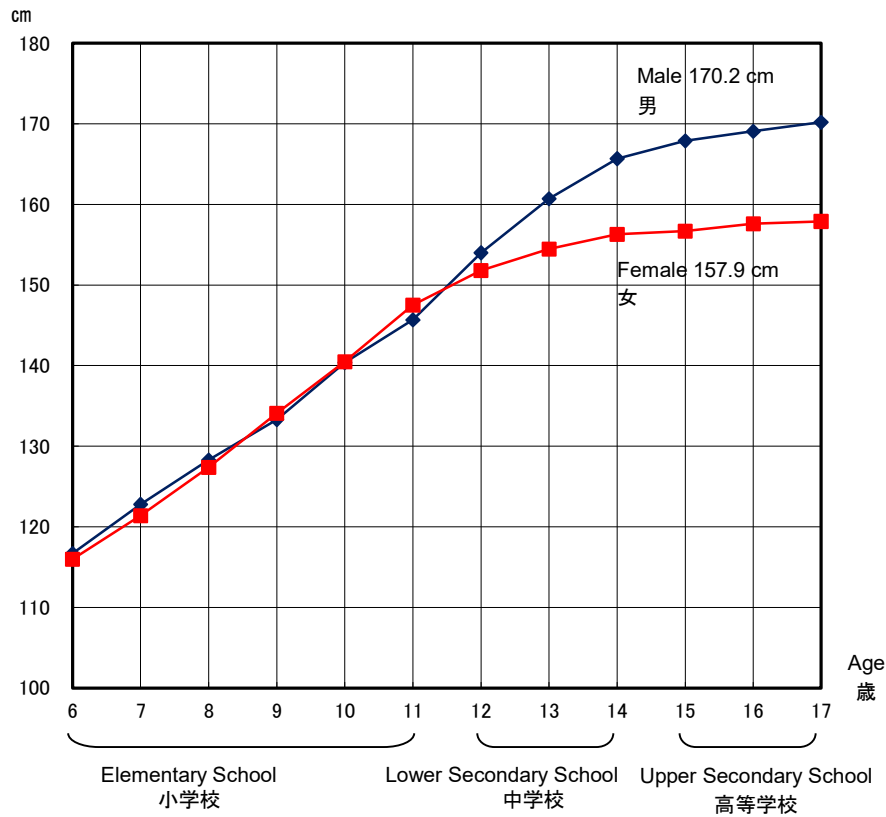
Average Height and Weight of Students (Annual School Health Survey Report in 2022)

児童生徒の平均身長・体重（令和4年度学校保健統計調査）

Ages shown are as of April 1, 2022

年齢は、2022年4月1日現在の満年齢である。

・ Height 身長



・ Weight 体重

