

### (3) 香港

#### 問2 あなたの性別、年齢を教えてください。

##### 【性別】

香港では「女性」が54.9%、「男性」が45.1%となっています。

##### 【年齢】

香港で最も多いのは「30歳代」で34.5%、次いで「50歳代」21.8%、「40歳代」19.5%となっています。

図 性別（香港）

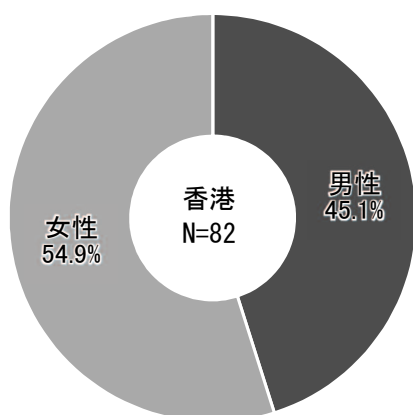
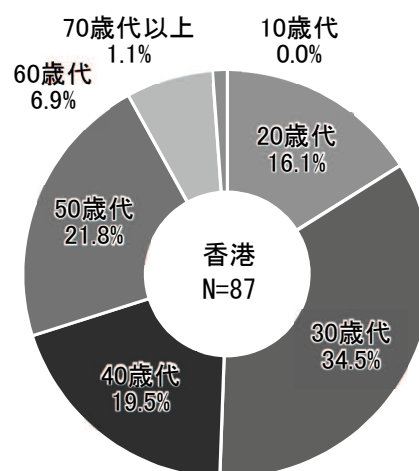


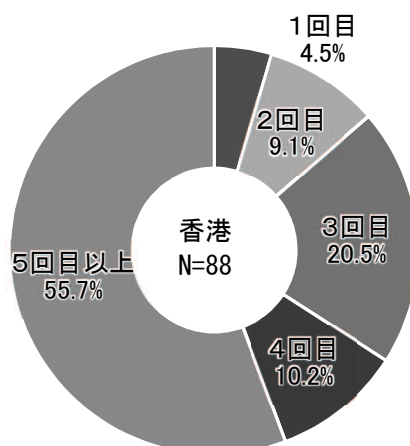
図 年齢（香港）



#### 問3 あなたが日本に来たのは今回で何回目ですか。

香港で最も多いのは「5回目以上」で55.7%、次いで「3回目」20.5%、「4回目」10.2%となっています。

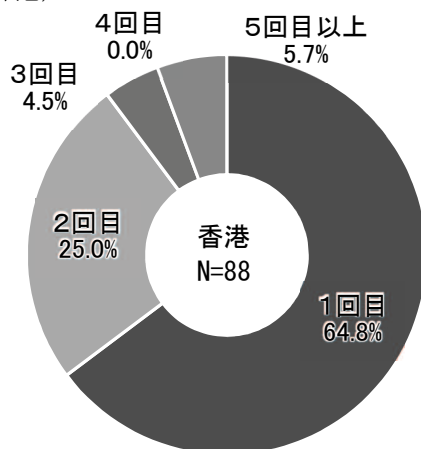
図 来日回数（香港）



**問4 あなたが愛知県に来たのは今回で何回目ですか。**

香港で最も多いのは「1回目」で 64.8%、次いで「2回目」25.0%、「5回目以上」5.7%となっています。

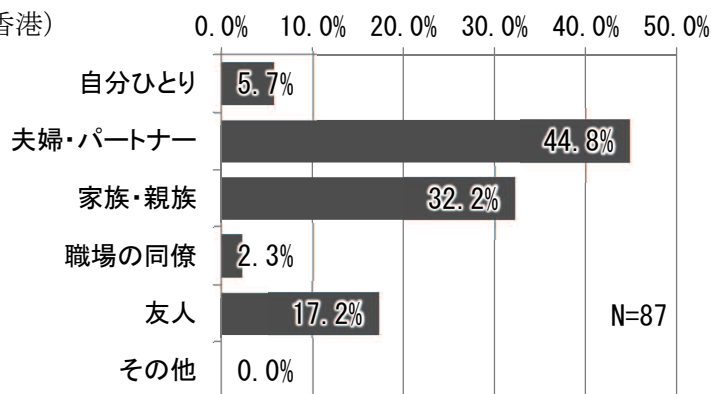
図 愛知県への来訪回数（香港）



**問5 今回の同行者の種類を選んでください。【複数回答】**

香港で最も多いのは「夫婦・パートナー」で 44.8%、次いで「家族・親族」32.2%、「友人」17.2%となっています。

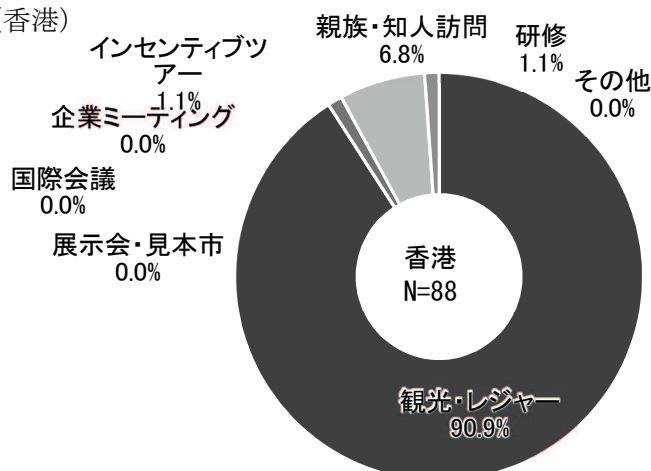
図 同行者（香港）



**問6 今回の日本訪問の主な目的は何ですか。**

香港で最も多いのは「観光・レジャー」で 90.9%、次いで「親族・知人訪問」6.8%、「インセンティブツアー」1.1%となっています。

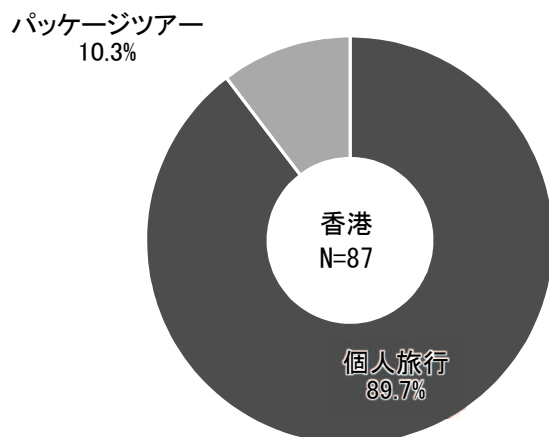
図 来日目的（香港）



**問7 今回の旅行の形態を教えてください。**

香港では「個人旅行」が89.7%、「パッケージツアー」が10.3%となっています。

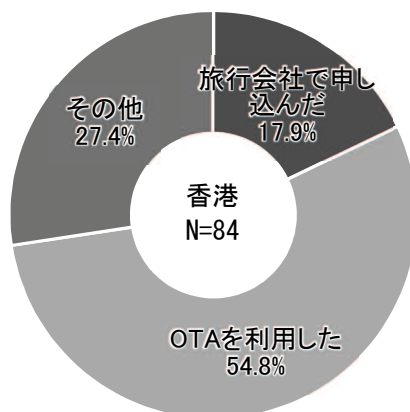
図 旅行の形態（香港）



**問8 今回の旅行（航空券・宿泊等）はどこで申し込みましたか？**

香港では「OTAを利用した」が54.8%、「旅行会社で申し込んだ」が17.9%となっています。

図 申し込み方法（香港）

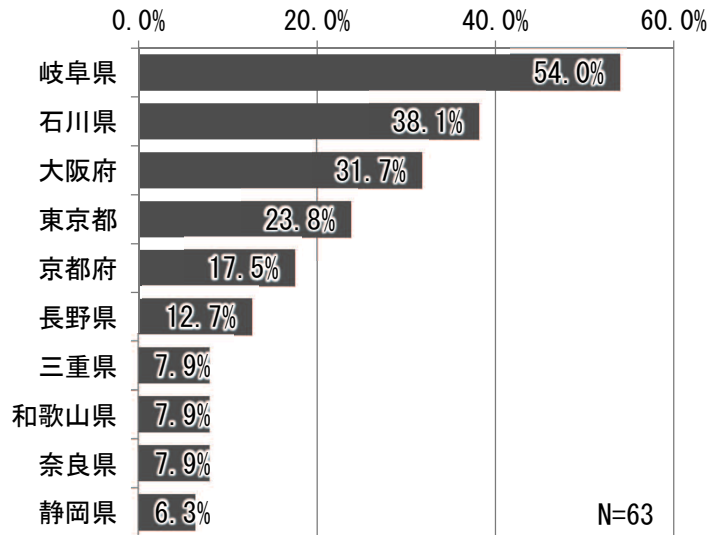


**問9 あなたの今回のご旅行ルートをお教えてください。**

**a 愛知県に来る前に、日本であなたが訪れた場所はどこですか？**

香港で最も多いのは「岐阜県」で54.0%、次いで「石川県」38.1%、「大阪府」31.7%となっています。

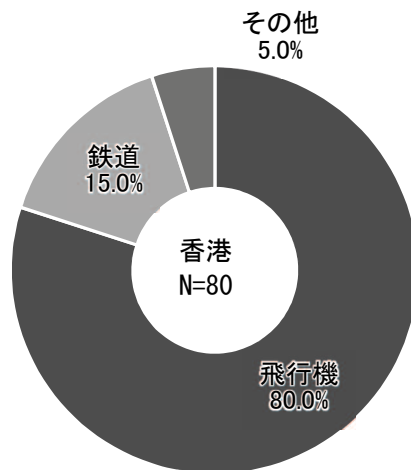
図 国内で訪問した場所（香港）



**b 愛知県への交通手段は何ですか？**

香港では「飛行機」が80.0%、「鉄道」が15.0%となっています。

図 交通手段（香港）

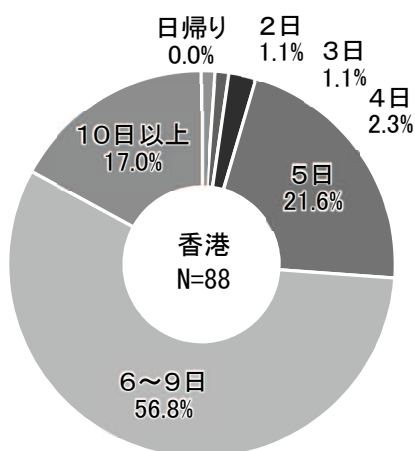


問 10 今回のご旅行で、日本での滞在日数は全部で何日ですか。

a 日本での滞在日数

香港で最も多いのは「6～9日」で56.8%、次いで「5日」21.6%、「10日以上」17.0%となっています。

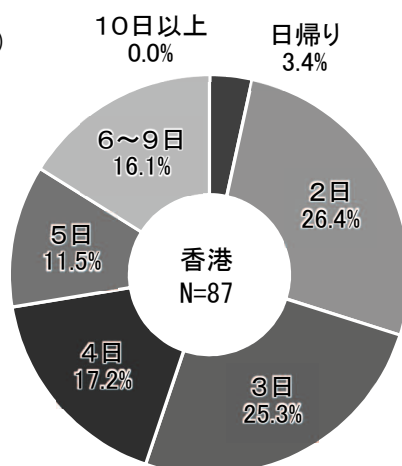
図 国内滞在日数（香港）



b 愛知での滞在日数

香港で最も多いのは「2日」で26.4%、次いで「3日」25.3%、「4日」17.2%となっています。

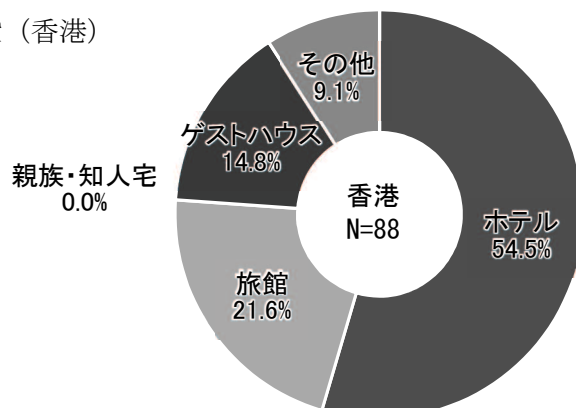
図 県内滞在日数（香港）



問 11 愛知県内で利用された主な宿泊施設はどのようなものですか。

香港で最も多いのは「ホテル」で54.5%、次いで「旅館」21.6%、「ゲストハウス」14.8%となっています。

図 宿泊施設（香港）



問 12 今回の日本旅行のうち、愛知県で使った費用（飛行機代を除く、これから使う予定も含めて）を教えてください。

【旅行費用】

香港で最も多いのは「10万円以上」で44.3%、次いで「3万円以上5万円未満」14.8%、「5万円以上8万円未満」14.8%となっています。

【土産代】

香港で最も多いのは「1万円以上3万円未満」で34.9%、次いで「3万円以上5万円未満」27.9%、「1万円未満」22.1%となっています。

【飲食代】

香港で最も多いのは「1万円以上3万円未満」で32.9%、次いで「3万円以上5万円未満」30.6%、「5万円以上」21.2%となっています。

【宿泊代】

香港で最も多いのは「1万円以上」で48.8%、次いで「5000円以上1万円未満」40.5%、「5000円未満」10.7%となっています。

図 旅行費用（香港）

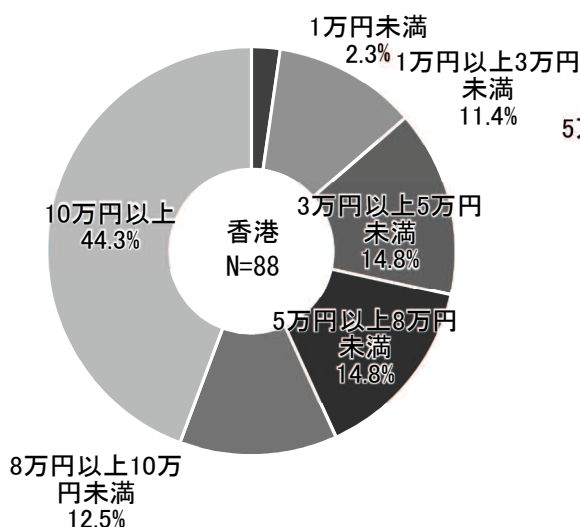


図 土産代（香港）

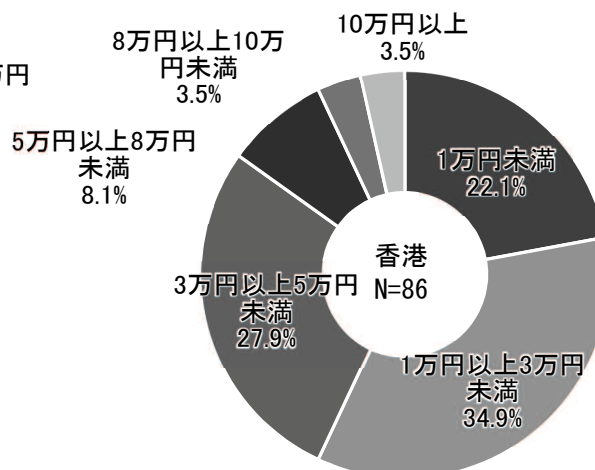


図 飲食代（香港）

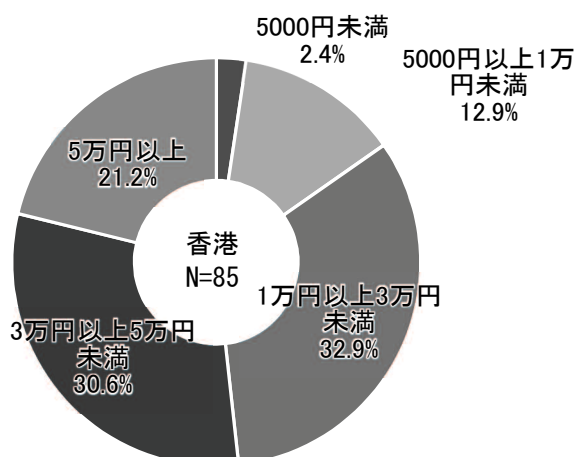
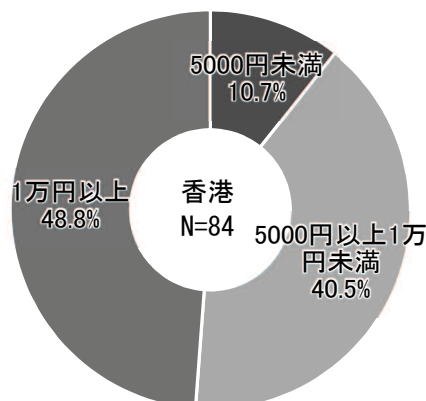


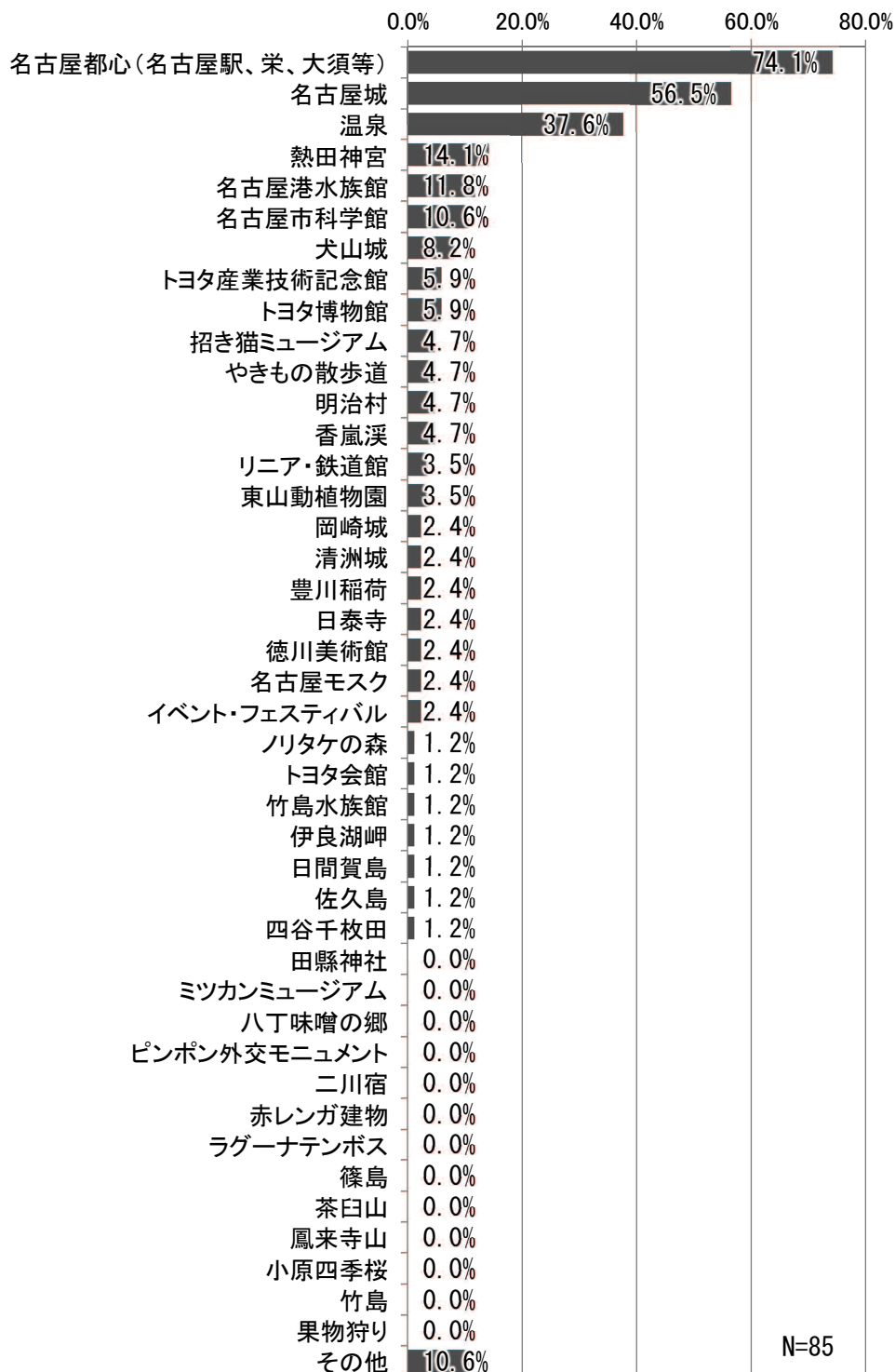
図 宿泊代（1泊あたり平均）（香港）



**問 13 今回の旅行で訪れた愛知県の観光地はどこですか。【複数回答】**

香港で最も多いのは「名古屋都心（名古屋駅、栄、大須等）」で74.1%、次いで「名古屋城」56.5%、「温泉」37.6%となっています。

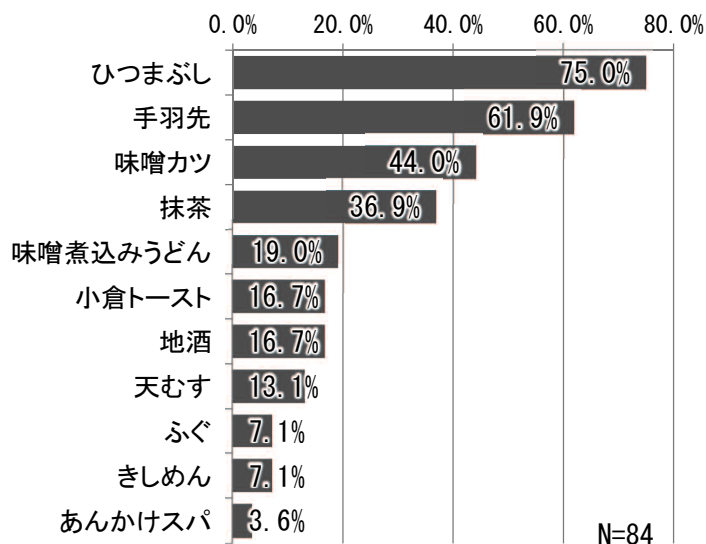
図 訪れた県内の観光地（香港）



### 問 14 愛知県では何を食べ（飲み）ましたか。【複数回答】

香港で最も多いのは「ひつまぶし」で75.0%、次いで「手羽先」61.9%、「味噌カツ」44.0%となっています。

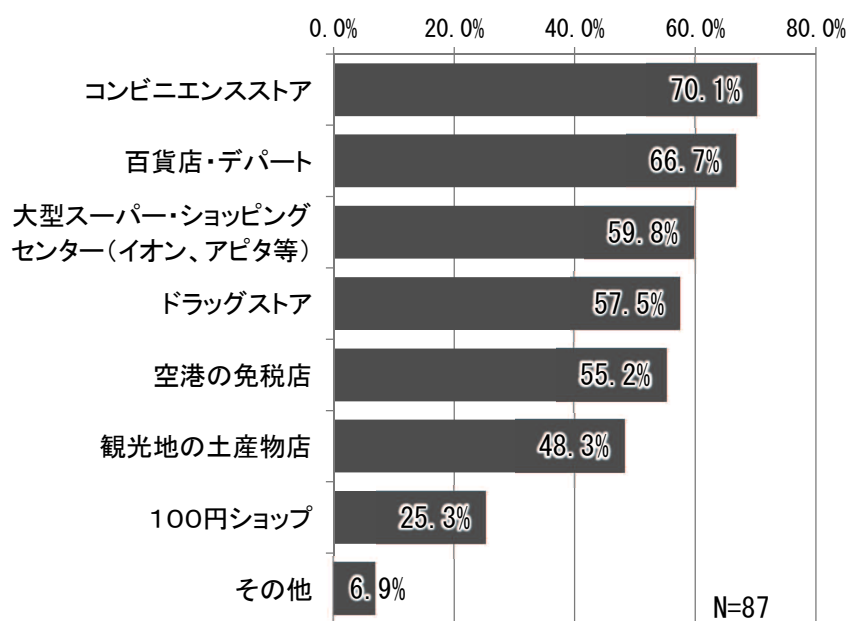
図 県内で飲食したもの（香港）



### 問 15 愛知県ではどこで買い物をしましたか。【複数回答】

香港で最も多いのは「コンビニエンスストア」で70.1%、次いで「百貨店・デパート」66.7%、「大型スーパー・ショッピングセンター（イオン、アピタ等）」59.8%となっています。

図 県内で買い物した場所（香港）

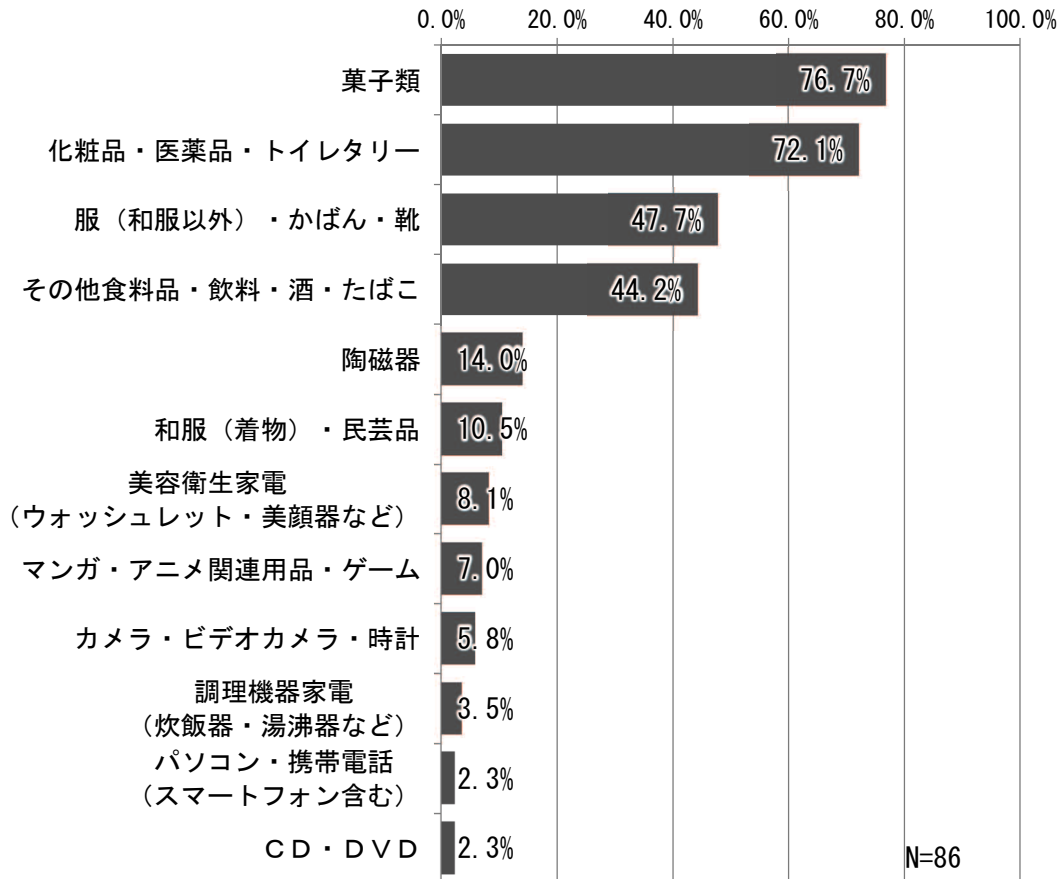




**問 16 愛知県では何を買いましたか。【複数回答】**

香港で最も多いのは「菓子類」で76.7%、次いで「化粧品・医薬品・トイレタリー」72.1%、「服（和服以外）・かばん・靴」47.7%となっています。

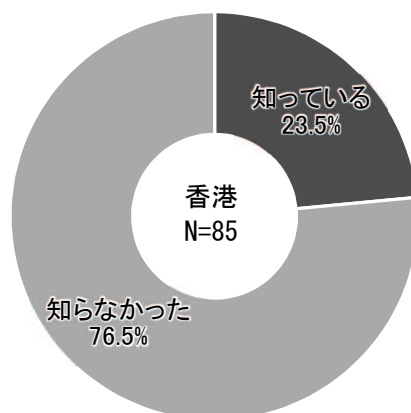
図 県内で購買したもの（香港）



**問 17 愛知県の観光 Web ページ「Aichi Now」を知っていますか？**

香港では「知らなかった」が 76.5%、「知っている」が 23.5%となっています。

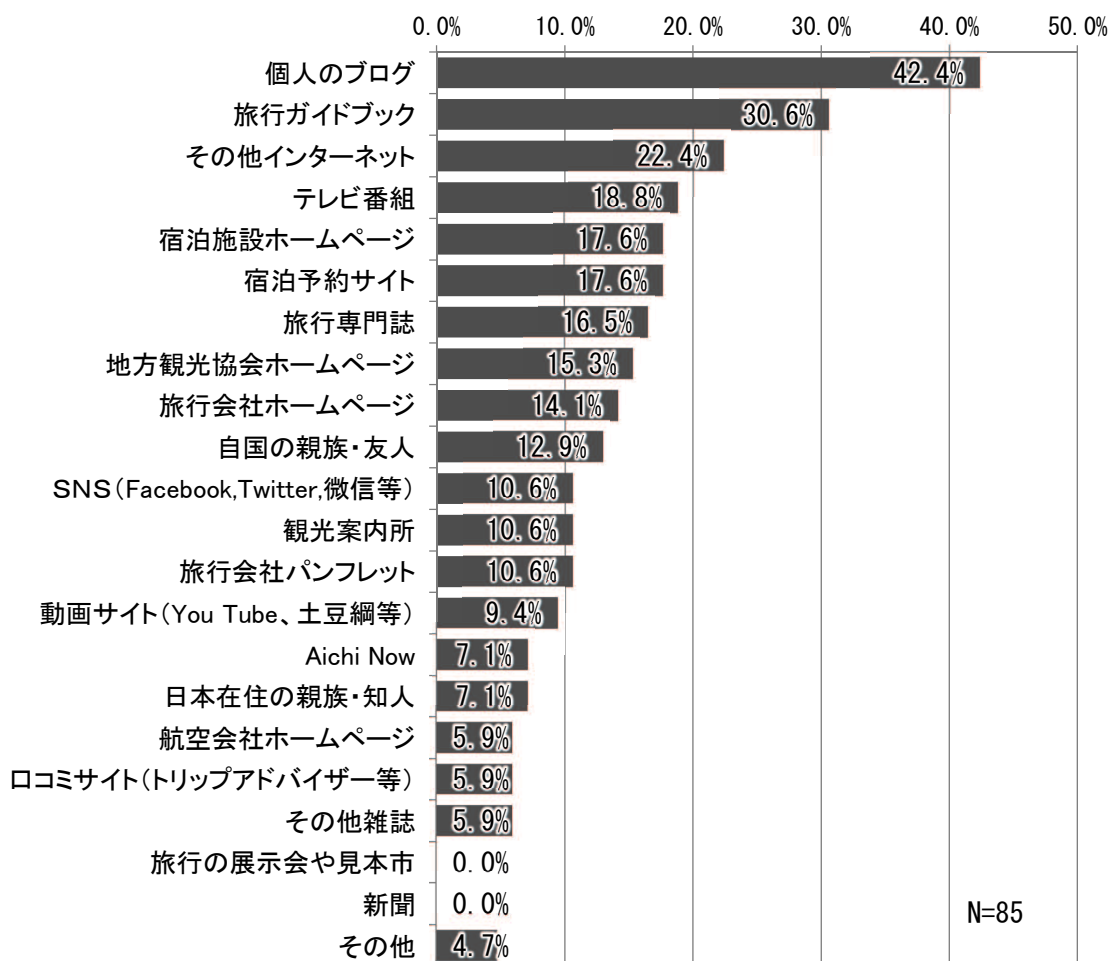
図 Aichi Now の認知度（香港）



**問 18 愛知県への旅行のきっかけは何ですか。**

香港で最も多いのは「個人のブログ」で 42.4%、次いで「旅行ガイドブック」30.6%、「その他インターネット」22.4%となっています。

図 愛知県への旅行のきっかけ（香港）



**問 19 今回の愛知県を観光して不満に感じた点は何ですか。【複数回答】**

愛知県の観光に対して、香港は「不満がある」が 67.5%、「不満はない」が 32.5%となっています。

不満を感じた内容を見ると、香港で最も多いのは「夜間に楽しめる場所が少ない」で 33.9%、次いで「フリーWi-Fi スポットが少ない」28.6%、「フリーWi-Fi の通信環境が悪い」26.8%となっています。

図 愛知県観光での不満の有無（香港）

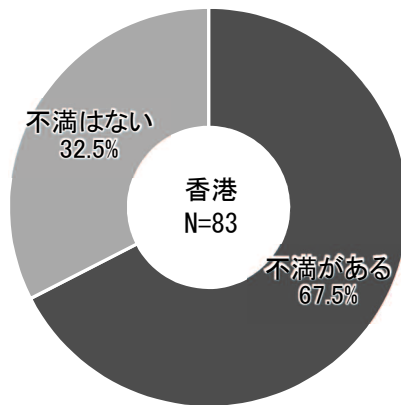
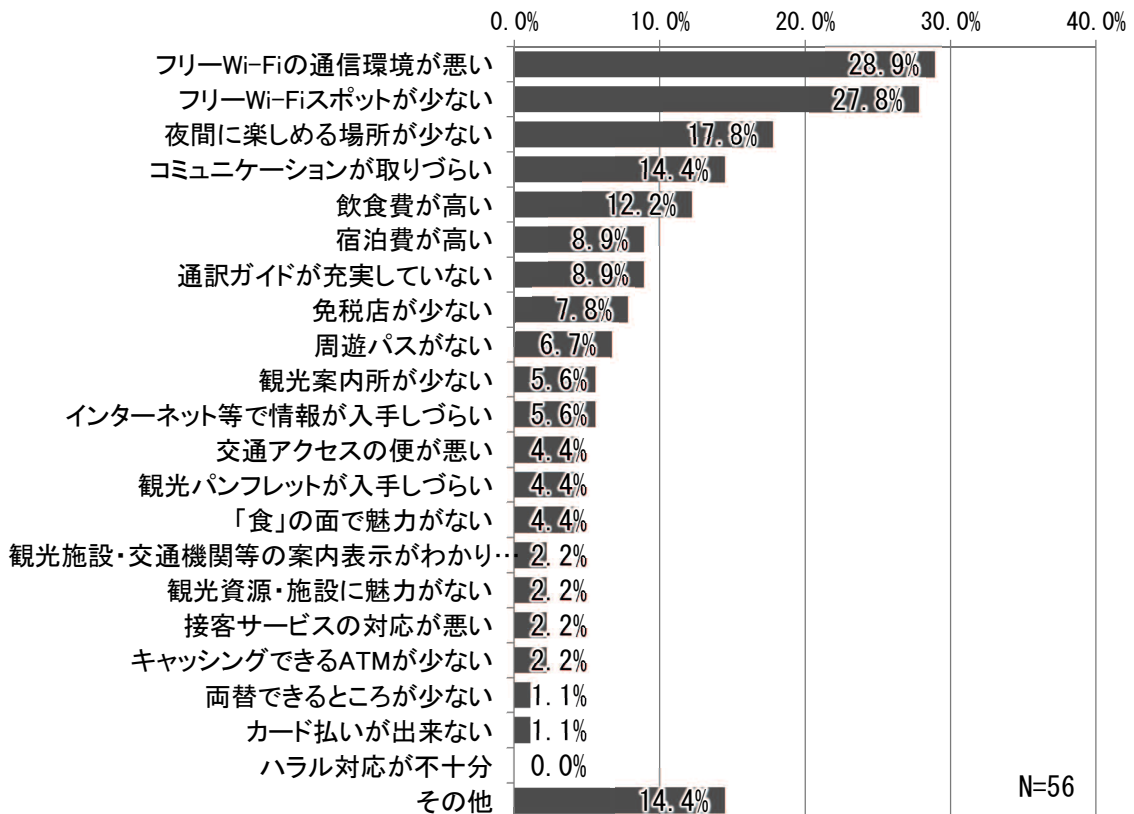


図 愛知県観光での不満内容（香港）



**問 20 今回の愛知県を観光して満足した点は何ですか。【複数回答】**

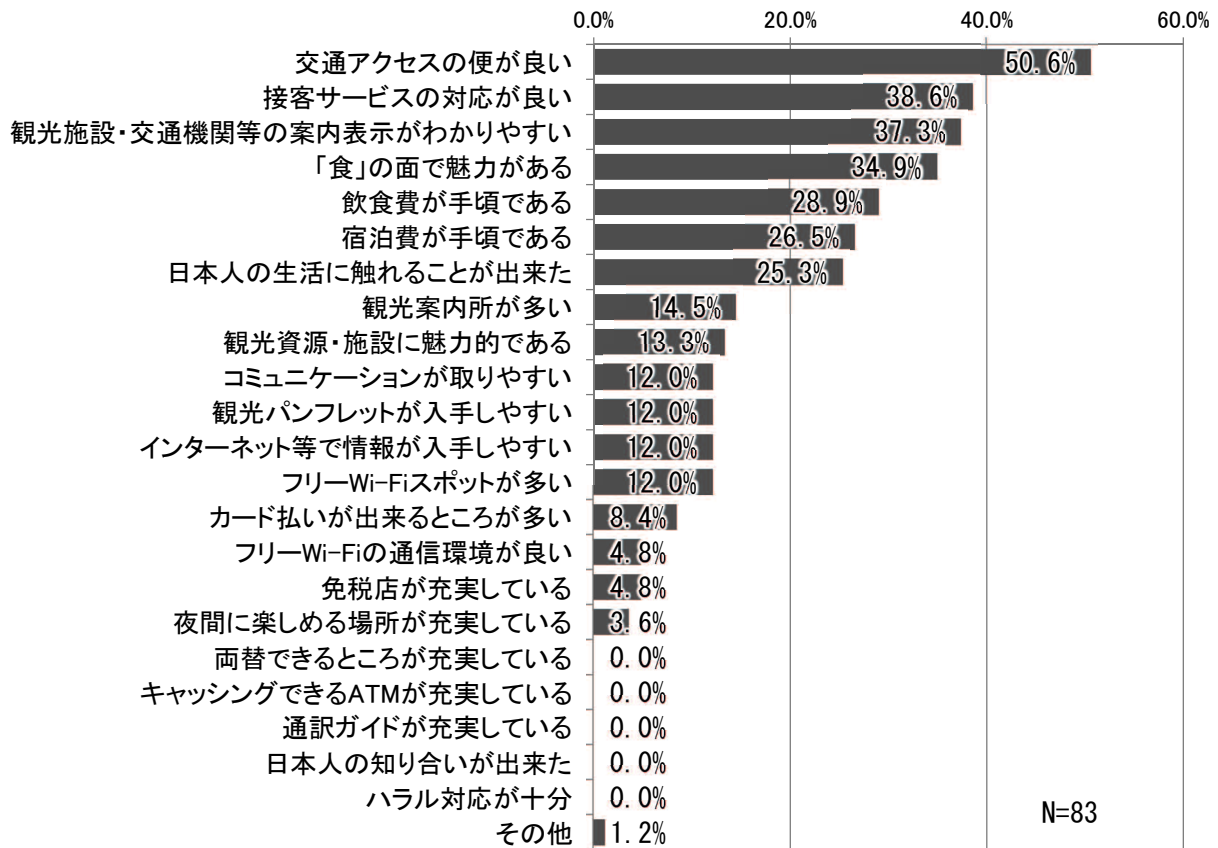
愛知県の観光に対して、香港は「満足した点がある」が100.0%となっています。

満足した内容をみると、香港で最も多いのは「交通アクセスの便が良い」で50.6%、次いで「接客サービスの対応が良い」38.6%、「観光施設・交通機関等の案内表示がわかりやすい」37.3%となっています。

図 愛知県観光で満足した点の有無（香港）



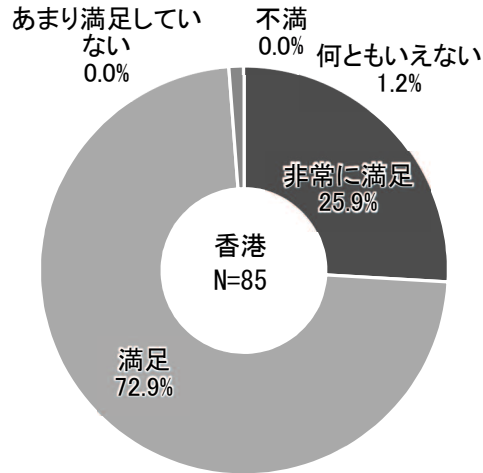
図 愛知県観光で満足した内容（香港）



問 21 今回、愛知での観光の満足度はどのぐらいですか。

香港で最も多いのは「満足」で72.9%、次いで「非常に満足」25.9%、「何ともいえない」1.2%となっています。

図 愛知県観光の満足度（香港）



問 22 愛知県にまた来たいと思いますか。

香港で最も多いのは「また来たい」で81.0%、次いで「なんともいえない」10.7%、「そうは思わない」8.3%となっています。

図 愛知県への再来訪意向（香港）

