

(8) 東南アジア国籍

問2. あなたの性別、年齢を教えてください。

【性別】

東南アジア国籍では「男性」が52.1%、「女性」が47.9%となっています。

【年齢】

東南アジア国籍で最も多いのは「20歳代」で38.4%、次いで「30歳代」、「40歳代」24.2%となっています。

図 性別（東南アジア国籍）

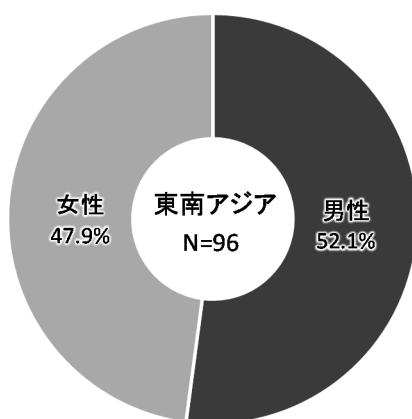
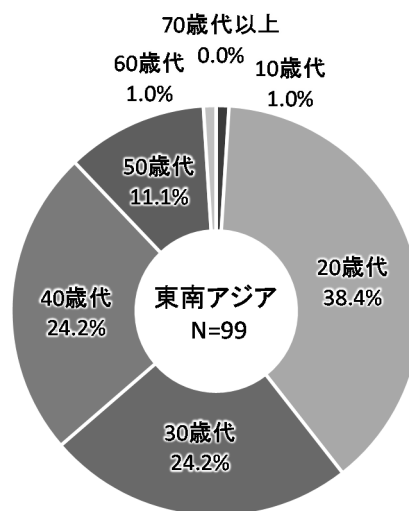


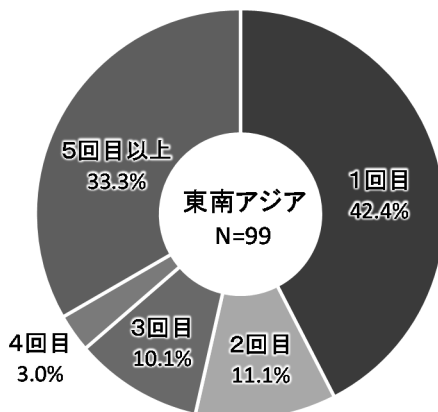
図 年齢（東南アジア国籍）



問3. あなたが日本に来たのは今回で何回目ですか。

東南アジア国籍で最も多いのは「1回目」で42.4%、次いで「5回目以上」33.3%、「2回目」11.1%となっています。

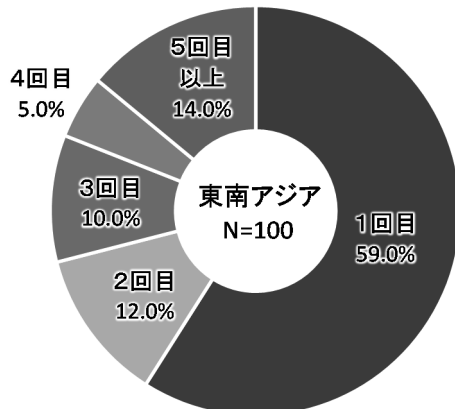
図 来日回数（東南アジア国籍）



問4. あなたが愛知県に来たのは今回で何回目ですか。

東南アジア国籍で最も多いのは「1回目」で59.0%、次いで「5回目以上」14.0%、「2回目」12.0%となっています。

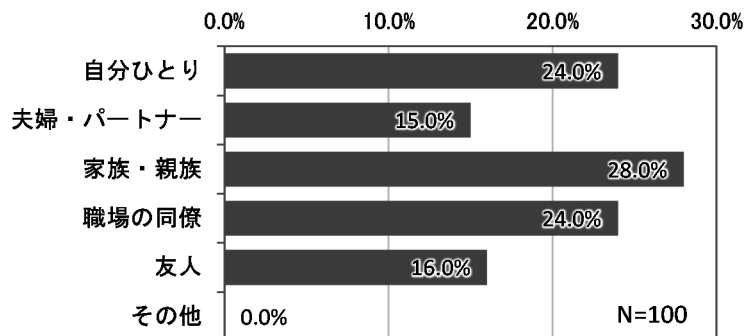
図 愛知県への来訪回数（東南アジア国籍）



問5. 今回の同行者の種類を選んでください。【複数回答】

東南アジア国籍で最も多いのは「家族・親族」で28.0%、次いで「自分ひとり」、「職場の同僚」24.0%となっています。

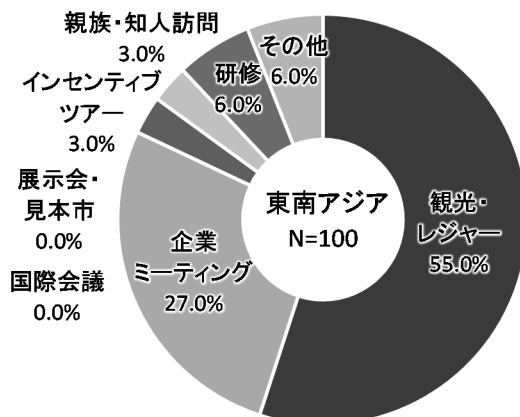
図 同行者（東南アジア国籍）



問6. 今回の日本訪問の主な目的は何ですか？

東南アジア国籍で最も多いのは「観光・レジャー」で55.0%、次いで「企業ミーティング」27.0%、「研修」6.0%となっています。

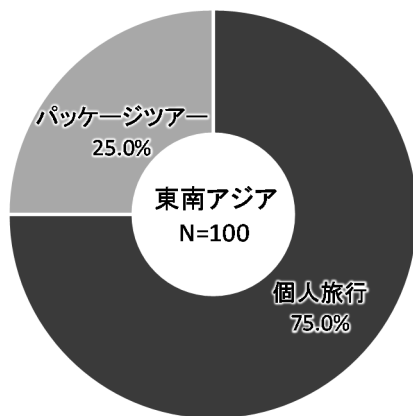
図 来日目的（東南アジア国籍）



問7. 今回の旅行の形態を教えてください。

東南アジア国籍では「個人旅行」が75.0%、「パッケージツアー」が25.0%となっています。

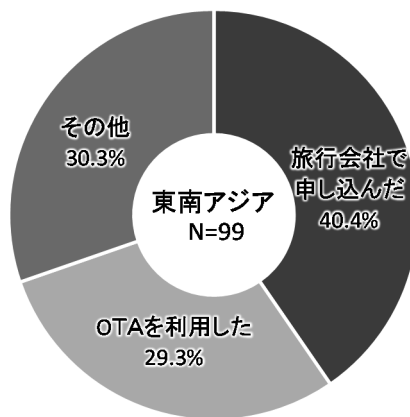
図 旅行の形態（東南アジア国籍）



問8. 今回の旅行（航空券・宿泊等）はどこで申し込みましたか？

東南アジア国籍では「旅行会社で申し込んだ」が40.4%、「OTAを利用した」が29.3%となっています。

図 旅行の申し込み先（東南アジア国籍）



問9. あなたの今回のご旅行ルートをお教えてください。

(訪問国① → 訪問国② ⇒ 日本入国空港 ⇒ 日本で訪れた場所 (a) → 愛知県 ⇒ 居住国または訪問国)

【訪問国①】

東南アジア国籍で最も多いのは「タイ」と「シンガポール」で 31.8%、次いで「韓国」22.7%となっています。

【訪問国②】

東南アジア国籍では回答がありませんでした。

【日本入国空港】

東南アジア国籍で最も多いのは「中部国際空港」で 81.1%、次いで「成田空港」8.9%、「関西国際空港」5.6%となっています。

【居住国または訪問国】

東南アジア国籍では「居住国」が 83.0%、「訪問国」が 17.0%となっており、訪問国は「タイ」26.7%、「韓国」、「ベトナム」、「シンガポール」20.0%となっています。

図 訪問国①（東南アジア国籍）

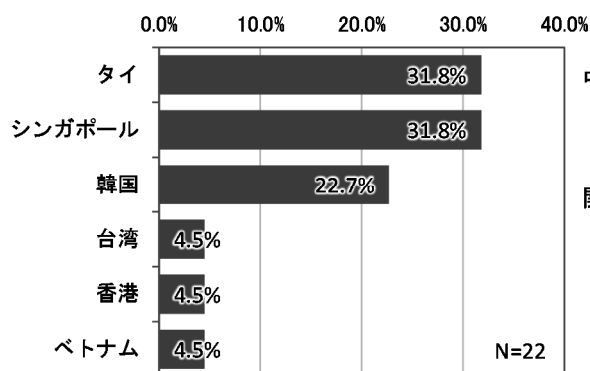


図 日本入国空港（東南アジア国籍）

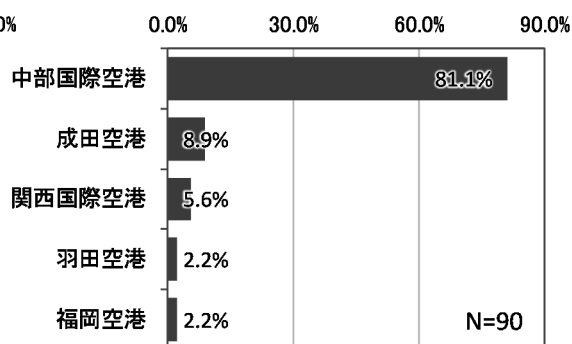
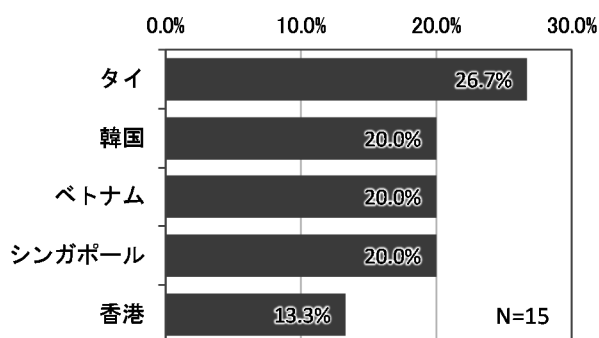
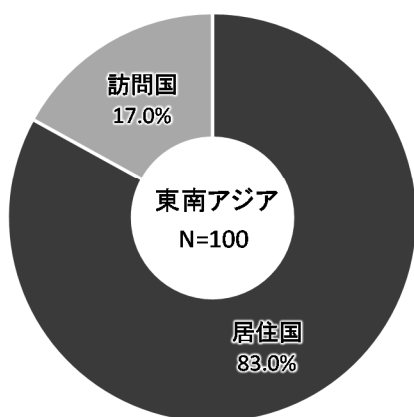


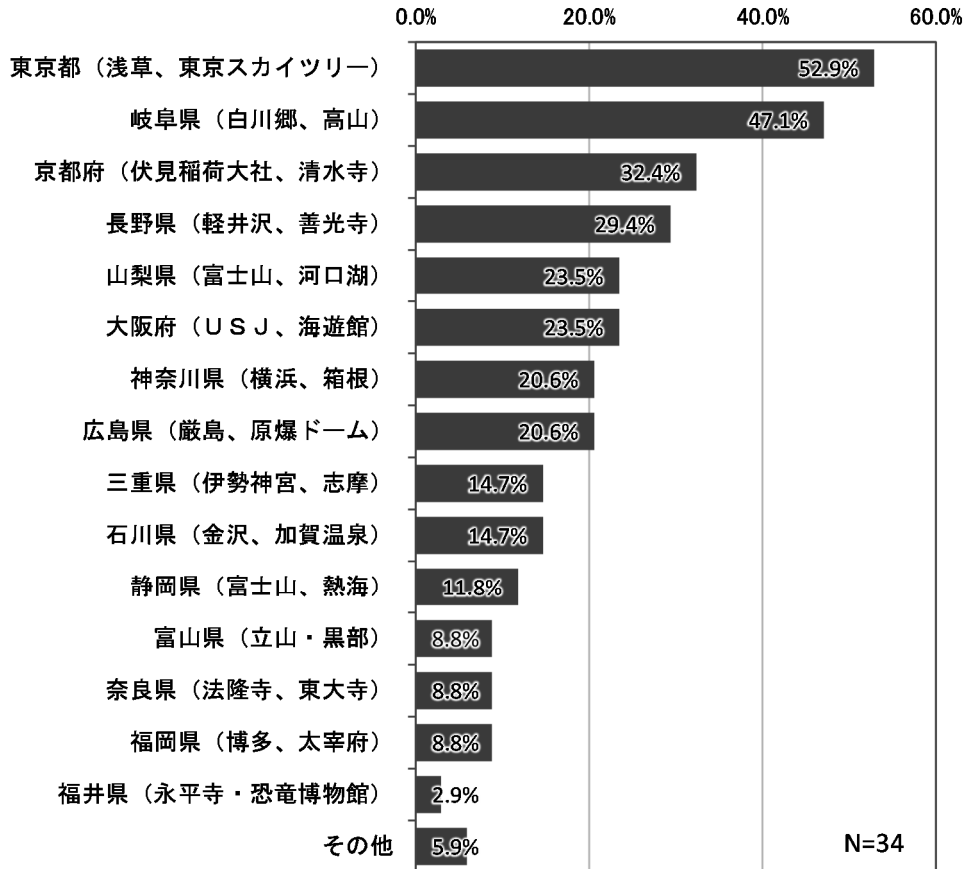
図 居住国または訪問国（東南アジア国籍）



a. 愛知県に来る前に、日本であなたが訪れた場所はどこですか？【複数回答】

東南アジア国籍で最も多いのは「東京都（浅草、東京スカイツリー）」で52.9%、次いで「岐阜県（白川郷、高山）」47.1%、「京都府（伏見稲荷大社、清水寺）」32.4%となっています。

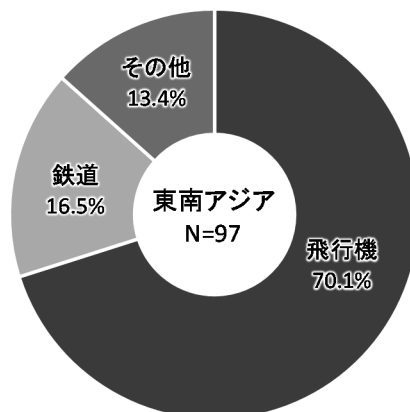
図 国内訪問地（東南アジア国籍）



b. 愛知県への交通手段は何ですか？

東南アジア国籍では「飛行機」が70.1%、「鉄道」が16.5%となっています。

図 交通手段（東南アジア国籍）

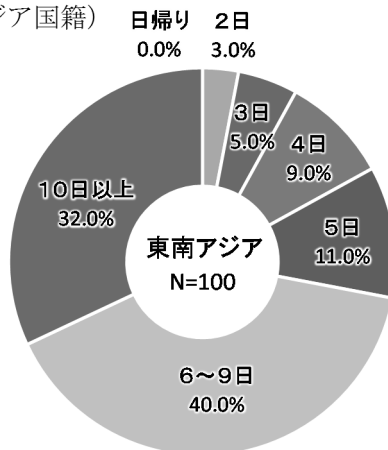


問 10. 今回のご旅行で 日本での滞在日数は全部で何日ですか。

a. 日本での滞在日数

東南アジア国籍で最も多いのは「6～9日」で40.0%、次いで「10日以上」32.0%、「5日」11.0%となっています。

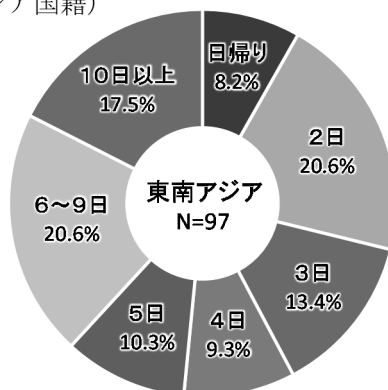
図 国内滞在日数（東南アジア国籍）



b. 愛知での滞在日数

東南アジア国籍で最も多いのは「2日」と「6～9日」で20.6%、次いで「10日以上」17.5%となっています。

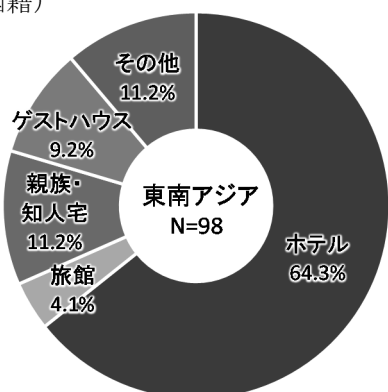
図 県内滞在日数（東南アジア国籍）



問 11. 愛知県内で利用された主な宿泊施設はどのようなものですか。

東南アジア国籍で最も多いのは「ホテル」で64.3%、次いで「親族・知人宅」11.2%、「ゲストハウス」9.2%となっています。

図 宿泊施設（東南アジア国籍）



問 12. 今回の日本旅行のうち愛知県で使った費用を教えてください。1人あたりの費用です。

【全体】

東南アジア国籍で最も多いのは「5万円以上8万円未満」と「10万円以上」で21.3%、次いで「1万円以上3万円未満」18.1%となっています。

【内訳】①土産代

東南アジア国籍で最も多いのは「1万円以上3万円未満」で43.1%、次いで「1万円未満」25.2%、「5万円以上8万円未満」15.8%となっています。

【内訳】②飲食代

東南アジア国籍で最も多いのは「5,000円以上1万円未満」で30.9%、次いで「1万円以上3万円未満」24.5%、「5万円以上」22.3%となっています。

【内訳】③宿泊代（1泊あたり平均）

東南アジア国籍で最も多いのは「5,000円以上1万円未満」で47.4%、次いで「1万円以上3万円未満」34.6%、「5,000円未満」17.9%となっています。

図 全体（東南アジア国籍）

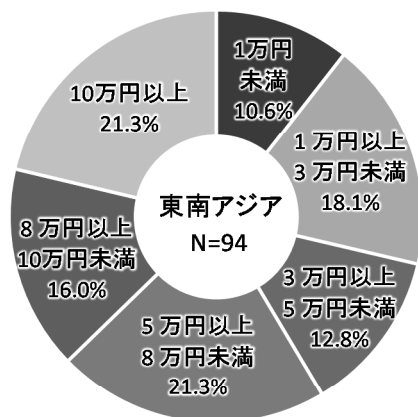


図 ①土産代（東南アジア国籍）

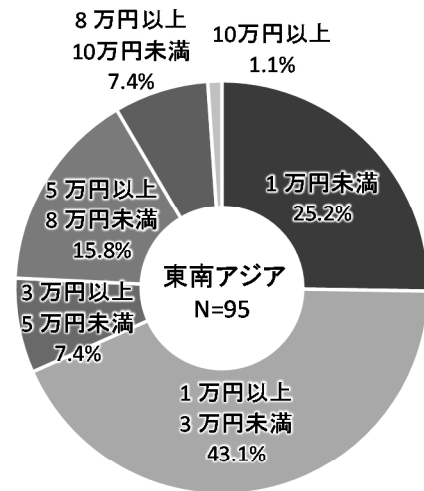


図 ②飲食代（東南アジア国籍）

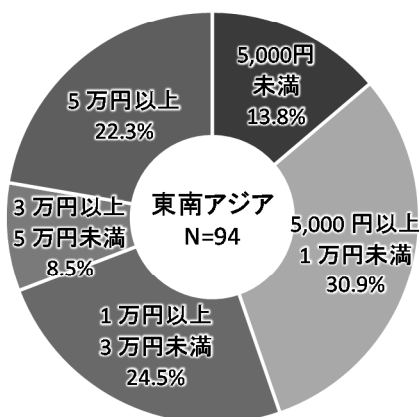
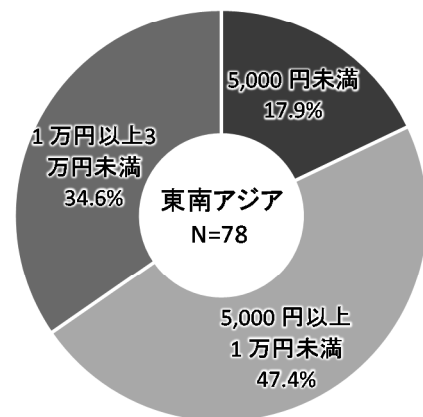


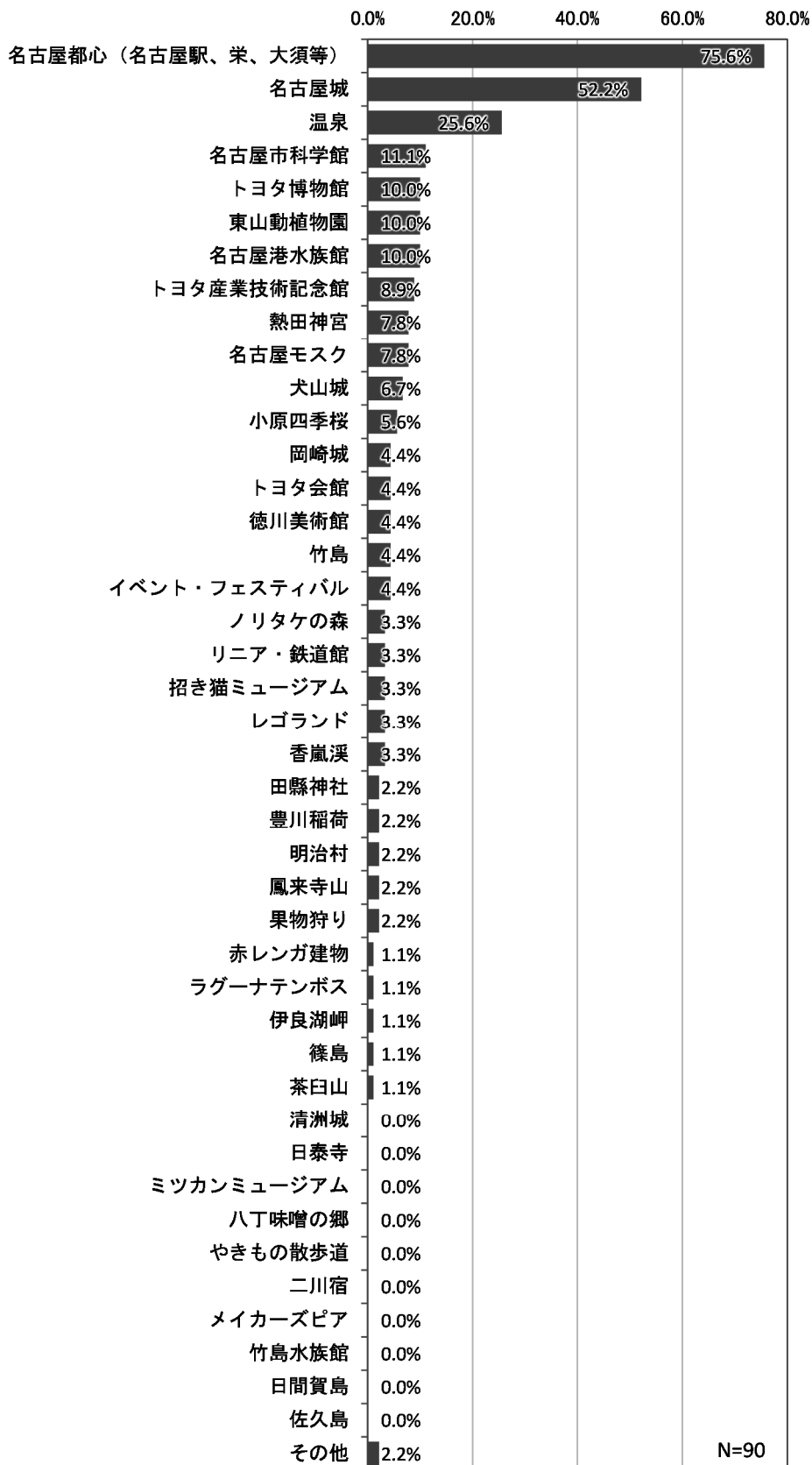
図 ③宿泊代（1泊あたり平均）（東南アジア国籍）



問 13. 今回の旅行で訪れた愛知県の観光地はどこですか。【複数回答】

東南アジア国籍で最も多いのは「名古屋都心（名古屋駅、栄、大須等）」で75.6%、次いで「名古屋城」52.2%、「温泉」25.6%となっています。

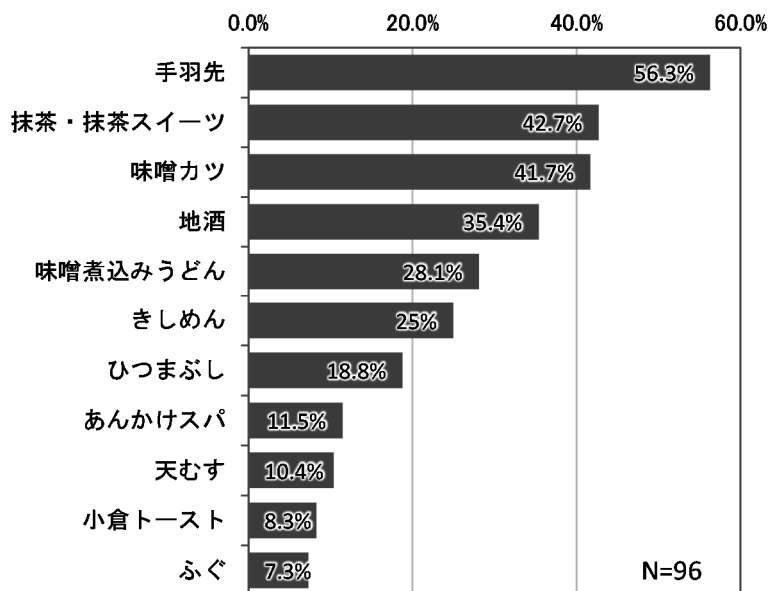
図 訪れた県内の観光地（東南アジア国籍）



問 14. 愛知県では何を食べ（飲み）ましたか。【複数回答】

東南アジア国籍で最も多いのは「手羽先」で 56.3%、次いで「抹茶・抹茶スイーツ」42.7%、「味噌カツ」 41.7%となっています。

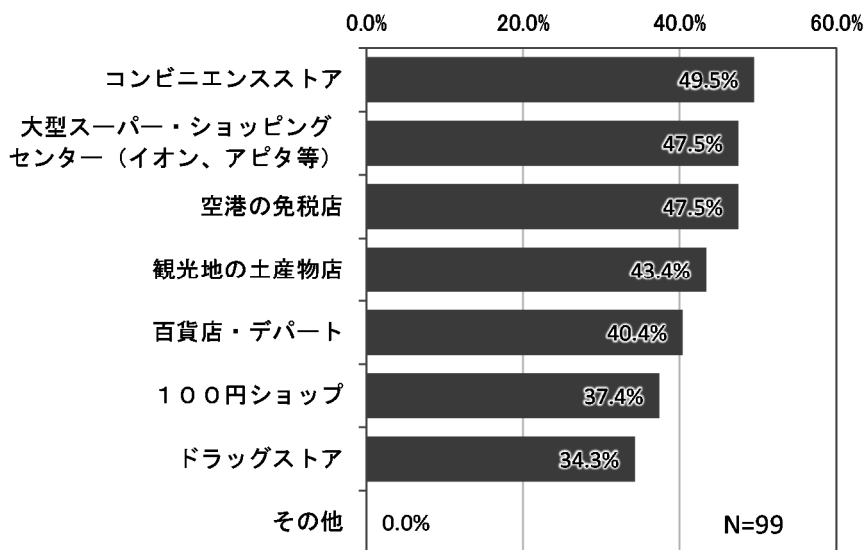
図 県内で飲食したもの（東南アジア国籍）



問 15. 愛知県ではどこで買い物をしましたか。【複数回答】

東南アジア国籍で最も多いのは「コンビニエンスストア」で 49.5%、次いで「大型スーパー・ショッピングセンター（イオン、アピタ等）」、「空港の免税店」 47.5%となっています。

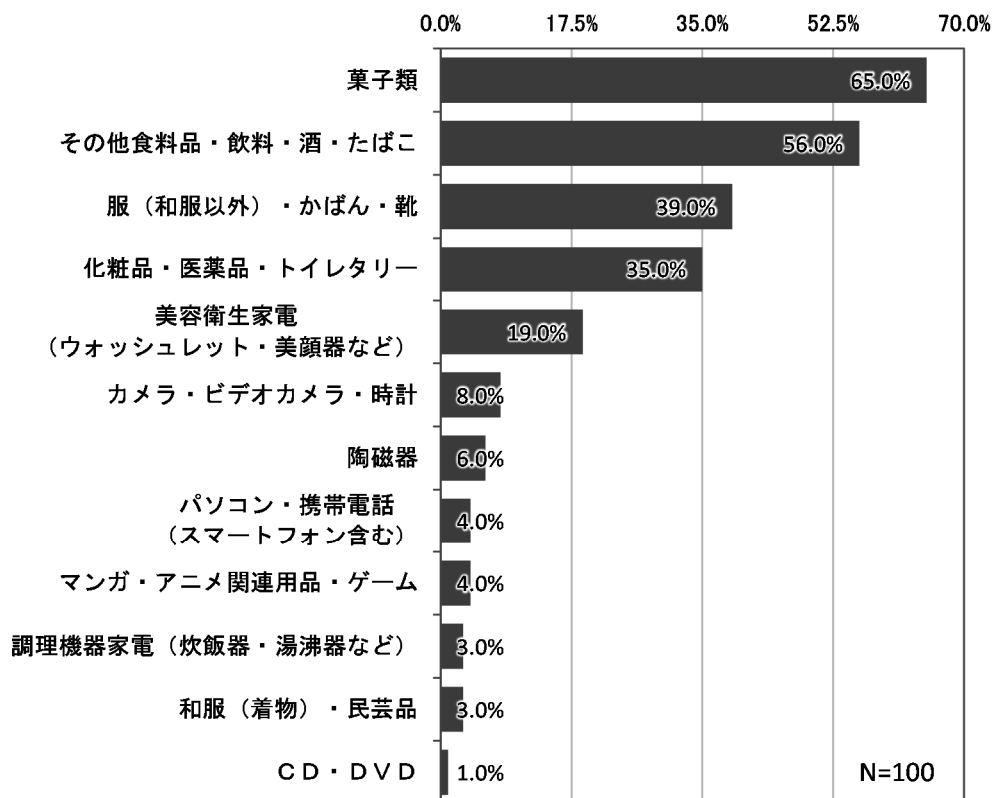
図 県内で買い物した場所（東南アジア国籍）



問 16. 愛知県では何を買いましたか（これから空港内で買う予定の物を含む）。【複数回答】

東南アジア国籍で最も多いのは「菓子類」で65.0%、次いで「その他食料品・飲料・酒・たばこ」56.0%、「服（和服以外）・かばん・靴」39.0%となっています。

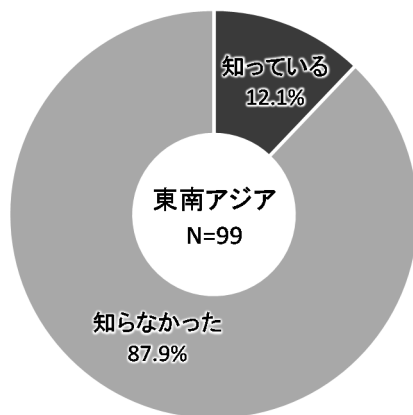
図 県内で購買したもの（東南アジア国籍）



問 17. 愛知県の観光 Web ページ「Aichi Now」を知っていますか？

東南アジア国籍では「知らなかった」が 87.9%、「知っている」が 12.1%となっています。

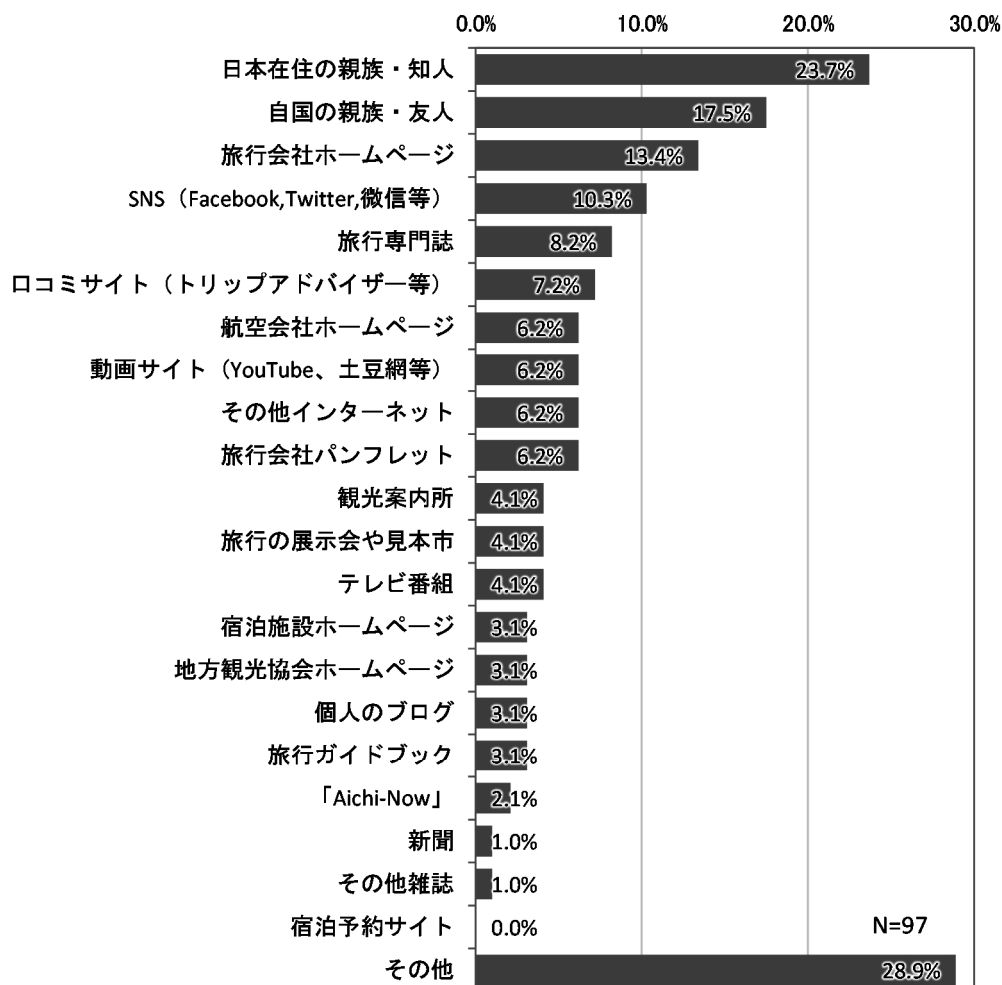
図 Aichi Now の認知度（東南アジア国籍）



問 18. 愛知県への旅行のきっかけは何ですか。【複数回答】

東南アジア国籍で最も多いのは「日本在住の親族・知人」で 23.7%、次いで「自国の親族・友人」17.5%、「旅行会社ホームページ」13.4%となっています。

図 愛知県への旅行のきっかけ（東南アジア国籍）



問 19. 今回の愛知県を観光して不満に感じた点は何ですか。【複数回答】

愛知県の観光に対して、東南アジア国籍は「不満がある」が 59.8%、「不満はない」が 40.2% となっています。

不満を感じた内容を見ると、東南アジア国籍で最も多いのは「フリーWi-fi スポットが少ない」で 29.9%、次いで「フリーWi-Fi の通信環境が悪い」 21.6%、「コミュニケーションが取りづらい」 18.6%となっています。

図 愛知県観光での不満の有無（東南アジア国籍）

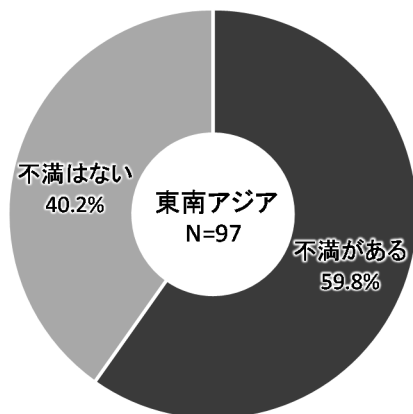
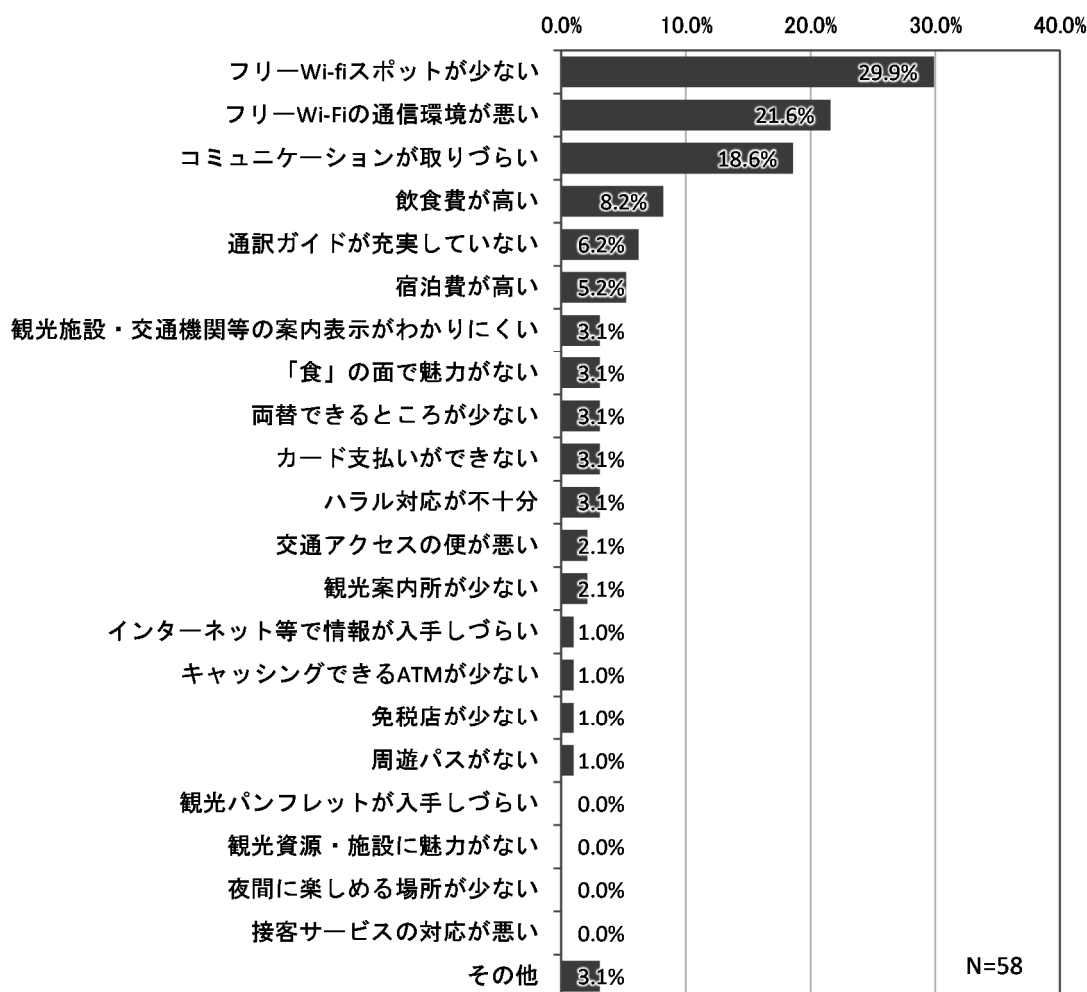


図 愛知県観光での不満内容（東南アジア国籍）



問 20. 今回の愛知県を観光して満足した点は何ですか。【複数回答】

愛知県の観光に対して、東南アジア国籍は「満足した点がある」が96.0%、「満足した点はない」が4.0%となっています。

満足した内容を見ると、東南アジア国籍で最も多いのは「接客サービスの対応が良い」で40.4%、次いで「観光施設・交通機関等の案内表示がわかりやすい」33.3%、「食」の面で魅力がある」31.3%となっています。

図 愛知県観光で満足した点の有無（東南アジア国籍）

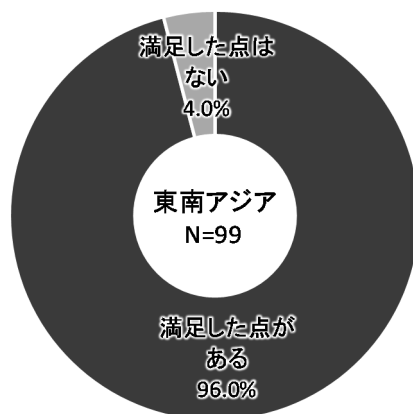
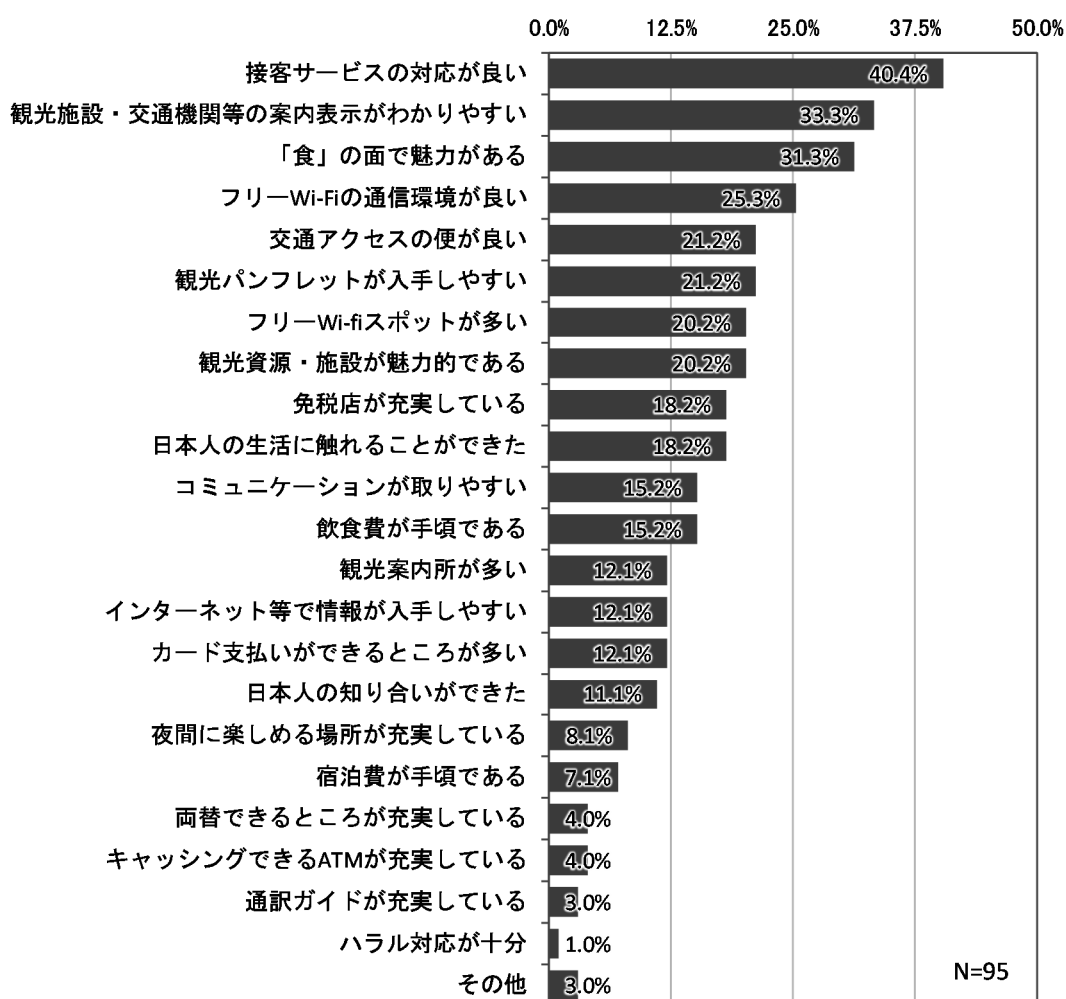


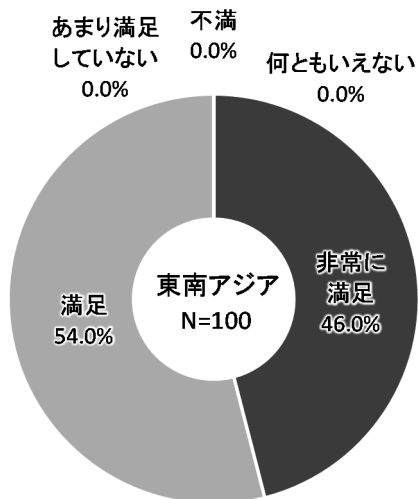
図 愛知県観光で満足した内容（東南アジア国籍）



問 21. 今回、愛知での観光の満足度はどのぐらいですか。

東南アジア国籍で最も多いのは「満足」で 54.0%、次いで「非常に満足」46.0%となっています。

図 愛知県観光の満足度（東南アジア国籍）



問 22. 愛知県にまた来たいと思いますか。

東南アジア国籍で最も多いのは「また来たい」で 96.0%、次いで「なんとも言えない」4.0%となっています。

図 愛知県への再来訪意向（東南アジア国籍）

