

## (2) 台湾

問2. あなたの性別、年齢を教えてください。

### 【性別】

台湾では「女性」が60.9%、「男性」が39.1%となっています。

### 【年齢】

台湾で最も多いのは「20歳代」で24.4%、次いで「30歳代」23.1%、「50歳代」22.5%となっています。

図 性別 (台湾)

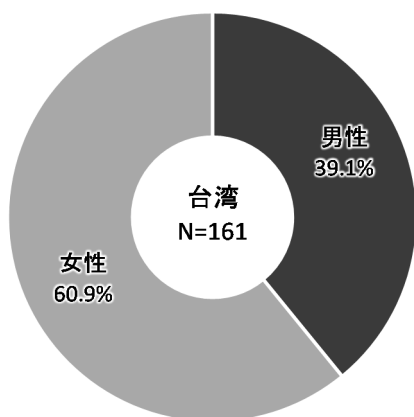
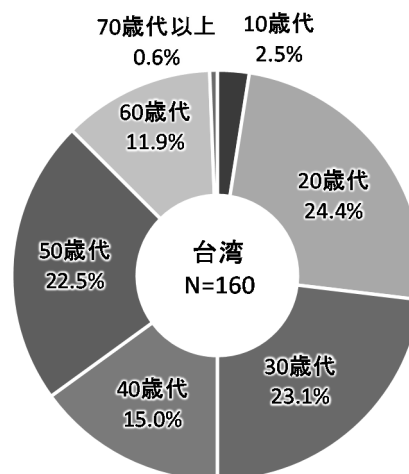


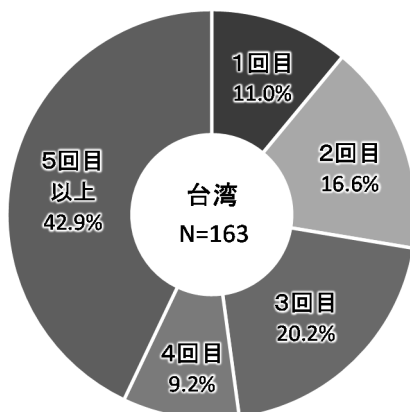
図 年齢 (台湾)



問3. あなたが日本に来たのは今回で何回目ですか。

台湾で最も多いのは「5回目以上」で42.9%、次いで「3回目」20.2%、「2回目」16.6%となっています。

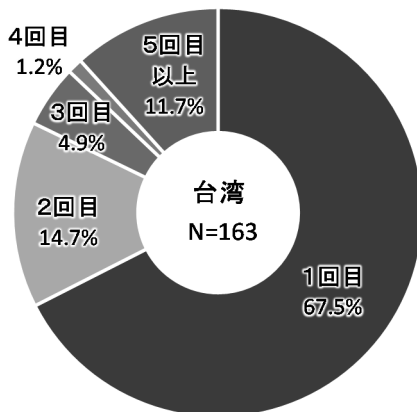
図 来日回数 (台湾)



問4. あなたが愛知県に来たのは今回で何回目ですか。

台湾で最も多いのは「1回目」で67.5%、次いで「2回目」14.7%、「5回目以上」11.7%となっています。

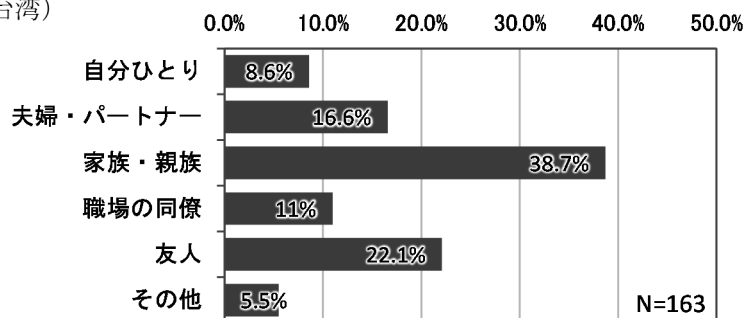
図 愛知県への来訪回数（台湾）



問5. 今回の同行者の種類を選んでください。【複数回答】

台湾で最も多いのは「家族・親族」で38.7%、次いで「友人」22.1%、「夫婦・パートナー」16.6%となっています。

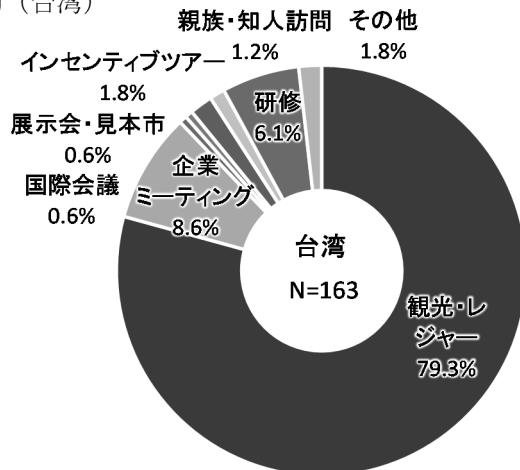
図 同行者（台湾）



問6. 今回の日本訪問の主な目的は何ですか？

台湾で最も多いのは「観光・レジャー」で79.3%、次いで「企業ミーティング」8.6%、「研修」6.1%となっています。

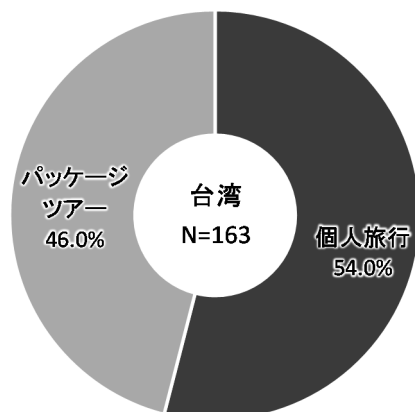
図 来日目的（台湾）



問7. 今回の旅行の形態を教えてください。

台湾では「パッケージツアー」が46.0%、「個人旅行」が54.0%となっています。

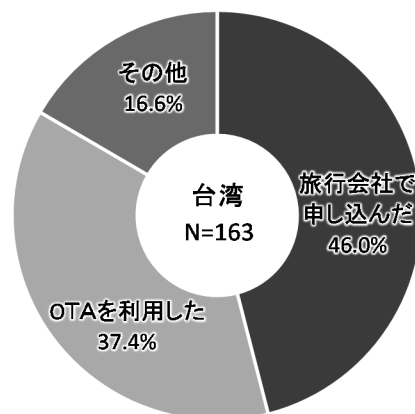
図 旅行の形態（台湾）



問8. 今回の旅行（航空券・宿泊等）はどこで申し込みましたか？

台湾では「旅行会社で申し込んだ」が46.0%、「OTAを利用した」が37.4%となっています。

図 旅行の申し込み先（台湾）



問9. あなたの今回のご旅行ルートをお教えてください。

(訪問国① → 訪問国② ⇒ 日本入国空港 ⇒ 日本で訪れた場所 (a) → 愛知県 ⇒ 居住国または訪問国)

【訪問国①】

台湾では「タイ」が100.0%となっています。

【訪問国②】

台湾では回答がありませんでした。

【日本入国空港】

台湾で最も多いのは「中部国際空港」で83.2%、次いで「富山空港」8.7%、「成田空港」5.0%となっています。

【居住国または訪問国】

台湾では「居住国」が100.0%となっています。

図 訪問国① (台湾)

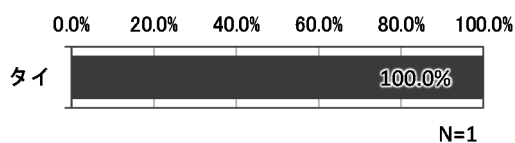


図 日本入国空港 (台湾)

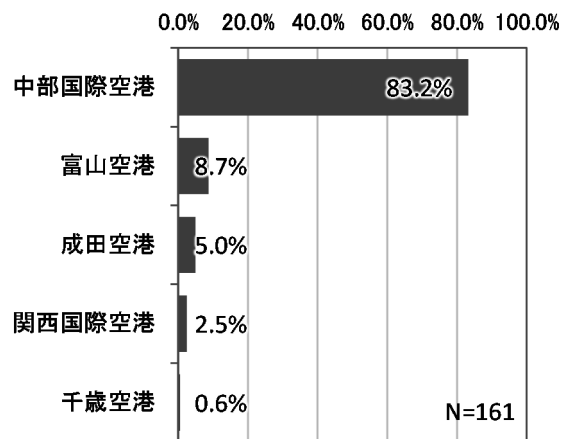
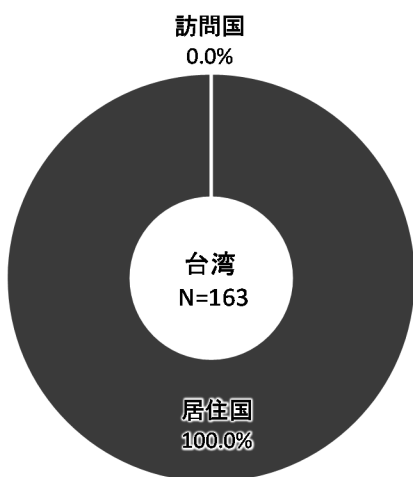


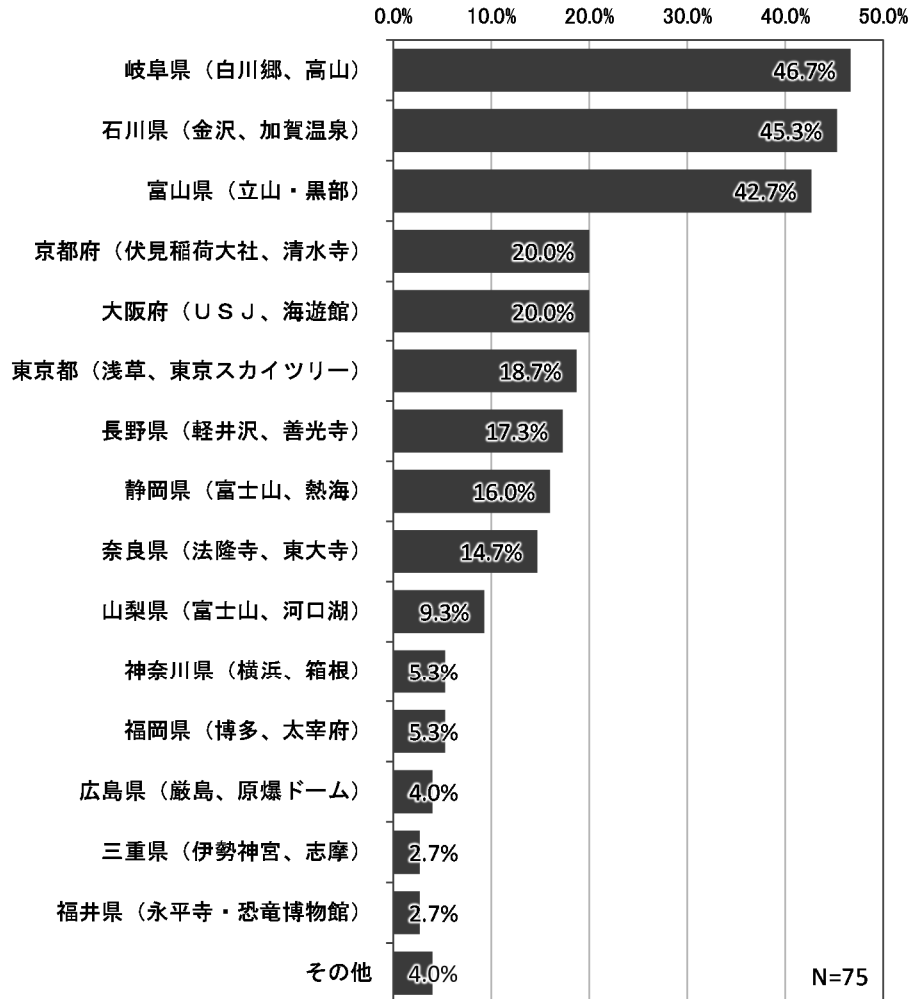
図 居住国または訪問国 (台湾)



a. 愛知県に来る前に、日本であなたが訪れた場所はどこですか？【複数回答】

台湾で最も多いのは「岐阜県（白川郷、高山）」で46.7%、次いで「石川県（金沢、加賀温泉）」45.3%、「富山県（立山・黒部）」42.7%となっています。

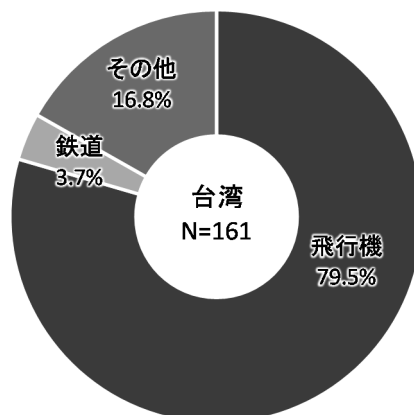
図 国内訪問地（台湾）



b. 愛知県への交通手段は何ですか？

台湾では「飛行機」が79.5%、「鉄道」が3.7%となっています。

図 交通手段（台湾）

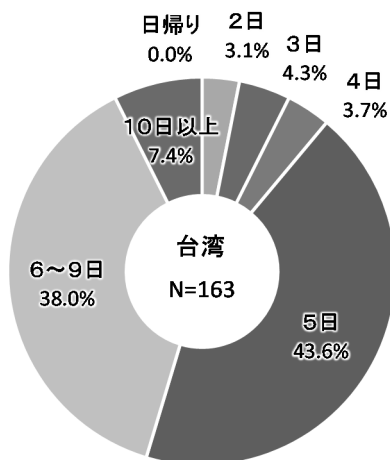


問 10. 今回のご旅行で 日本での滞在日数は全部で何日ですか。

a. 日本での滞在日数

台湾で最も多いのは「5日」で43.6%、次いで「6～9日」38.0%、「10日以上」7.4%となっています。

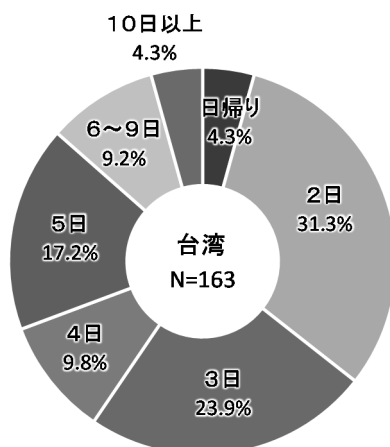
図 国内滞在日数（台湾）



b. 愛知での滞在日数

台湾で最も多いのは「2日」で31.3%、次いで「3日」23.9%、「5日」17.2%となっています。

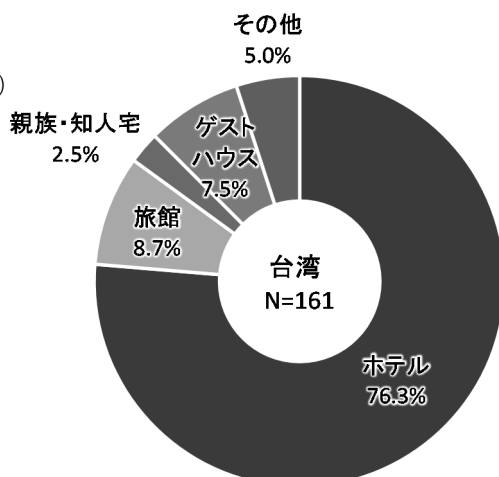
図 県内滞在日数（台湾）



問 11. 愛知県内で利用された主な宿泊施設はどのようなものですか。

台湾で最も多いのは「ホテル」で76.3%、次いで「旅館」8.7%、「ゲストハウス」7.5%となっています。

図 宿泊施設（台湾）



問 12. 今回の日本旅行のうち愛知県で使った費用を教えてください。1人あたりの費用です。

【全体】

台湾で最も多いのは「3万円以上5万円未満」で25.9%、次いで「10万円以上」24.7%、「1万円以上3万円未満」17.9%となっています。

【内訳】①土産代

台湾で最も多いのは「1万円以上3万円未満」で41.1%、次いで「1万円未満」22.1%、「3万円以上5万円未満」17.8%となっています。

【内訳】②飲食代

台湾で最も多いのは「5,000円以上1万円未満」で35.8%、次いで「1万円以上3万円未満」35.2%、「5,000円未満」12.6%となっています。

【内訳】③宿泊代（1泊あたり平均）

台湾で最も多いのは「5,000円以上1万円未満」で44.7%、次いで「1万円以上3万円未満」33.3%、「5,000円未満」22.0%となっています。

図 全体（台湾）

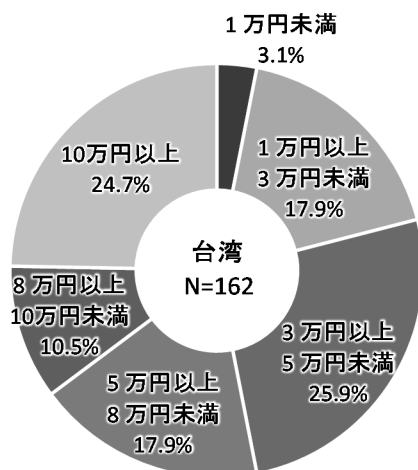


図 ①土産代（台湾）

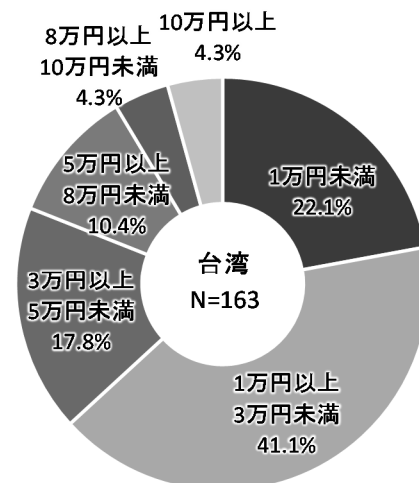


図 ②飲食代（台湾）

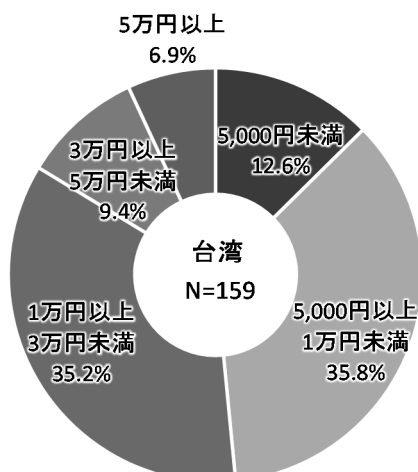
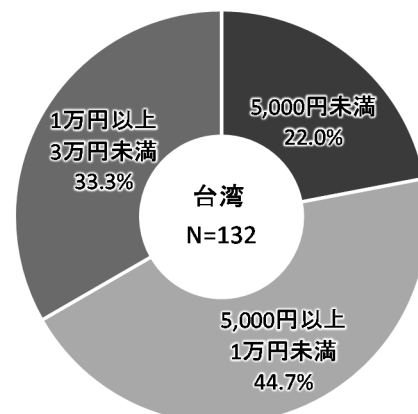


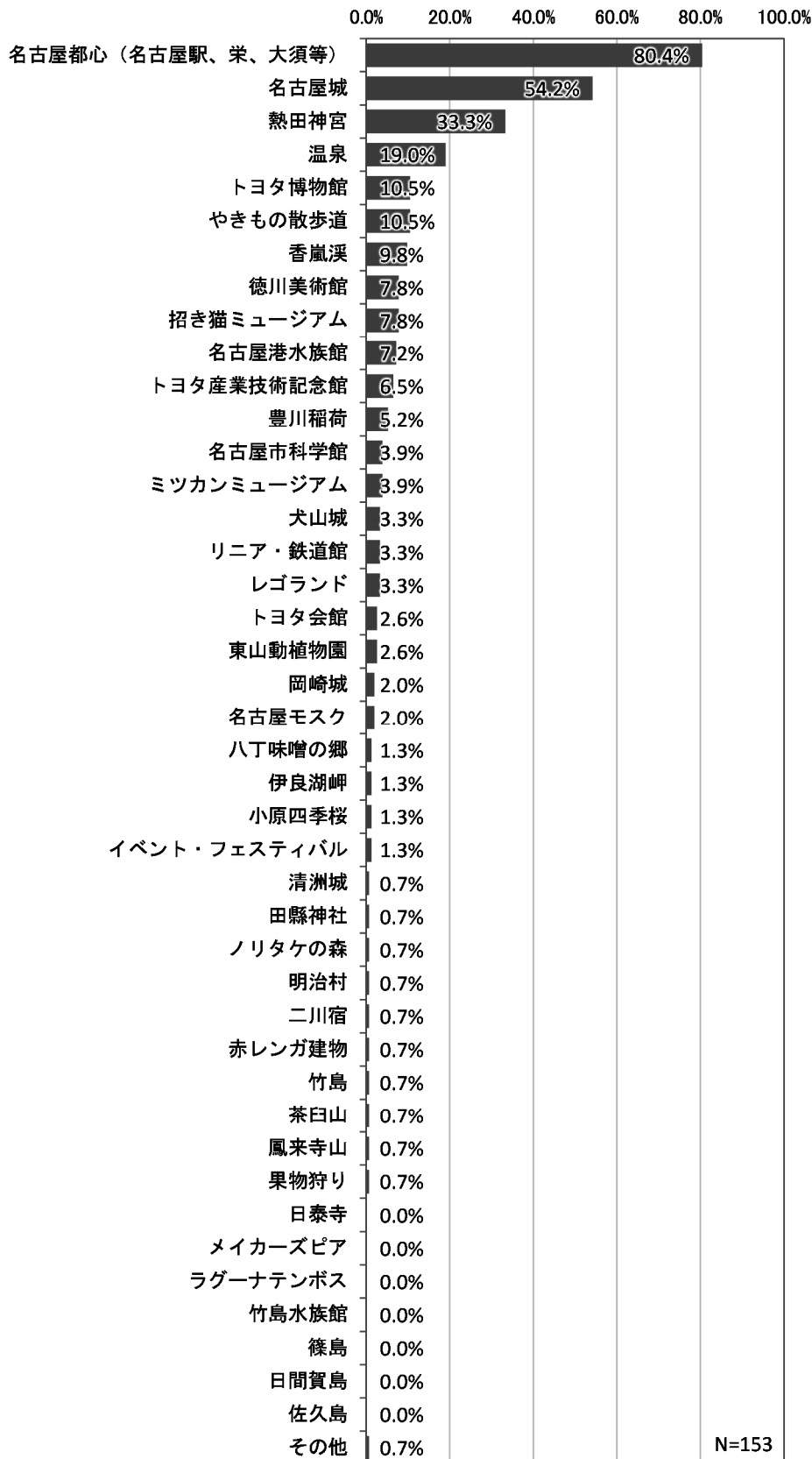
図 ③宿泊代（1泊あたり平均）（台湾）



問 13. 今回の旅行で訪れた愛知県の観光地はどこですか。【複数回答】

台湾で最も多いのは「名古屋都心（名古屋駅、栄、大須等）」で80.4%、次いで「名古屋城」54.2%、「熱田神宮」33.3%となっています。

図 訪れた県内の観光地（台湾）

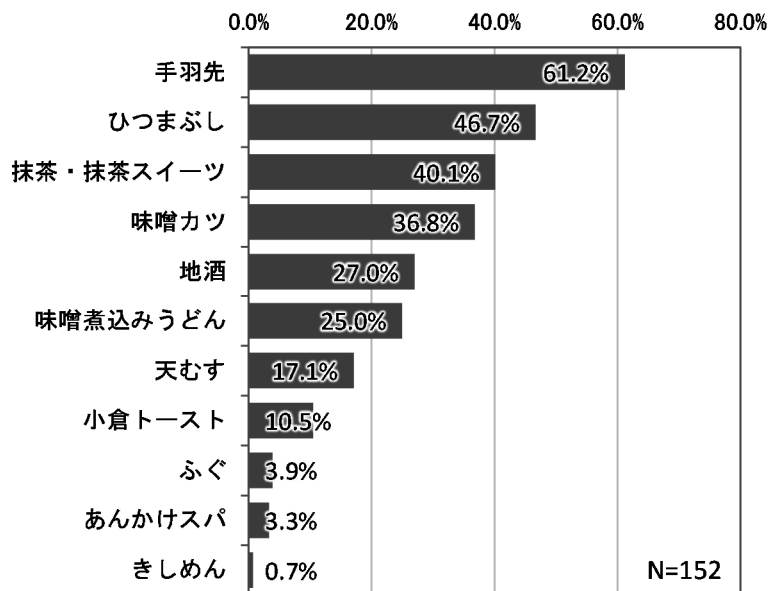




問 14. 愛知県では何を食べ（飲み）ましたか。【複数回答】

台湾で最も多いのは「手羽先」で61.2%、次いで「ひつまぶし」46.7%、「抹茶・抹茶スイーツ」40.1%となっています。

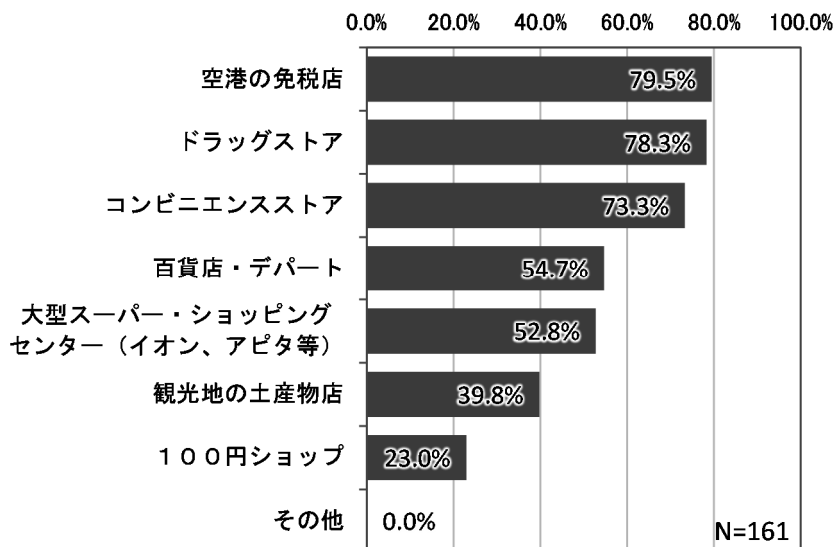
図 県内で飲食したもの（台湾）



問 15. 愛知県ではどこで買い物をしましたか。【複数回答】

台湾で最も多いのは「空港の免税店」で79.5%、次いで「ドラッグストア」78.3%、「コンビニエンスストア」73.3%となっています。

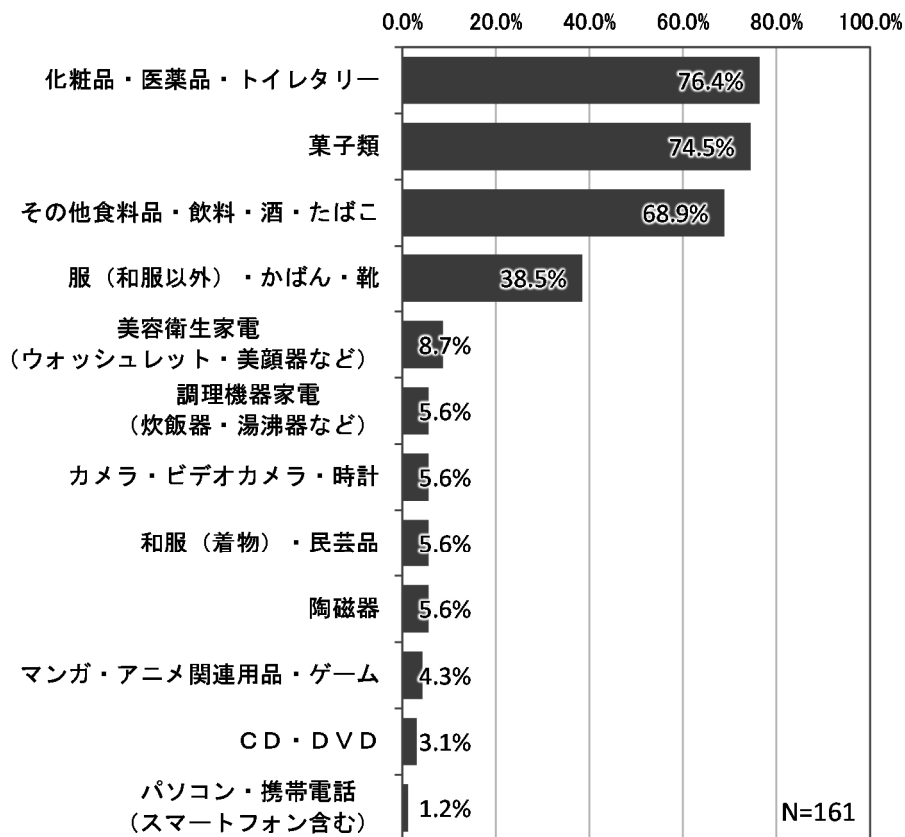
図 県内で買い物した場所（台湾）



問 16. 愛知県では何を買いましたか（これから空港内で買う予定の物を含む）。【複数回答】

台湾で最も多いのは「化粧品・医薬品・トイレタリー」で 76.4%、次いで「菓子類」74.5%、「その他食料品・飲料・酒・たばこ」68.9%となっています。

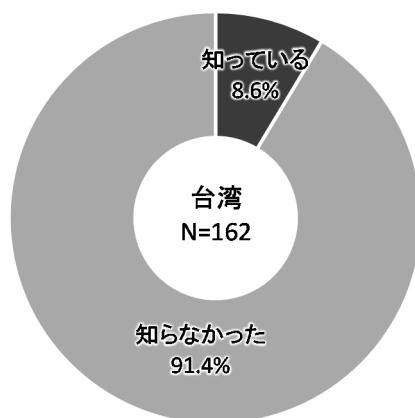
図 県内で購買したもの（台湾）



問 17. 愛知県の観光 Web ページ「Aichi Now」を知っていますか？

台湾では「知らなかった」が 91.4%、「知っている」が 8.6%となっています。

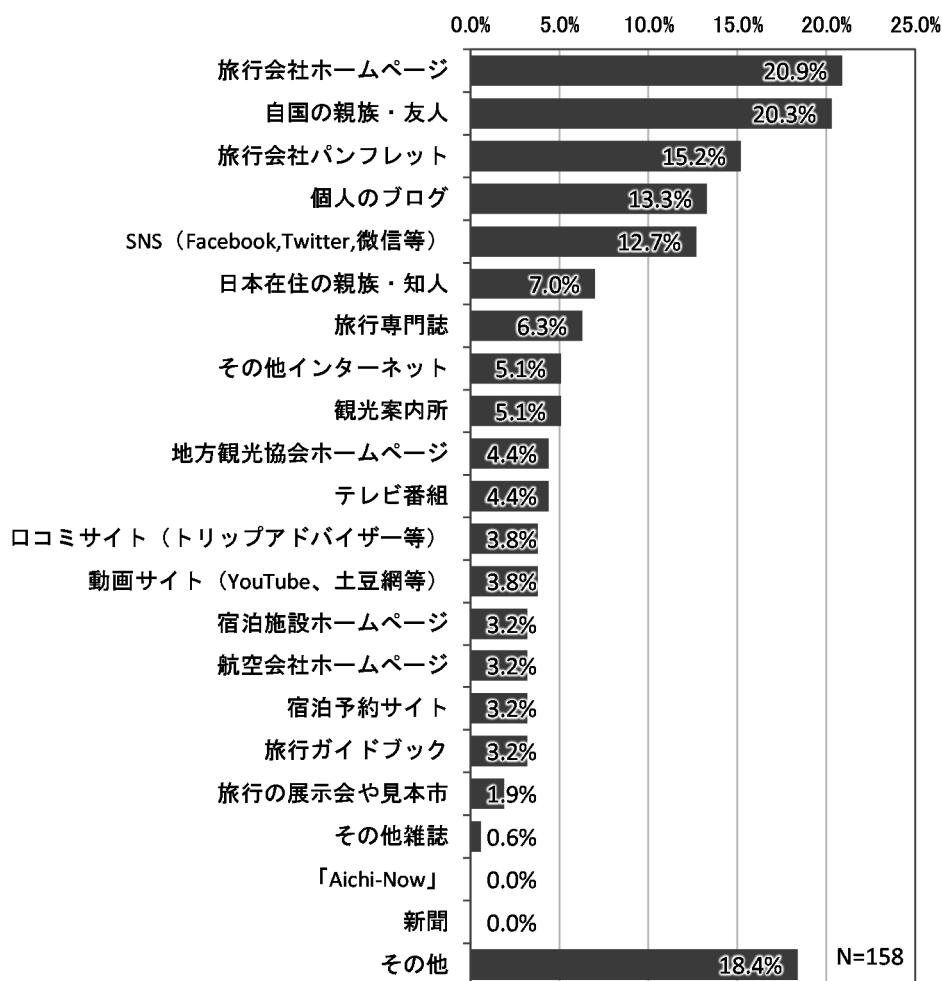
図 Aichi Now の認知度（台湾）



問 18. 愛知県への旅行のきっかけは何ですか。【複数回答】

台湾で最も多いのは「旅行会社ホームページ」で 20.9%、次いで「自国の親族・友人」20.3%、「旅行会社パンフレット」15.2%となっています。

図 愛知県への旅行のきっかけ（台湾）



問 19. 今回の愛知県を観光して不満に感じた点は何ですか。【複数回答】

愛知県の観光に対して、台湾は「不満がある」が 50.6%、「不満はない」が 49.4%となっています。

不満を感じた内容を見ると、台湾で最も多いのは「フリーWi-Fi の通信環境が悪い」で 15.0%、次いで「フリーWi-Fi スポットが少ない」 10.0%、「コミュニケーションが取りづらい」、「通訳ガイドが充実していない」 8.1%となっています。

図 愛知県観光での不満の有無（台湾）

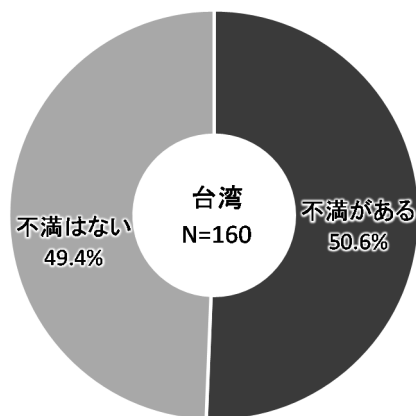
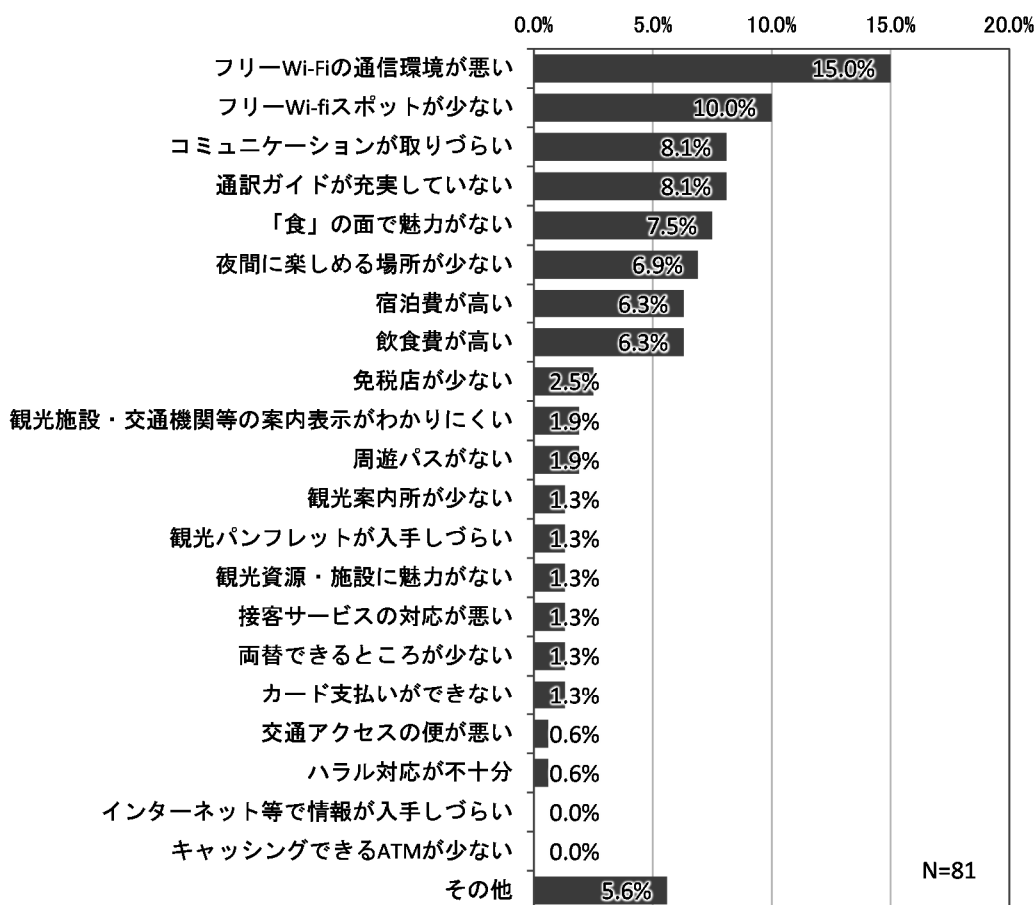


図 愛知県観光での不満内容（台湾）



問 20. 今回の愛知県を観光して満足した点は何ですか。【複数回答】

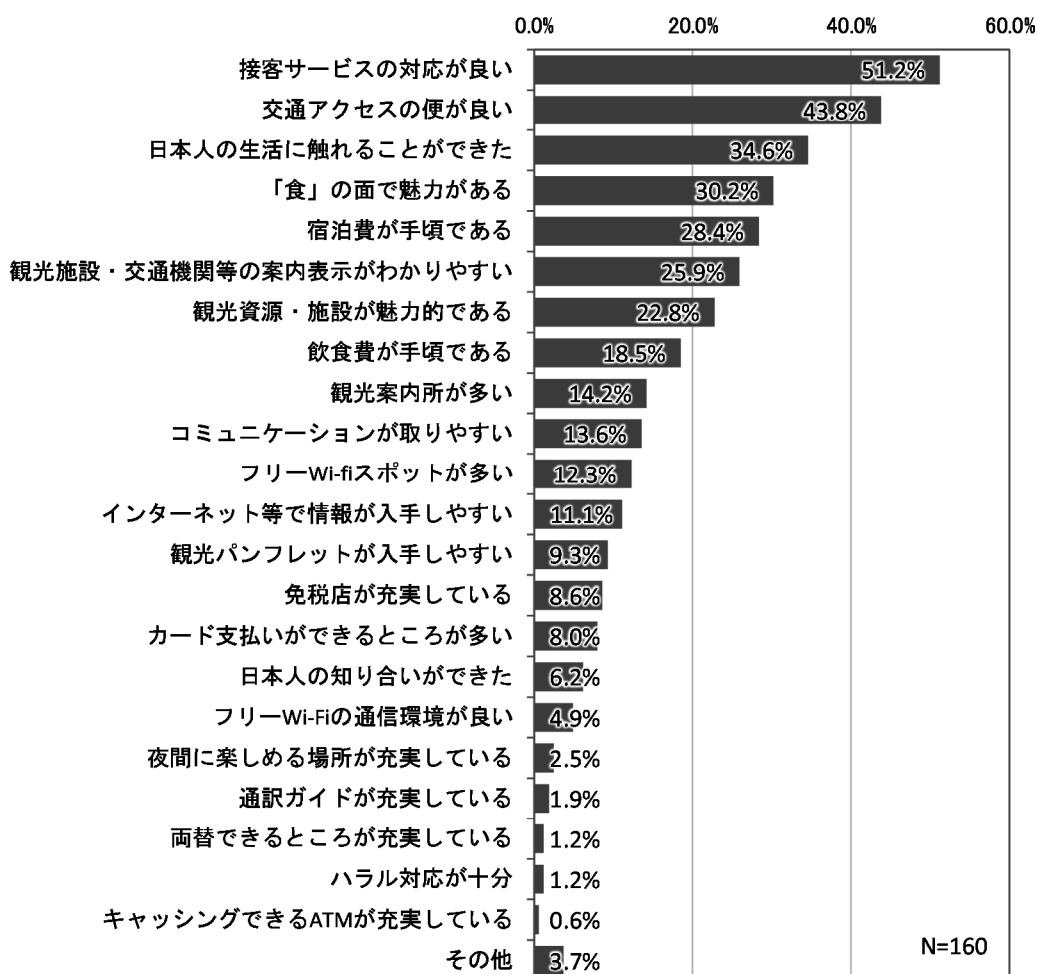
愛知県の観光に対して、台湾は「満足した点がある」が 98.8%、「満足した点はない」が 1.2%となっています。

満足した内容を見ると、台湾で最も多いのは「接客サービスの対応が良い」で 51.2%、次いで「交通アクセスの便が良い」43.8%、「日本人の生活に触れることができた」34.6%となっています。

図 愛知県観光で満足した点の有無（台湾）



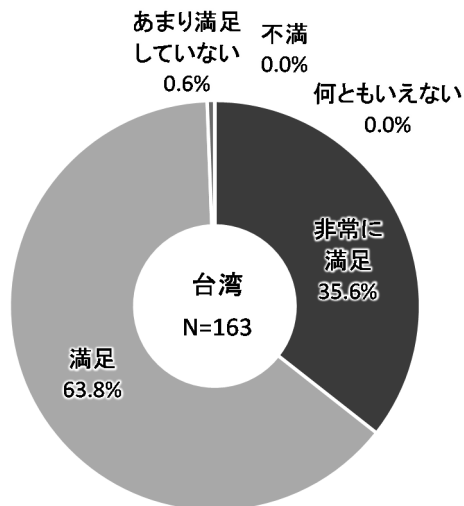
図 愛知県観光で満足した内容（台湾）



問 21. 今回、愛知での観光の満足度はどのぐらいですか。

台湾で最も多いのは「満足」で63.8%、次いで「非常に満足」35.6%、「あまり満足していない」0.6%となっています。

図 愛知県観光の満足度（台湾）



問 22. 愛知県にまた来たいと思いますか。

台湾で最も多いのは「また来たい」で91.4%、次いで「なんともいえない」8.0%、「そうは思わない」0.6%となっています。

図 愛知県への再来訪意向（台湾）

