

## 2. 調査結果

### 問1. あなたの国籍はどこですか。

国籍で最も多いのは「中国」で317人、次いで「韓国」219人、「台湾」163人となっています。なお、「香港」回答者及び「中国」回答者のうち香港国際空港利用者については「香港」として整理しています。

表 国籍

| 国・地域名 | 人数     | 割合     |
|-------|--------|--------|
| 中国    | 317人   | 23.5%  |
| 台湾    | 163人   | 12.1%  |
| 香港    | 159人   | 11.8%  |
| 韓国    | 219人   | 16.2%  |
| タイ    | 110人   | 8.2%   |
| 米州    | 106人   | 7.9%   |
| 欧州    | 130人   | 9.6%   |
| 東南アジア | 100人   | 7.4%   |
| その他   | 45人    | 3.3%   |
| 合計    | 1,349人 | 100.0% |

### 問2. あなたの性別、年齢を教えてください。

#### 【性別】

「男性」が54.4%、「女性」が45.6%となっています。

#### 【年齢】

年齢で最も多いのは「30歳代」で31.8%、次いで「20歳代」25.1%、「40歳代」18.8%となっています。

図 性別

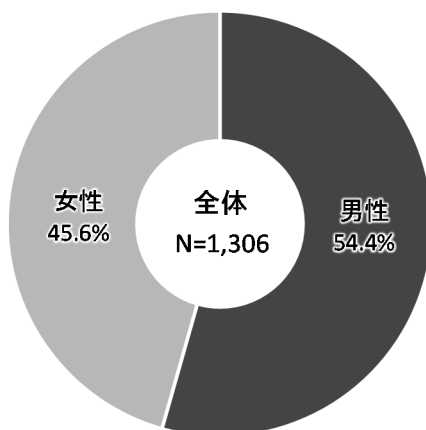
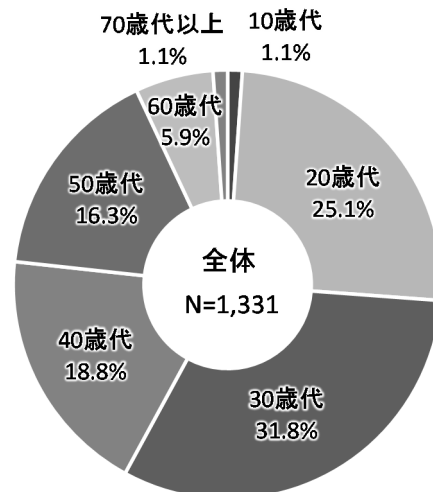


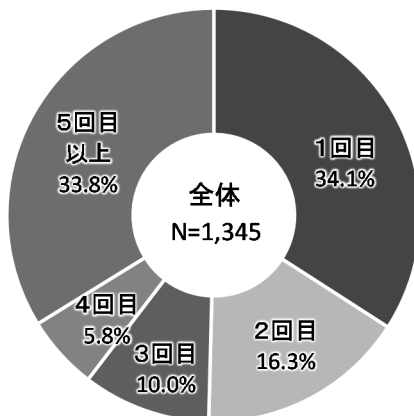
図 年齢



問3. あなたが日本に来たのは今回で何回目ですか。

最も多いのは「1回目」で34.1%、次いで「5回目以上」33.8%、「2回目」16.3%となっています。

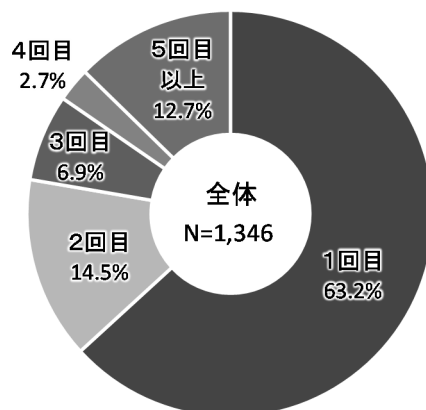
図 来日回数



問4. あなたが愛知県に来たのは今回で何回目ですか。

最も多いのは「1回目」で63.2%、次いで「2回目」14.5%、「5回目以上」12.7%となっています。

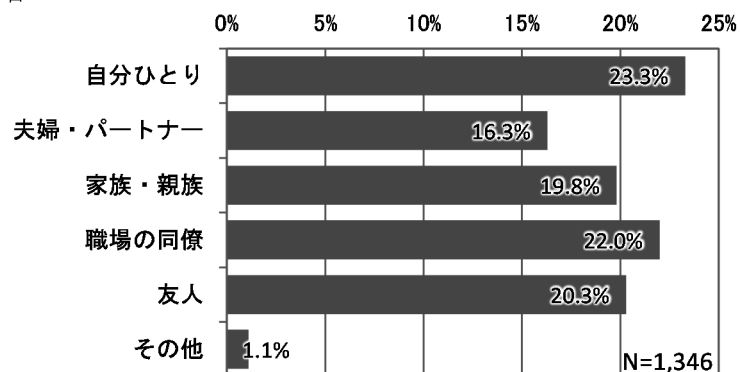
図 愛知県への来訪回数



問5. 今回の同行者の種類を選んでください。【複数回答】

最も多いのは「自分ひとり」で23.3%、次いで「職場の同僚」22.0%、「友人」20.3%となっています。

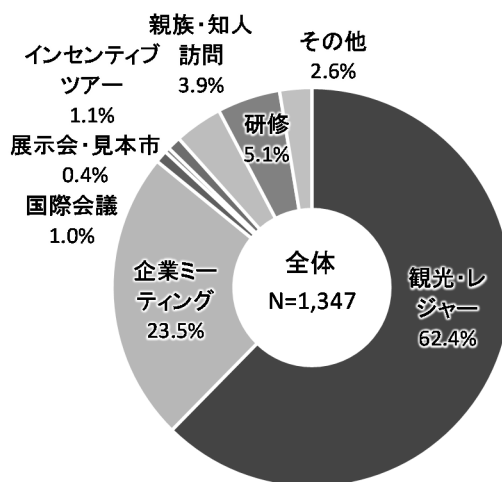
図 同行者



問6. 今回の日本訪問の主な目的は何ですか？

最も多いのは「観光・レジャー」で62.4%、次いで「企業ミーティング」23.5%、「研修」5.1%となっています。

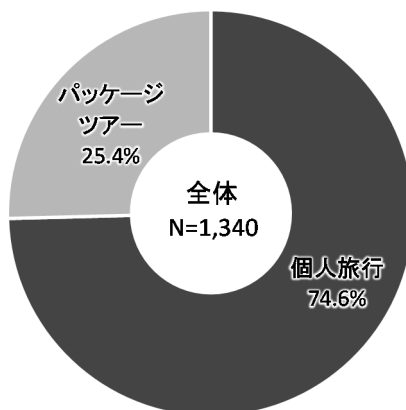
図 来日目的



問7. 今回の旅行の形態を教えてください。

「個人旅行」が74.6%、「パッケージツアー」が25.4%となっています。

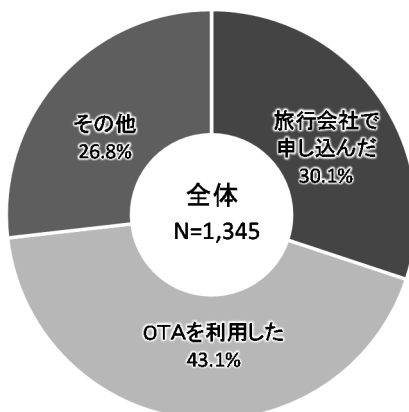
図 旅行の形態



問8. 今回の旅行（航空券・宿泊等）はどこで申し込みましたか？

「OTAを利用した」が43.1%、「旅行会社で申し込んだ」が30.1%となっています。

図 旅行の申し込み先



問9. あなたの今回のご旅行ルートをお教えてください。

(訪問国① → 訪問国② ⇒ 日本入国空港 ⇒ 日本で訪れた場所 (a) → 愛知県 ⇒ 居住国または訪問国)

【訪問国①】

最も多いのは「フィンランド」で27.5%、次いで「香港」、「タイ」12.6%、「韓国」10.2%となっています。

【訪問国②】

最も多いのは「香港」で21.1%、次いで「マレーシア」15.8%、「中国」、「韓国」、「メキシコ」、「ドイツ」10.5%となっています。

図 訪問国①

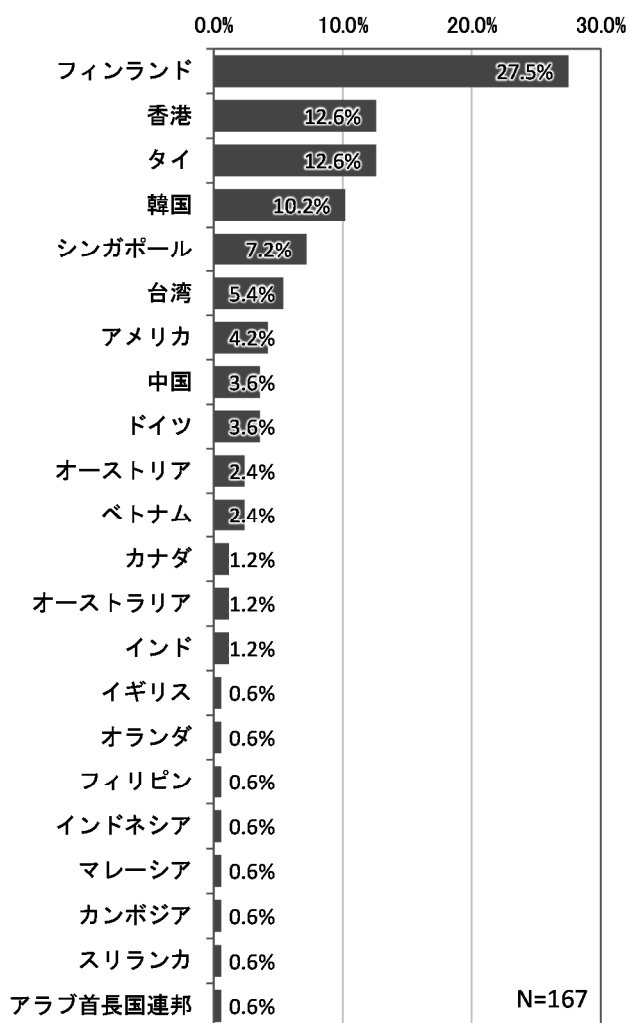
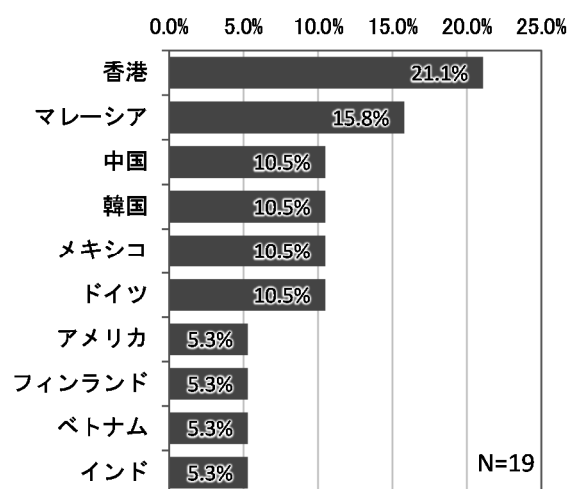


図 訪問国②



**【日本入国空港】**

最も多いのは「中部国際空港」で 82.4%、次いで「成田空港」7.1%、「関西国際空港」4.1%となっています。

**【居住国または訪問国】**

「居住国」が 91.0%、「訪問国」が 9.0%となっており、訪問国で最も多いのは「フィンランド」で 17.5%、次いで「香港」16.5%、「韓国」15.5%となっています。

図 日本入国空港

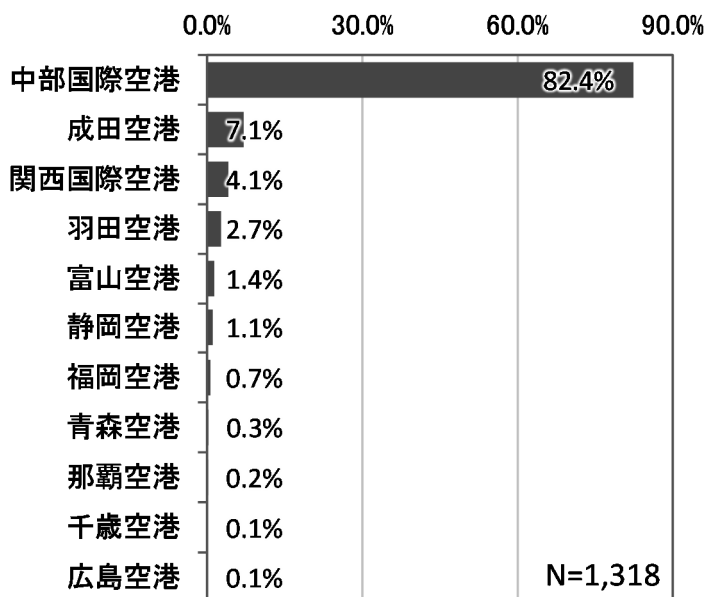
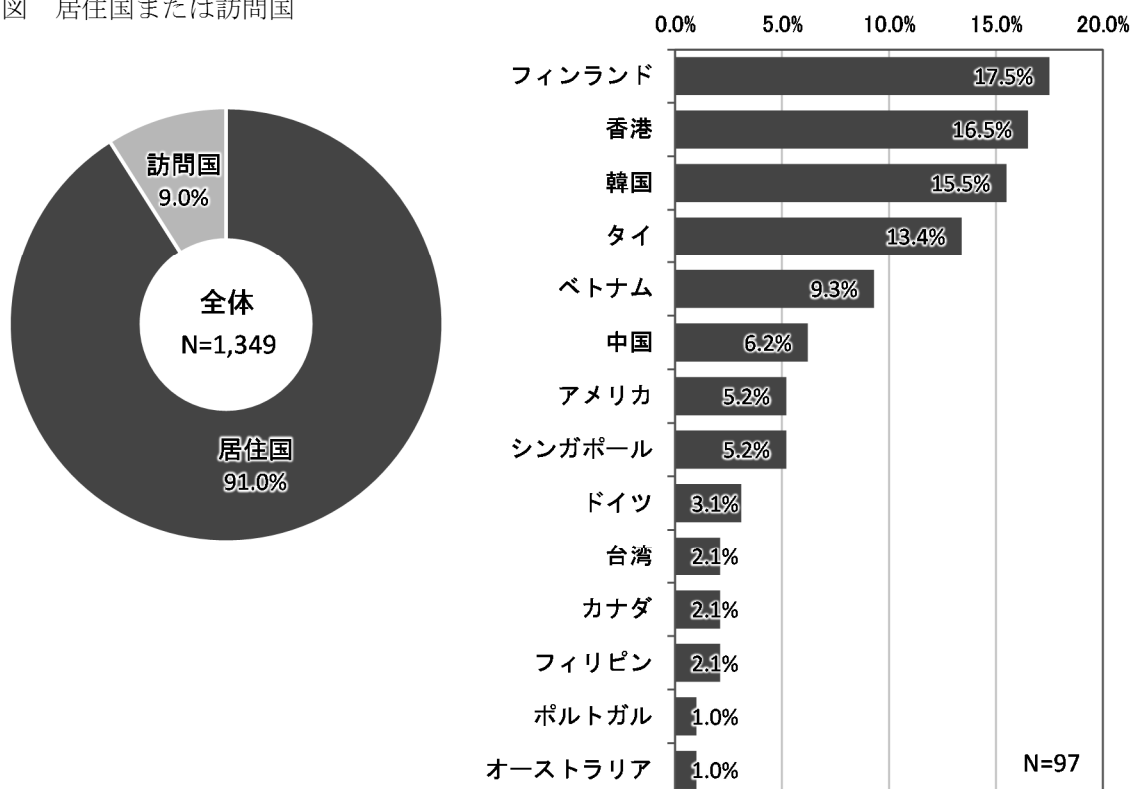


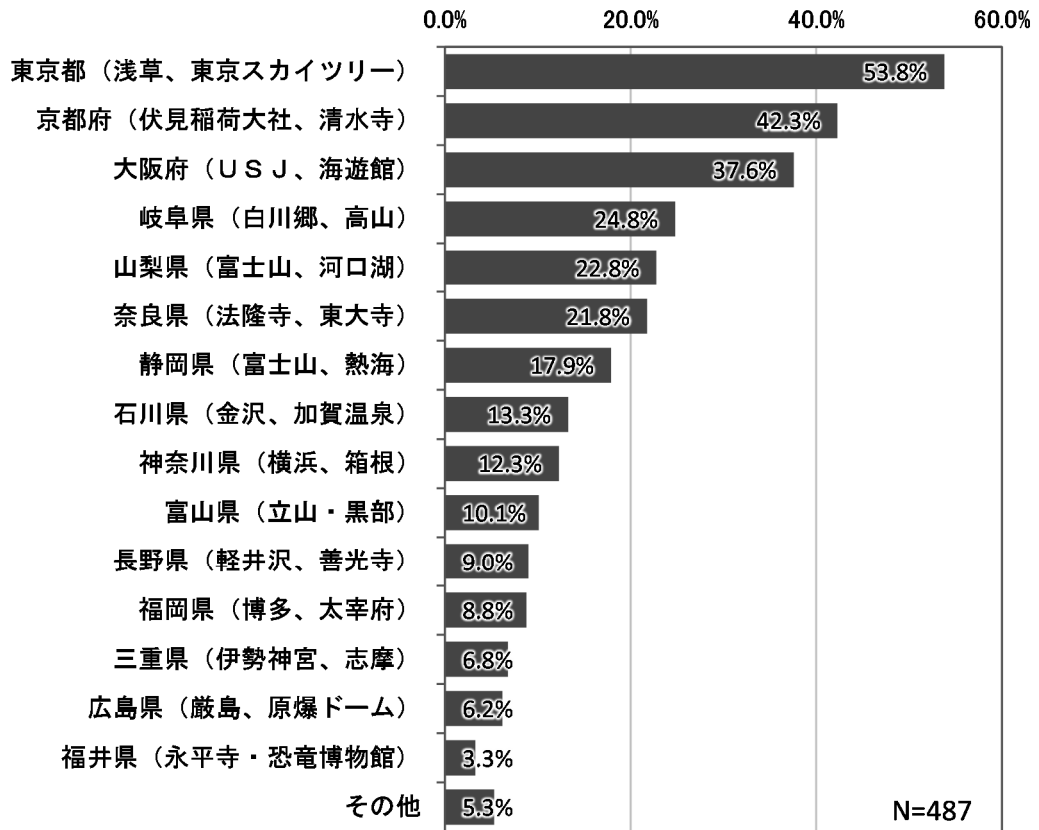
図 居住国または訪問国



a. 愛知県に来る前に、日本であなたが訪れた場所はどこですか？【複数回答】

最も多いのは「東京都（浅草、東京スカイツリー）」で53.8%、次いで「京都府（伏見稲荷大社、清水寺）」42.3%、「大阪府（USJ、海遊館）」37.6%となっています。

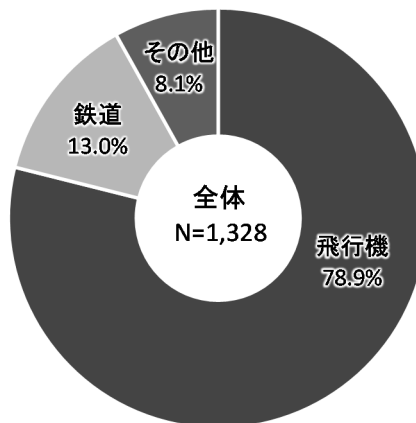
図 国内訪問地



b. 愛知県への交通手段は何ですか？

「飛行機」が78.9%、「鉄道」が13.0%となっています。

図 交通手段

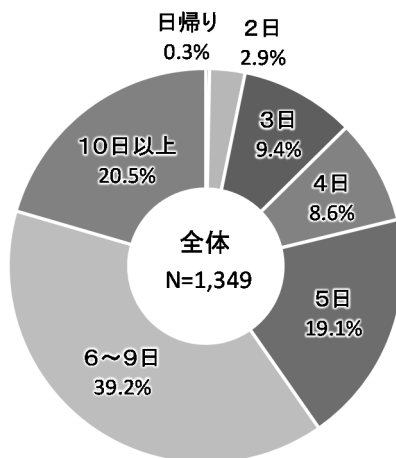


問 10. 今回のご旅行で 日本での滞在日数は全部で何日ですか。

a. 日本での滞在日数

最も多いのは「6～9日」で 39.2%、次いで「10日以上」20.5%、「5日」19.1%となっています。

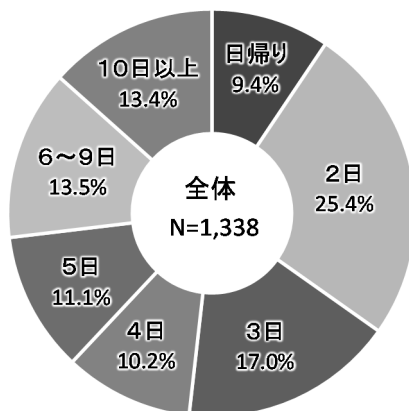
図 国内滞在日数



b. 愛知での滞在日数

最も多いのは「2日」で 25.4%、次いで「3日」17.0%、「6～9日」13.5%となっています。

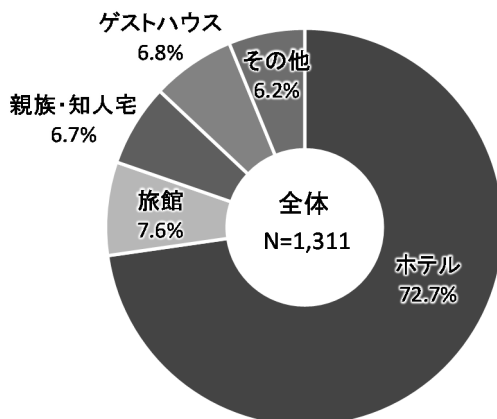
図 県内滞在日数



問 11. 愛知県内で利用された主な宿泊施設はどのようなものですか。

最も多いのは「ホテル」で 72.7%、次いで「旅館」7.6%、「ゲストハウス」6.8%となっています。

図 宿泊施設



問 12. 今回の日本旅行のうち愛知県で使った費用を教えてください。1人あたりの費用です。

【全体】

全体で最も多いのは「10万円以上」で28.6%、次いで「8万円以上10万円未満」18.4%、「3万円以上5万円未満」16.1%となっています。

【内訳】①土産代

土産代で最も多いのは「1万円以上3万円未満」で37.3%、次いで「1万円未満」27.1%、「3万円以上5万円未満」14.5%となっています。

【内訳】②飲食代

飲食代で最も多いのは「5,000円以上1万円未満」で28.6%、次いで「1万円以上3万円未満」28.0%、「5万円以上」17.5%となっています。

【内訳】③宿泊代（1泊あたり平均）

宿泊代（1泊あたり平均）で最も多いのは「5,000円以上1万円未満」で41.0%、次いで「1万円以上3万円未満」36.7%、「5,000円未満」22.3%となっています。

図 全体

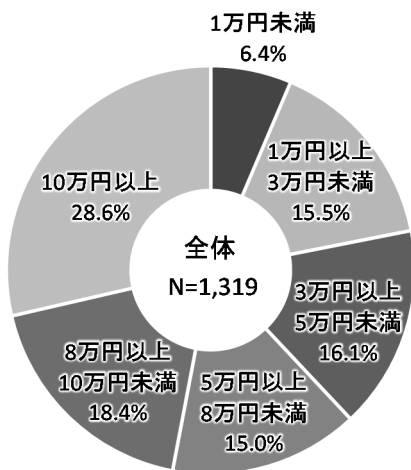


図 ①土産代

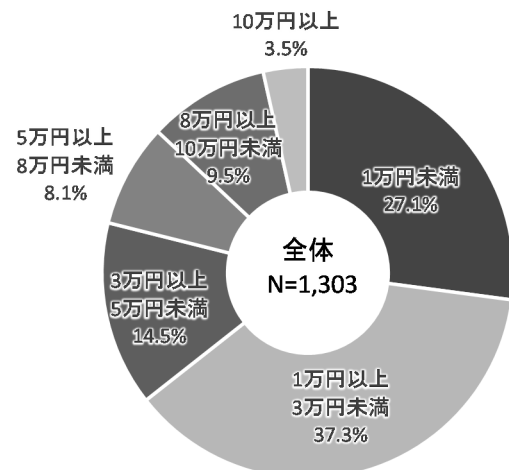


図 ②飲食代

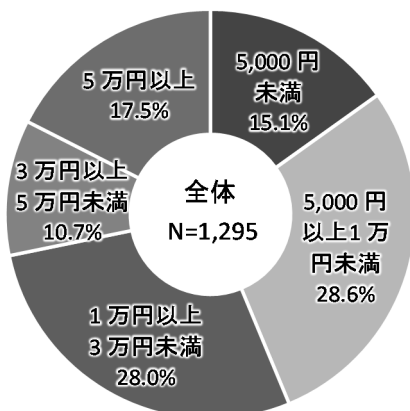
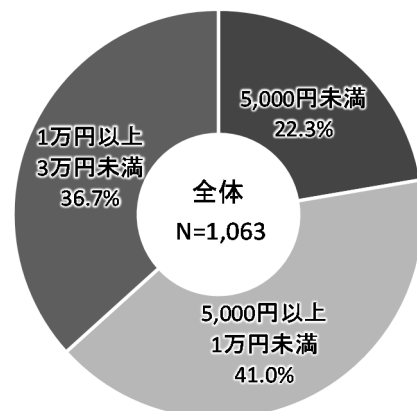


図 ③宿泊代（1泊あたり平均）

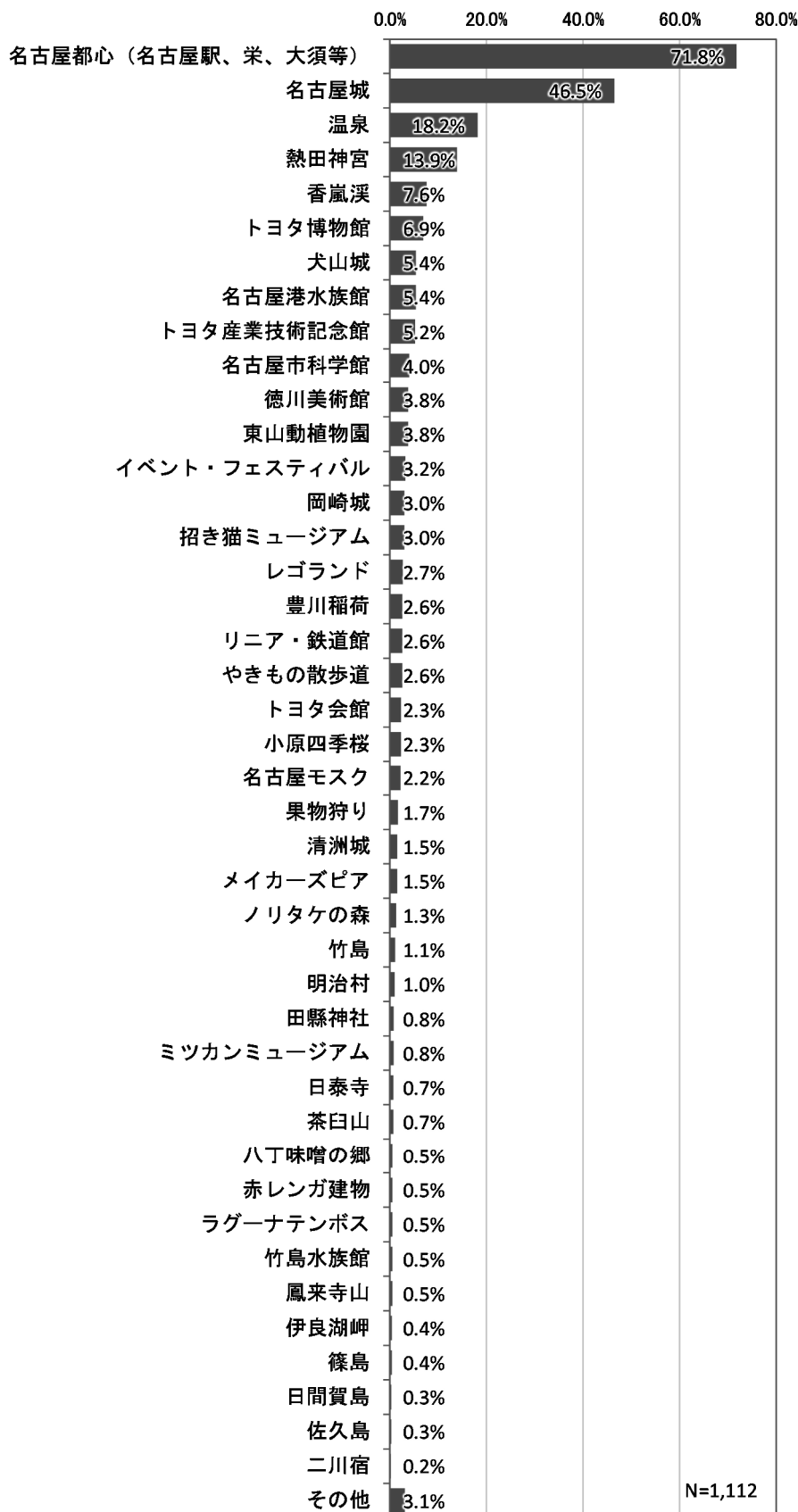




問 13. 今回の旅行で訪れた愛知県の観光地はどこですか。【複数回答】

最も多いのは「名古屋都心(名古屋駅、栄、大須等)」で71.8%、次いで「名古屋城」46.5%、「温泉」18.2%となっています。

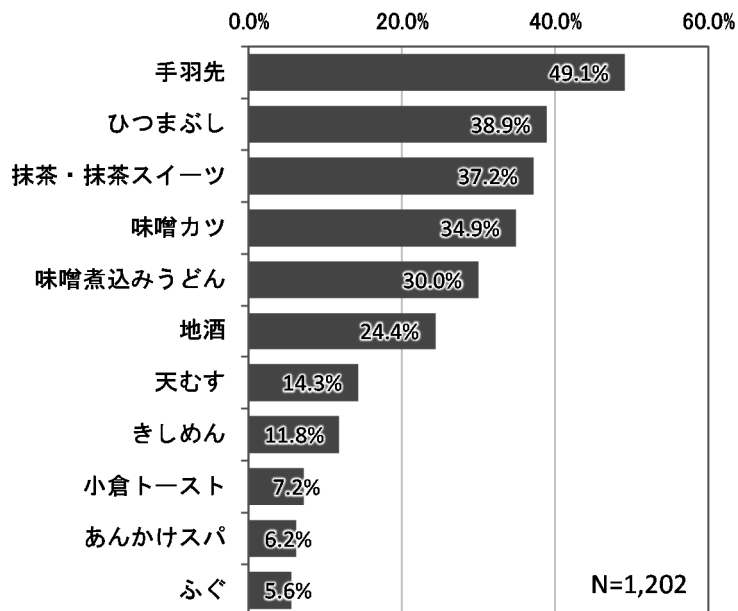
図 訪れた県内の観光地



問 14. 愛知県では何を食べ（飲み）ましたか。【複数回答】

最も多いのは「手羽先」で49.1%、次いで「ひつまぶし」38.9%、「抹茶・抹茶スイーツ」37.2%となっています。

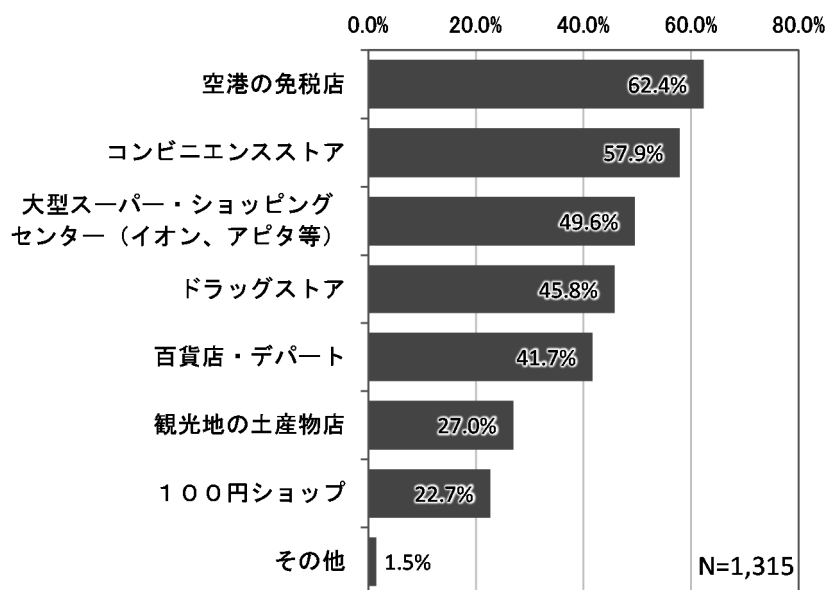
図 県内で飲食したもの



問 15. 愛知県ではどこで買い物をしましたか。【複数回答】

最も多いのは「空港の免税店」で62.4%、次いで「コンビニエンスストア」57.9%、「大型スーパー・ショッピングセンター（イオン、アピタ等）」49.6%となっています。

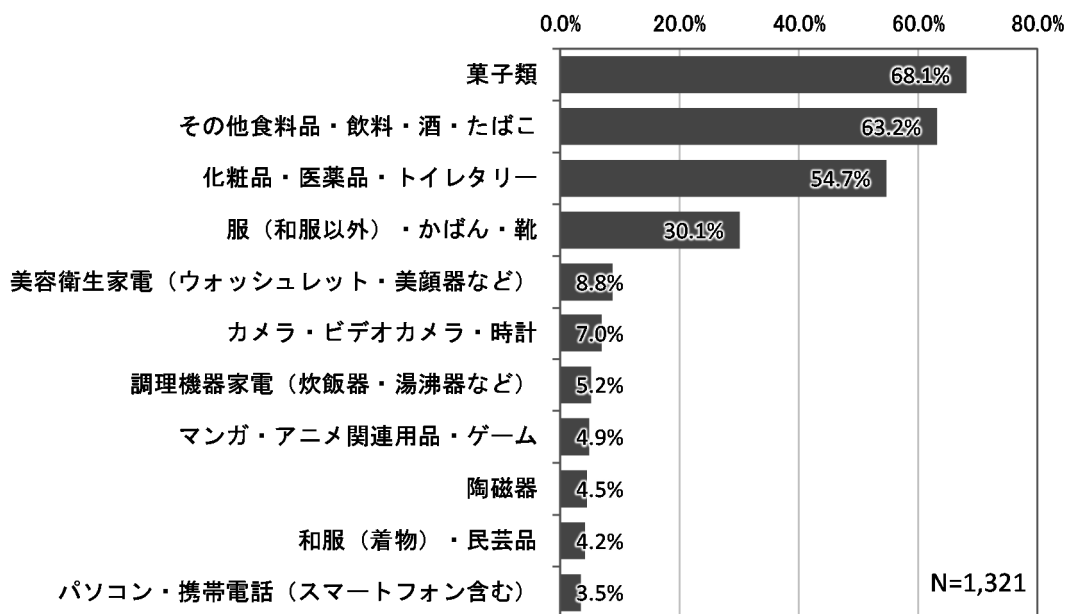
図 県内で買い物した場所



問 16. 愛知県では何を買いましたか（これから空港内で買う予定の物を含む）。【複数回答】

最も多いのは「菓子類」で 68.1%、次いで「その他食料品・飲料・酒・たばこ」 63.2%、「化粧品・医薬品・トイレタリー」 54.7%となっています。

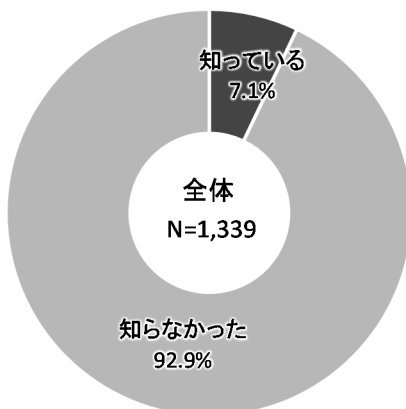
図 県内で購買したもの



問 17. 愛知県の観光 Web ページ「Aichi Now」を知っていますか？

「知らなかった」が 92.9%、「知っている」が 7.1%となっています。

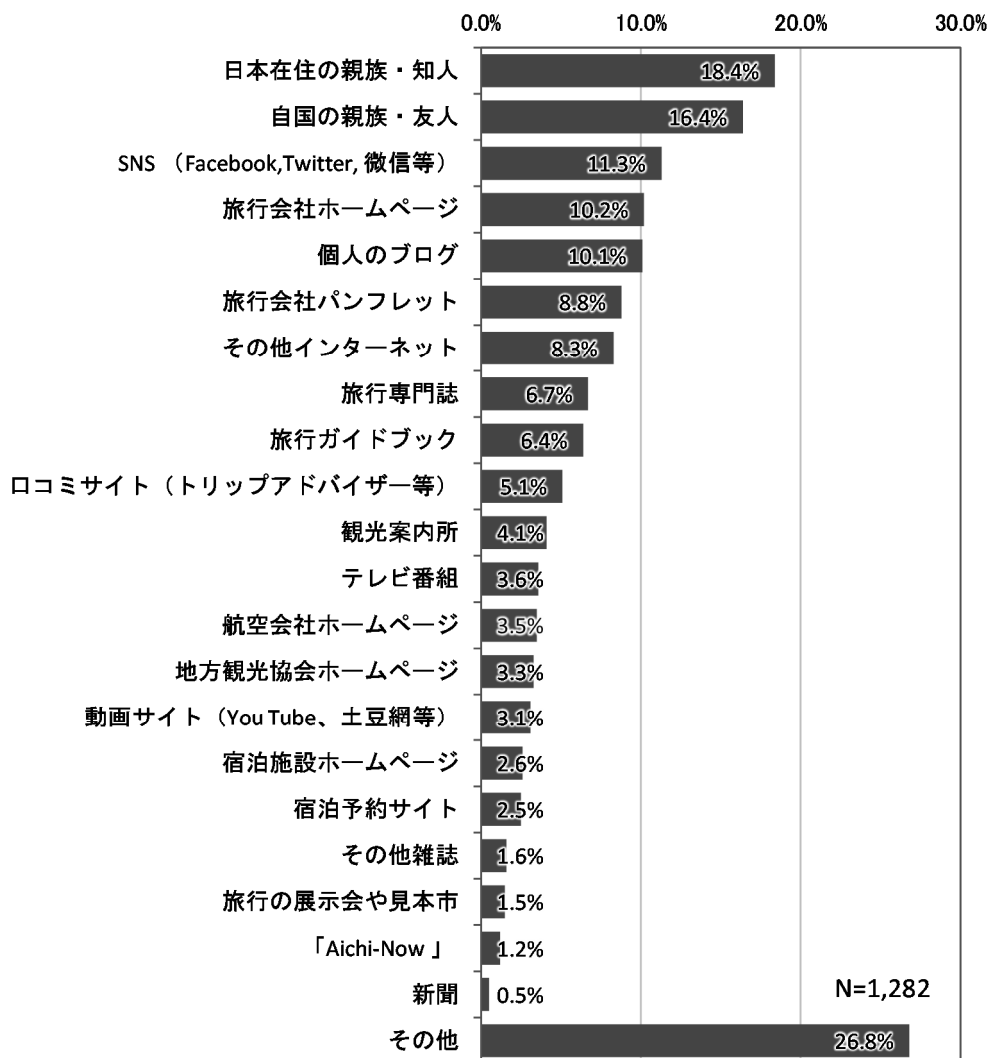
図 Aichi Now の認知度



問 18. 愛知県への旅行のきっかけは何ですか。【複数回答】

最も多いのは「日本在住の親族・知人」で18.4%、次いで「自国の親族・友人」16.4%、「SNS (Facebook, Twitter, 微信等)」11.3%となっています。

図 愛知県への旅行のきっかけ



問 19. 今回の愛知県を観光して不満に感じた点は何ですか。【複数回答】

愛知県の観光に対して、「不満がある」が 53.1%、「不満はない」が 46.9%となっています。

不満を感じた内容をみると、最も多いのは「フリーWi-fi スポットが少ない」で 14.3%、次いで「フリーWi-Fi の通信環境が悪い」13.7%、「コミュニケーションが取りづらい」11.6%となっています。

図 愛知県観光での不満の有無

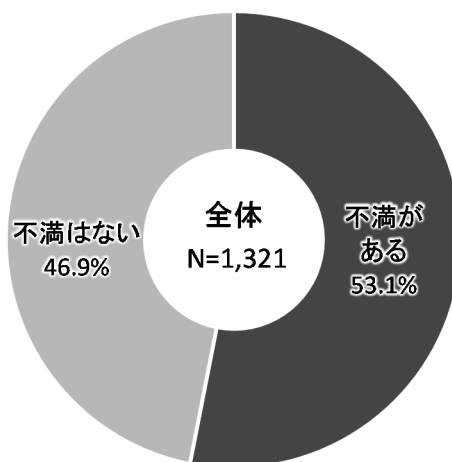
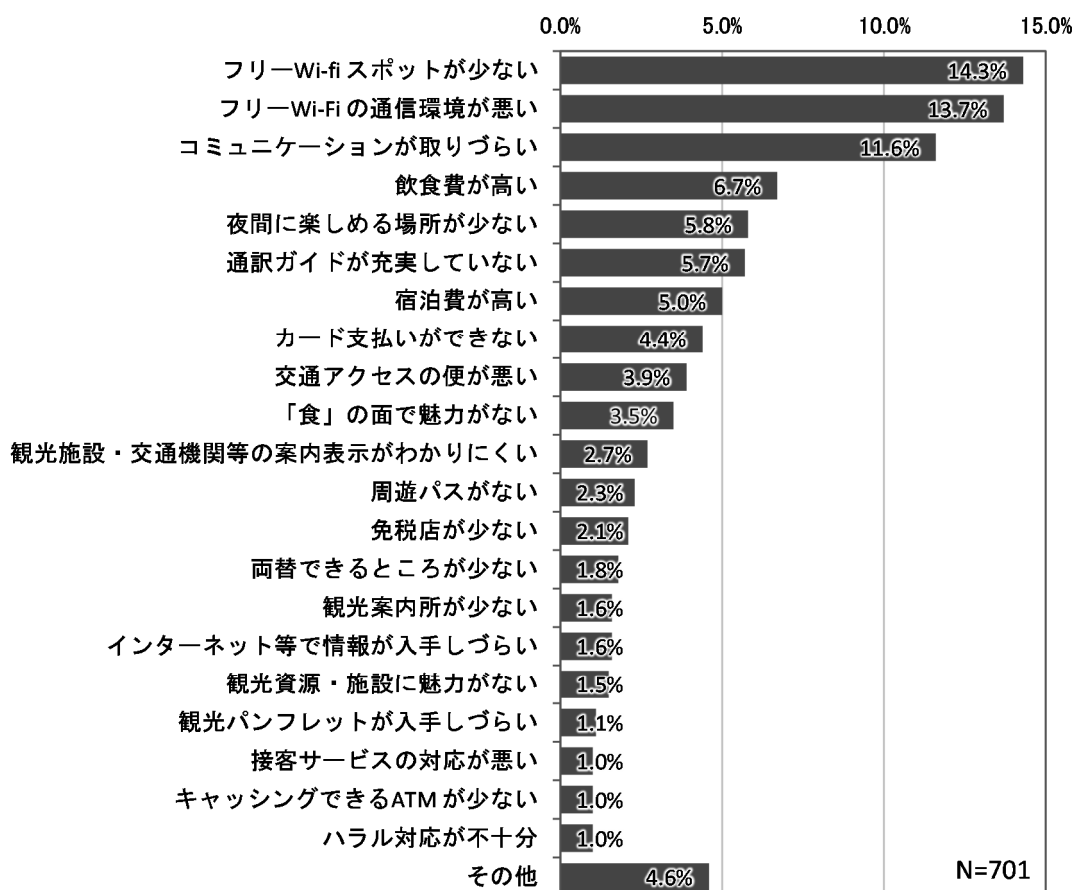


図 愛知県観光での不満内容



問 20. 今回の愛知県を観光して満足した点は何ですか。【複数回答】

愛知県の観光に対して、「満足した点がある」が96.1%、「満足した点はない」が3.9%となっています。

満足した内容を見ると、最も多いのは「接客サービスの対応が良い」で42.2%、次いで「交通アクセスの便が良い」33.7%、「食」の面で魅力がある」30.5%となっています。

図 愛知県観光で満足した点の有無

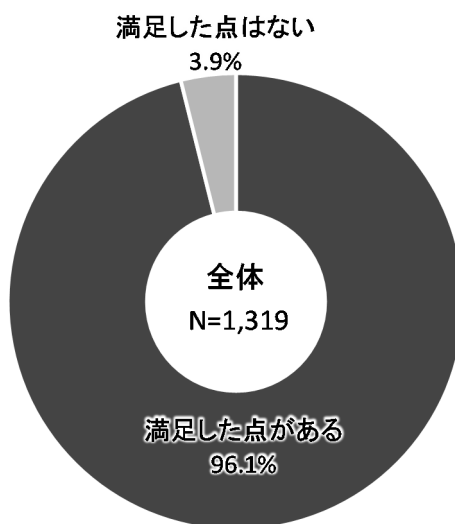
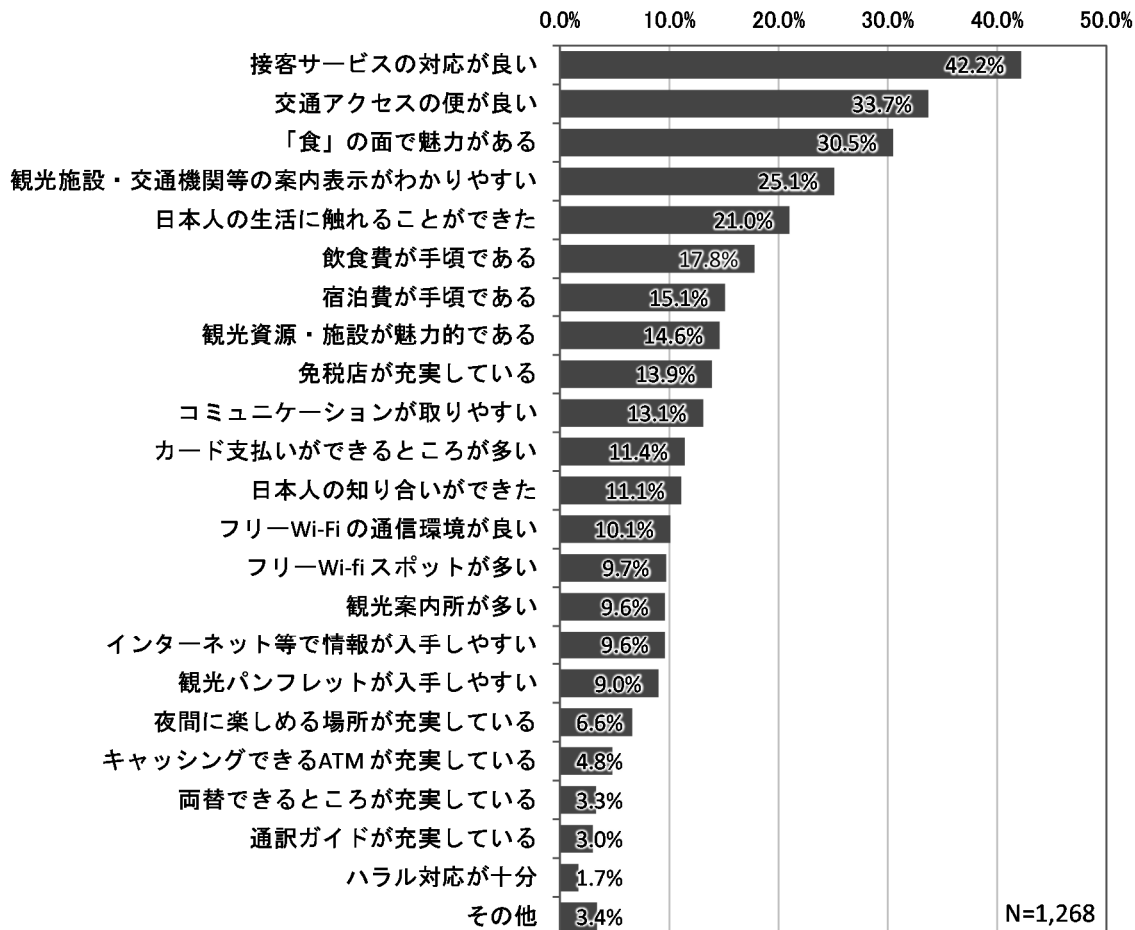


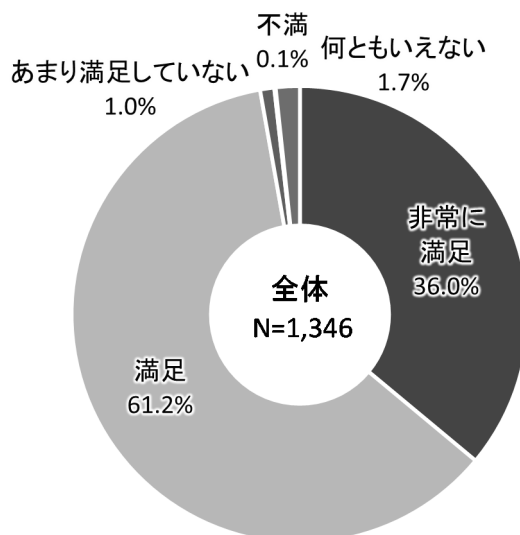
図 愛知県観光で満足した内容



問 21. 今回、愛知での観光の満足度はどのぐらいですか。

最も多いのは「満足」で61.2%、次いで「非常に満足」36.0%、「何ともいえない」1.7%となっています。

図 愛知県観光の満足度



問 22. 愛知県にまた来たいと思いますか。

最も多いのは「また来たい」で90.9%、次いで「なんとも言えない」6.5%、「そうは思わない」2.6%となっています。

図 愛知県への再来訪意向

