

## (7) 欧州国籍

問2. あなたの性別、年齢を教えてください。

### 【性別】

欧州国籍では「男性」が70.9%、「女性」が29.1%となっています。

### 【年齢】

欧州国籍で最も多いのは「30歳代」で30.3%、次いで「20歳代」27.5%、「50歳代」18.3%となっています。

図 性別（欧州国籍）

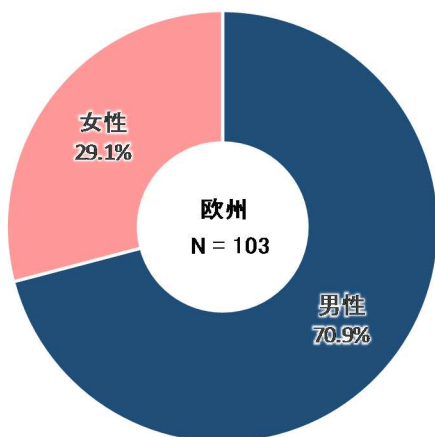
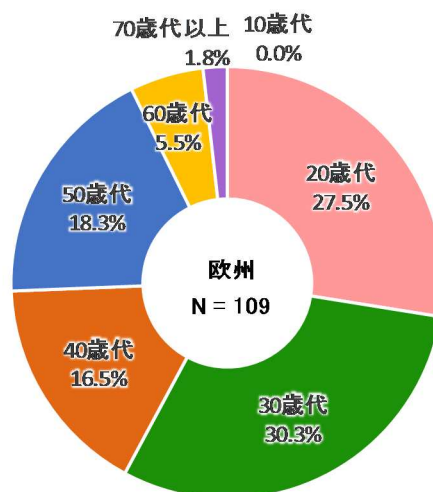


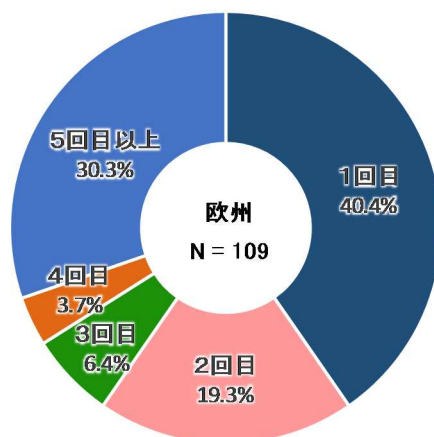
図 年齢（欧州国籍）



問3. あなたが日本に来たのは今回で何回目ですか。

欧州国籍で最も多いのは「1回目」で40.4%、次いで「5回目以上」30.3%、「2回目」19.3%となっています。

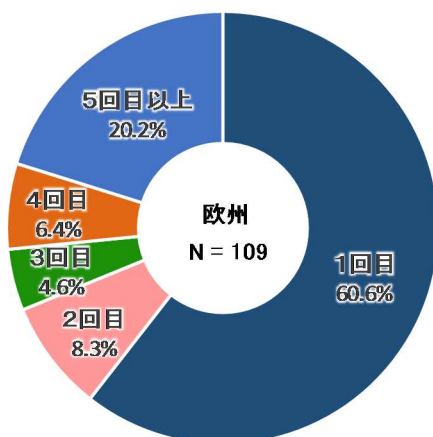
図 来日回数（欧州国籍）



**問4. あなたが愛知県に来たのは今回で何回目ですか。**

欧州国籍で最も多いのは「1回目」で 60.6%、次いで「5回目以上」20.2%、「2回目」8.3%となっています。

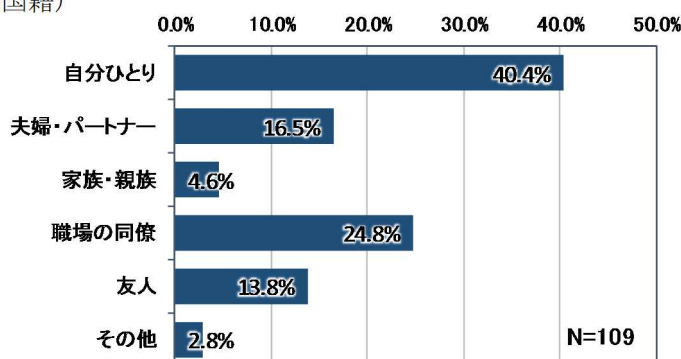
図 愛知県への来訪回数  
(欧州国籍)



**問5. 今回の同行者の種類を選んでください。【複数回答】**

欧州国籍で最も多いのは「自分ひとり」で 40.4%、次いで「職場の同僚」24.8%、「夫婦・パートナー」16.5%となっています。

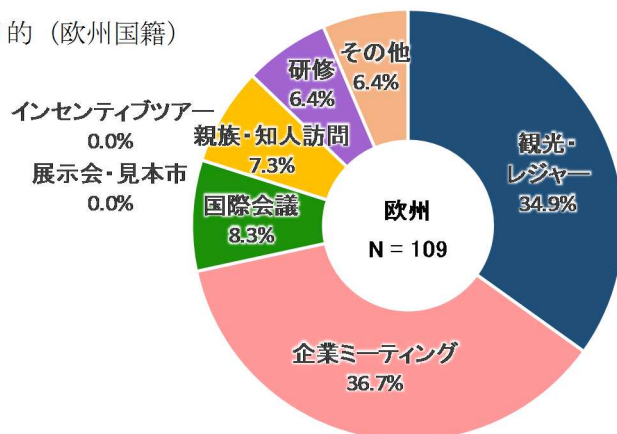
図 同行者 (欧州国籍)



**問6. 今回の日本訪問の主な目的は何ですか？**

欧州国籍で最も多いのは「企業ミーティング」で 36.7%、次いで「観光・レジャー」34.9%、「国際会議」8.3%となっています。

図 来日目的 (欧州国籍)

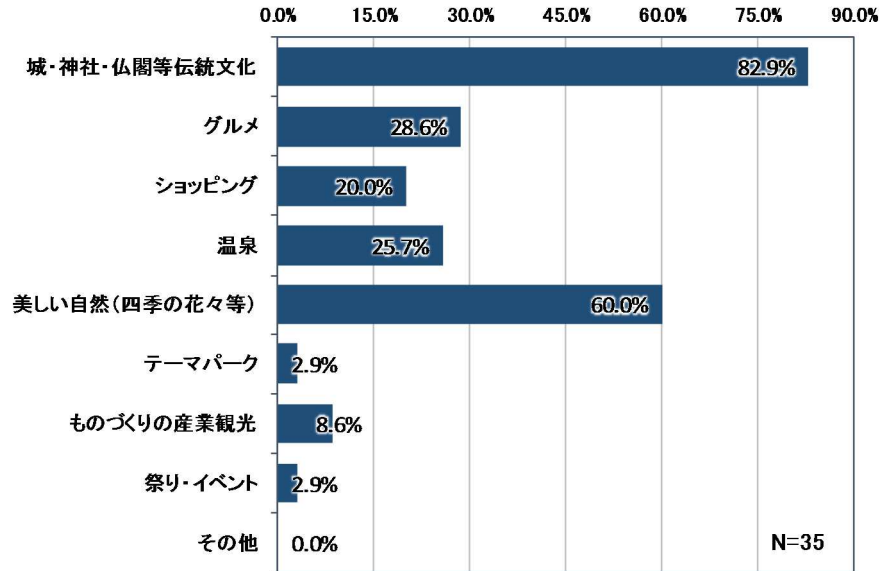


【問6で「1. 観光・レジャー」と回答した方】

問6-1. 愛知県の観光で何を楽しみにしていましたか。【複数回答】

欧州国籍で最も多いのは「城・神社・仏閣等伝統文化」で82.9%、次いで「美しい自然(四季の花々等)」60.0%、「グルメ」28.6%となっています。

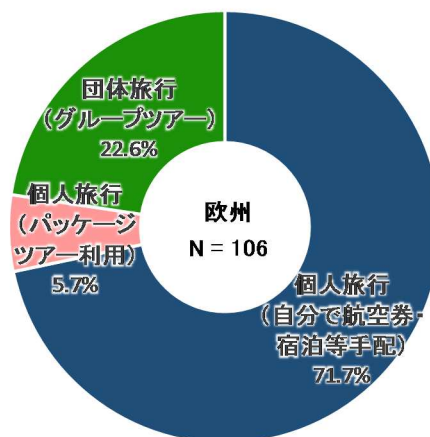
図 愛知県観光で何を楽しみにしていたか(欧州国籍)



問7. 今回の旅行の形態を教えてください。

欧州国籍では「個人旅行(自分で航空券・宿泊等手配)」が71.7%、「団体旅行(グループツアー)」が22.6%、「個人旅行(パッケージツアー利用)」が5.7%となっています。

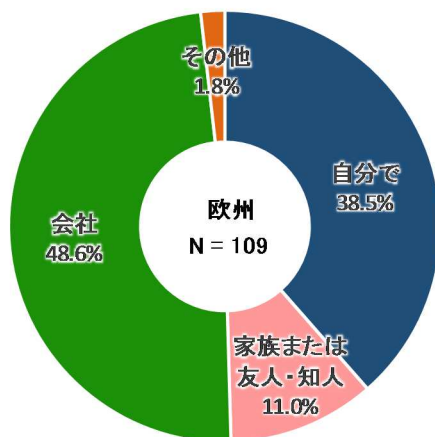
図 旅行の形態(欧州国籍)



問 8. 今回の旅行はどなたが申し込みましたか。

欧州国籍で最も多いのは「会社」で48.6%、次いで「自分で」38.5%、「家族または友人・知人」11.0%となっています。

図 旅行の申込者（欧州国籍）



【問 8 で「1. 自分で」「2. 家族または友人・知人」と答えた方】

問 8-1. 今回の旅行（航空券・宿泊等）はどこで申し込みましたか。

【航空券】欧州国籍で最も多いのは「航空会社 WEB サイト」で50.0%、次いで「OTA (Expedia、Ctrip 等)」22.2%、「旅行会社店舗」14.8%となっています。

【宿泊券】欧州国籍で最も多いのは「OTA (Expedia、Ctrip 等)」で50.9%、次いで「分からない」15.1%、「旅行会社店舗」11.3%となっています。

図 航空券（欧州国籍）

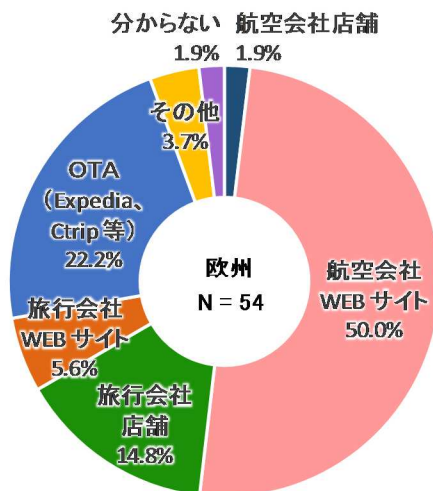
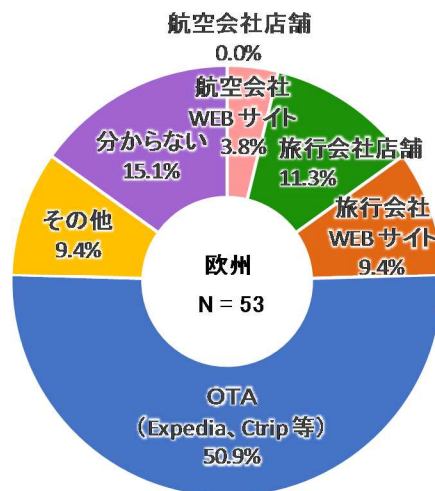


図 宿泊券（欧州国籍）



問9. あなたの今回の旅行ルートをお教えてください。

【a. 日本入国の際に利用した空港はどこですか。】

欧州国籍で最も多いのは「中部国際空港」で79.0%、次いで「成田国際空港」13.3%、「羽田空港」4.8%となっています。

【b. 愛知県以外で国内で訪れた（訪れる予定の）訪問先はどこですか。（複数回答）】

欧州国籍で最も多いのは「京都府」で56.5%、次いで「東京都」44.6%、「岐阜県」26.1%となっています。

【c. 愛知県への交通手段は何ですか。】

欧州国籍で最も多いのは「飛行機」で49.5%、次いで「鉄道」44.9%となっています。

図 a. 日本入国空港（欧州国籍）

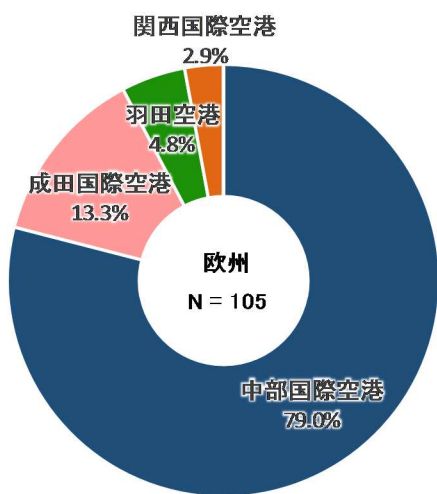
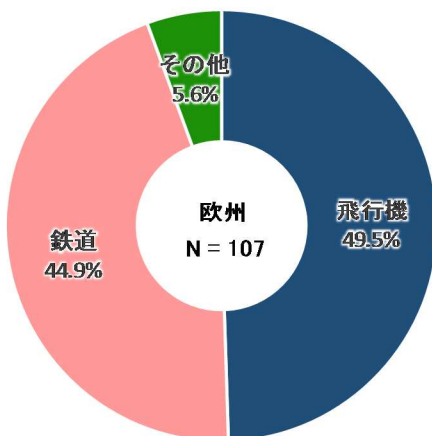


図 b. 国内訪問地（欧州国籍）



図 c. 交通手段（欧州国籍）

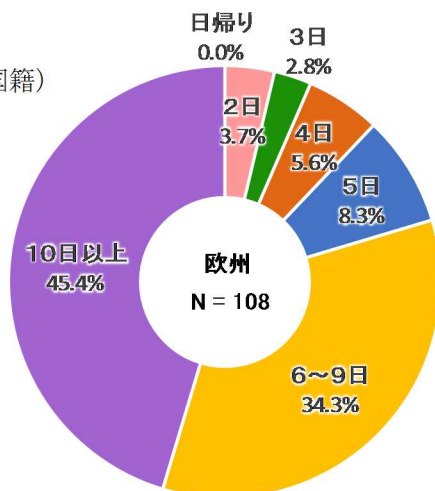


問 10. 今回のご旅行で 日本での滞在日数は全部で何日ですか。

a. 日本での滞在日数

欧州国籍で最も多いのは「10日以上」で45.4%、次いで「6～9日」34.3%、「5日」8.3%となっています。

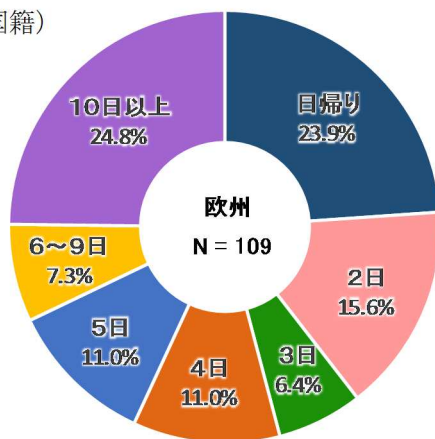
図 国内滞在日数（欧州国籍）



b. 愛知での滞在日数

欧州国籍で最も多いのは「10日以上」で24.8%、次いで「日帰り」23.9%、「2日」15.6%となっています。

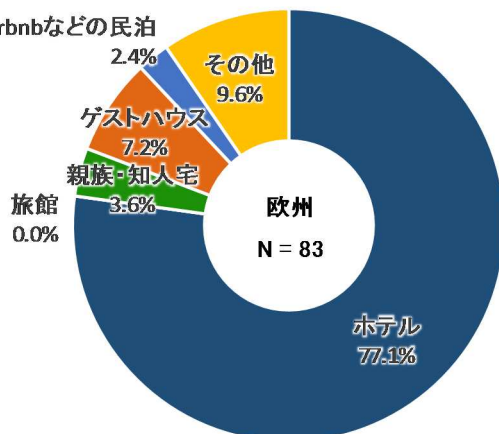
図 県内滞在日数（欧州国籍）



問 11. 愛知県内で利用された主な宿泊施設はどのようなものですか。

欧州国籍で最も多いのは「ホテル」で77.1%、次いで「ゲストハウス」7.2%、「親族・知人宅」3.6%となっています。

図 宿泊施設  
（欧州国籍）





問 12. 今回の日本旅行のうち愛知県で使った費用を教えてください。1人あたりの費用です。

【全体】

欧州国籍で最も多いのは「1万円以上3万円未満」で30.8%、次いで「10万円以上」19.2%、「1万円未満」16.3%となっています。

【内訳】①土産代

欧州国籍で最も多いのは「1万円未満」で61.7%、次いで「1万円以上3万円未満」28.0%、「3万円以上5万円未満」5.6%となっています。

【内訳】②飲食代

欧州国籍で最も多いのは「5,000円以上1万円未満」で30.1%、次いで「1万円以上3万円未満」27.2%、「5,000円未満」25.2%となっています。

【内訳】③宿泊代（1泊あたり平均）

欧州国籍で最も多いのは「5,000円以上1万円未満」で46.5%、次いで「5,000円未満」28.2%、「1万円以上3万円未満」25.4%となっています。

図 全体（欧州国籍）

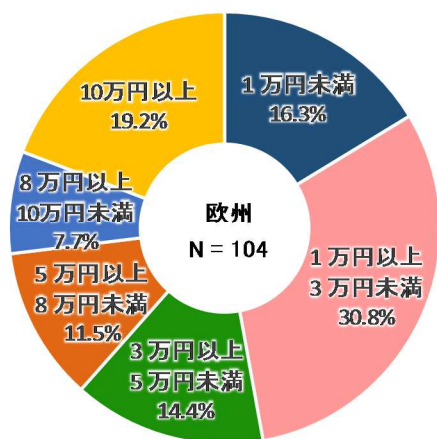


図 ①土産代（欧州国籍）

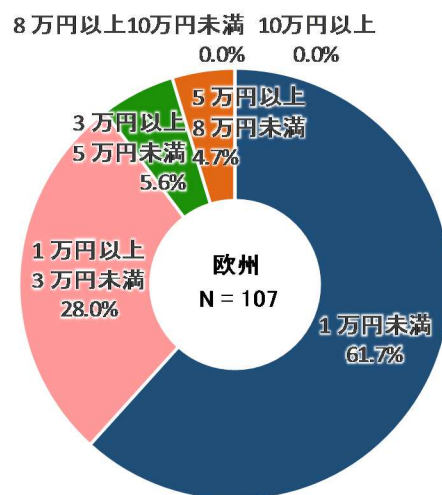


図 ②飲食代（欧州国籍）

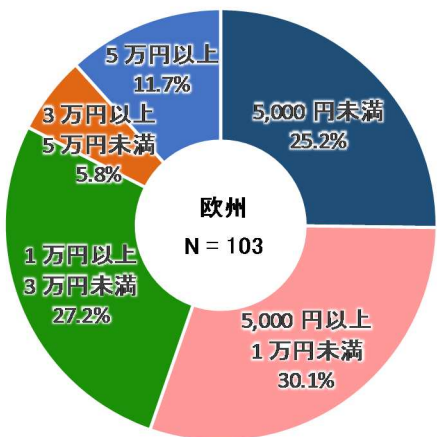
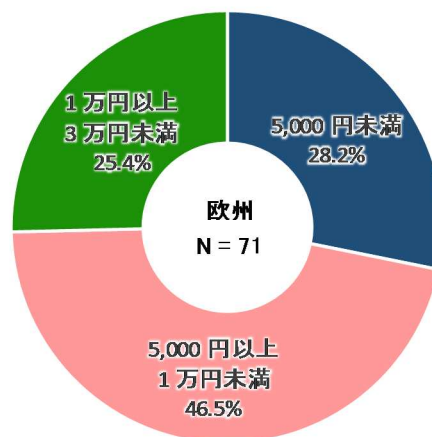


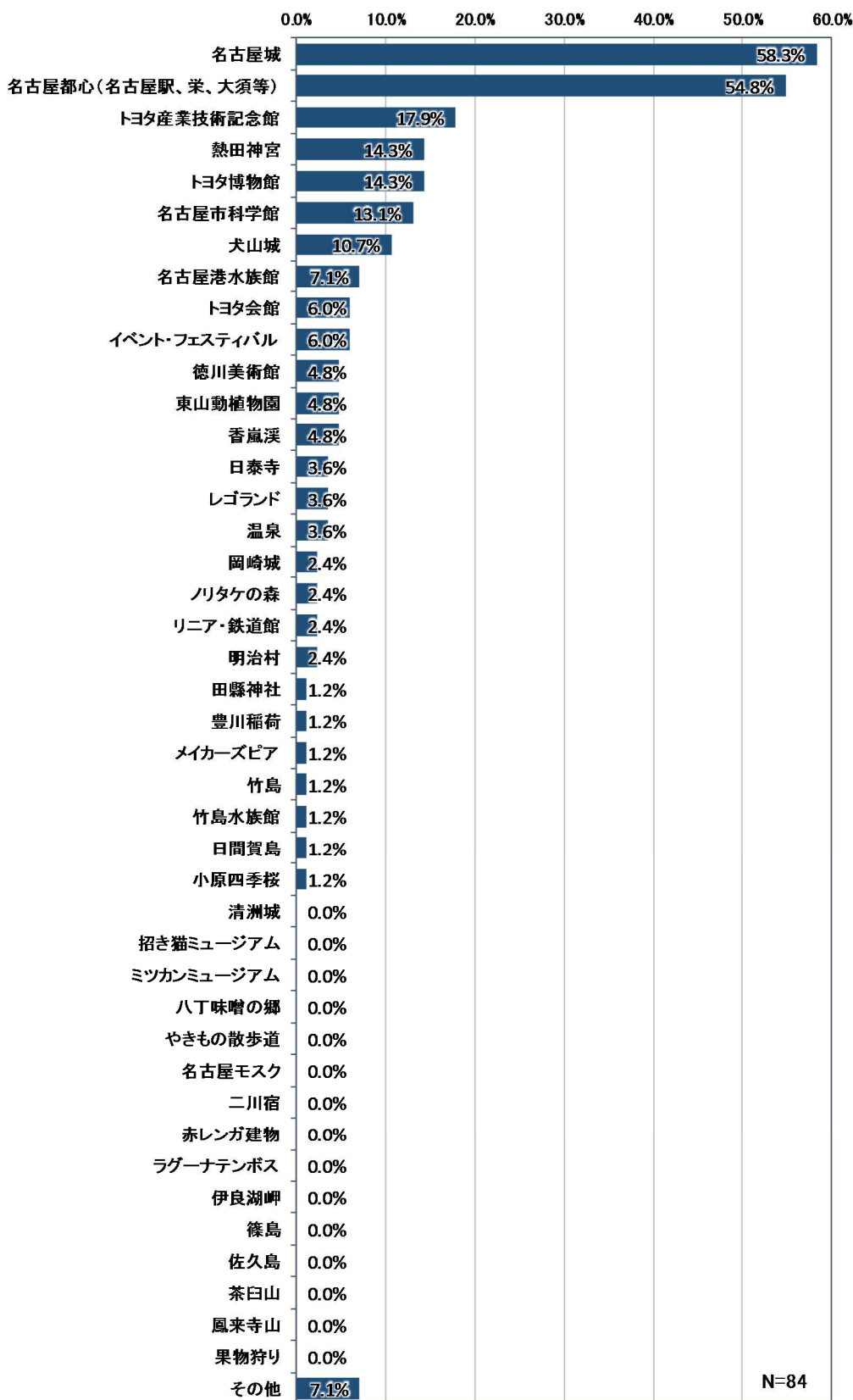
図 ③宿泊代(1泊あたり平均) (欧州国籍)



問 13. 今回の旅行で訪れた愛知県の観光地はどこですか。【複数回答】

欧州国籍で最も多いのは「名古屋城」で58.3%、次いで「名古屋都心」54.8%、「トヨタ産業技術記念館」17.9%となっています。

図 訪れた県内の観光地（欧州国籍）

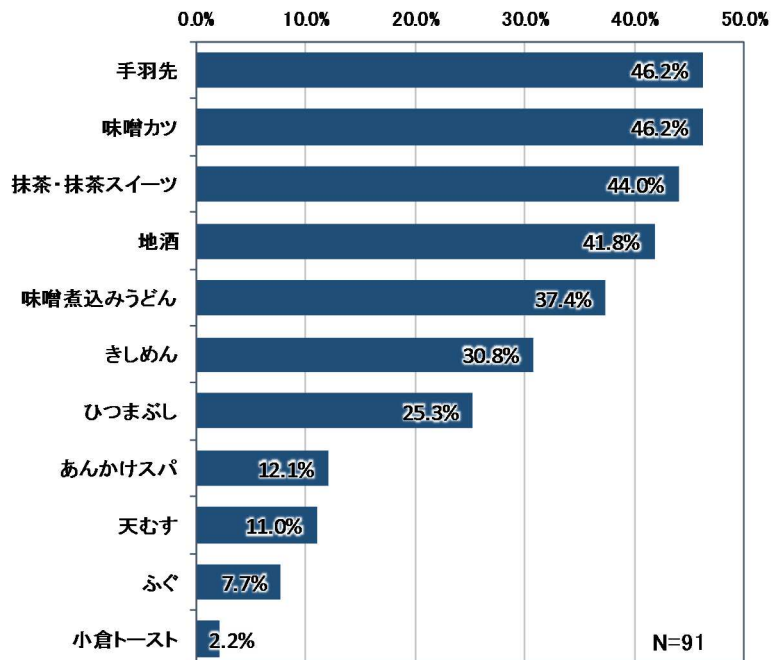




問 14. 愛知県では何を食べ（飲み）ましたか。【複数回答】

欧州国籍で最も多いのは「手羽先」「味噌カツ」で46.2%、次いで「抹茶・抹茶スイーツ」44.0%、「地酒」41.8%となっています。

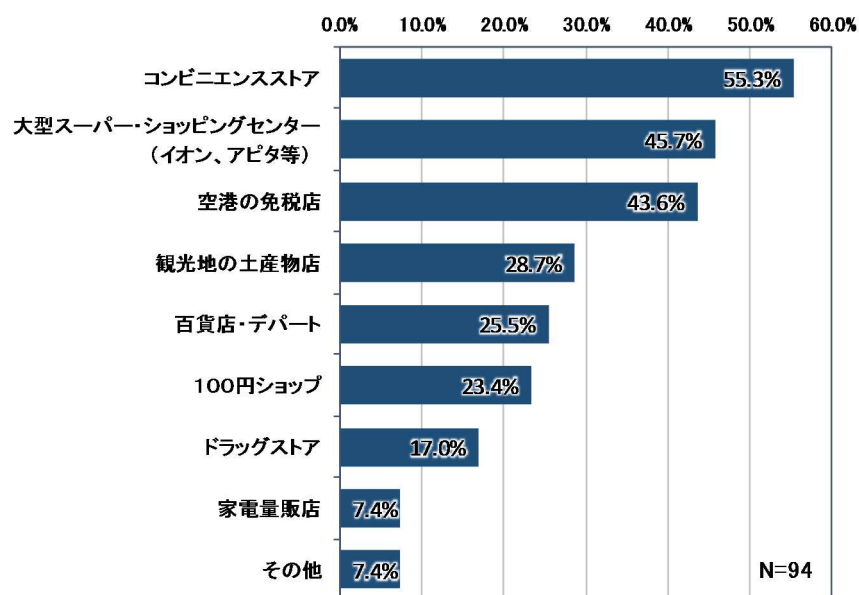
図 県内で飲食したもの（欧州国籍）



問 15. 愛知県ではどこで買い物をしましたか。【複数回答】

欧州国籍で最も多いのは「コンビニエンスストア」で55.3%、次いで「大型スーパー・ショッピングセンター」45.7%、「空港の免税店」43.6%となっています。

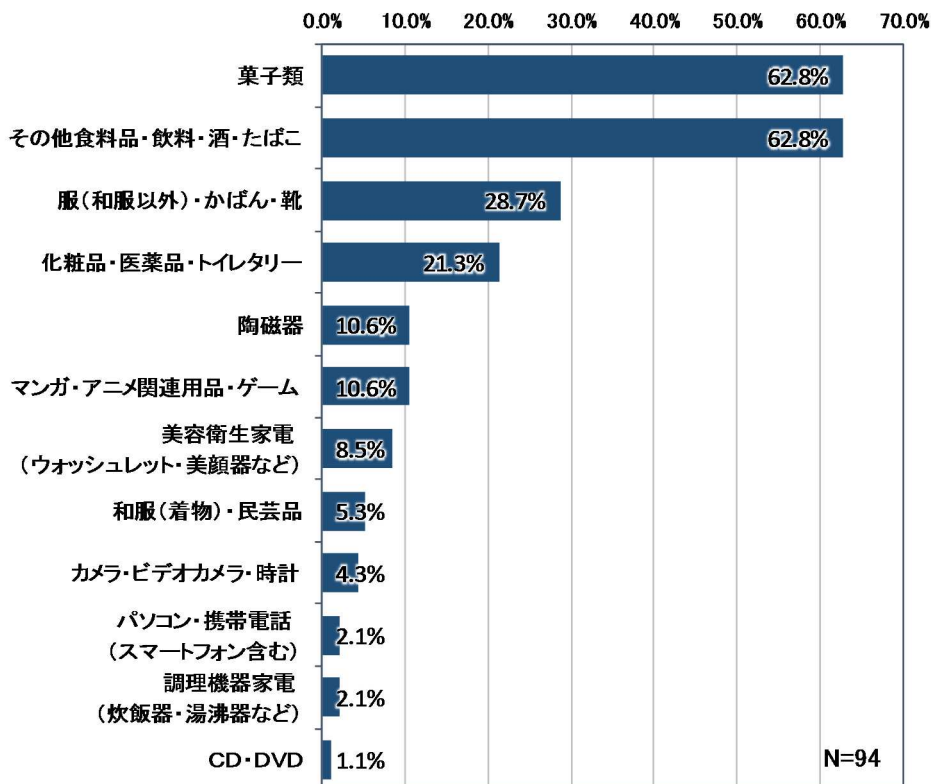
図 県内で買い物した場所（欧州国籍）



問 16. 愛知県では何を買いましたか（これから空港内で買う予定の物を含む）。【複数回答】

欧州国籍で最も多いのは「菓子類」「その他食料品・飲料・酒・たばこ」で62.8%、次いで「服（和服以外）・かばん・靴」28.7%、「化粧品・医薬品・トイレタリー」21.3%となっています。

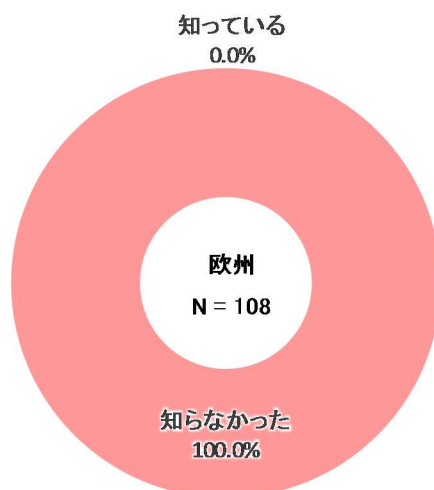
図 県内で購買したもの（欧州国籍）



問 17. 愛知県の観光 Web ページ「Aichi Now」を知っていますか？

欧州国籍では「知らなかった」が100.0%となっています。

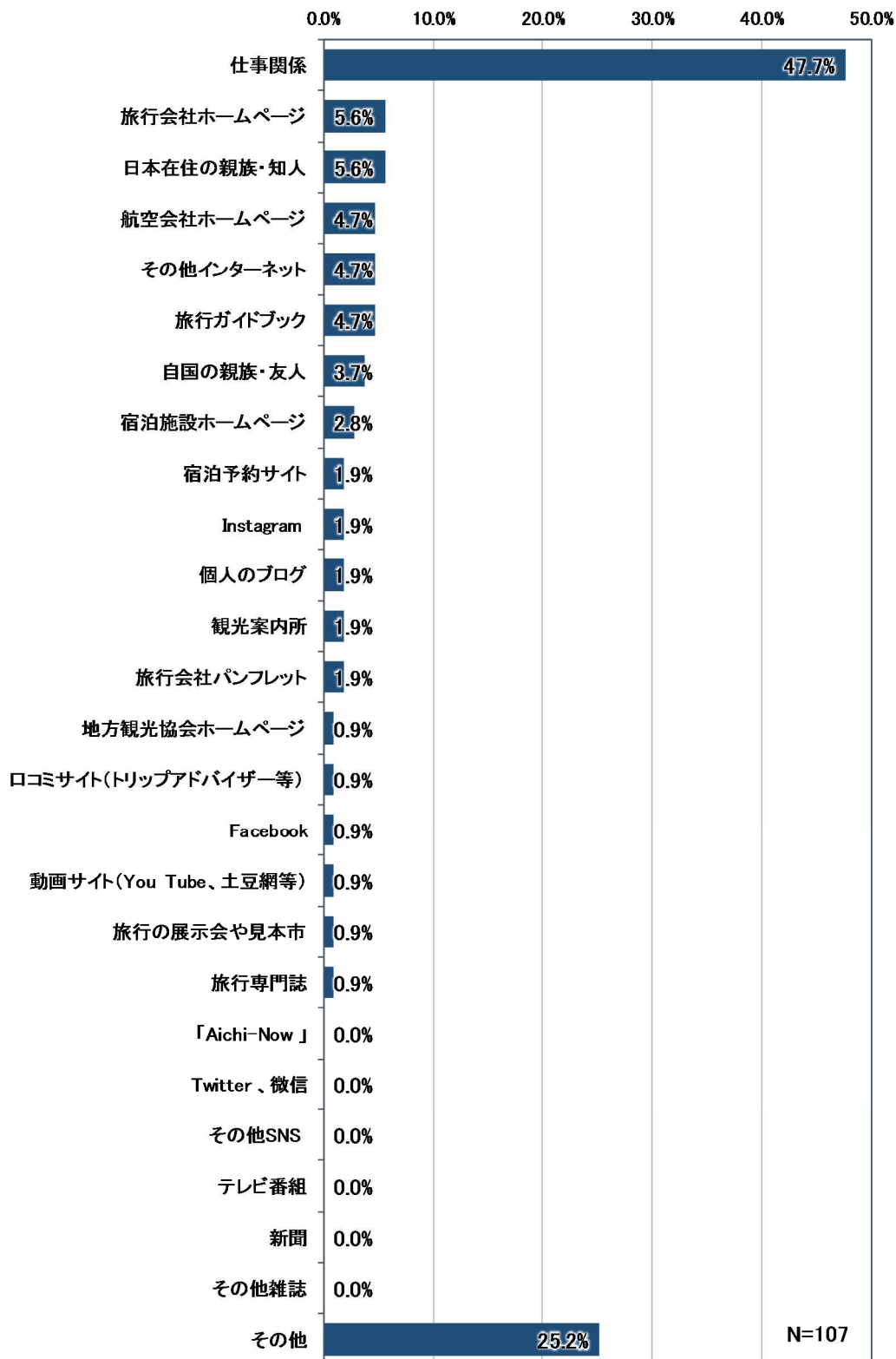
図 Aichi Now の認知度（欧州国籍）



問 18. 愛知県への旅行のきっかけは何ですか。【複数回答】

欧州国籍で最も多いのは「仕事関係」で47.7%、次いで「旅行会社ホームページ」「日本在住の親族・知人」5.6%、「航空会社ホームページ」「その他インターネット」「旅行ガイドブック」4.7%となっています。

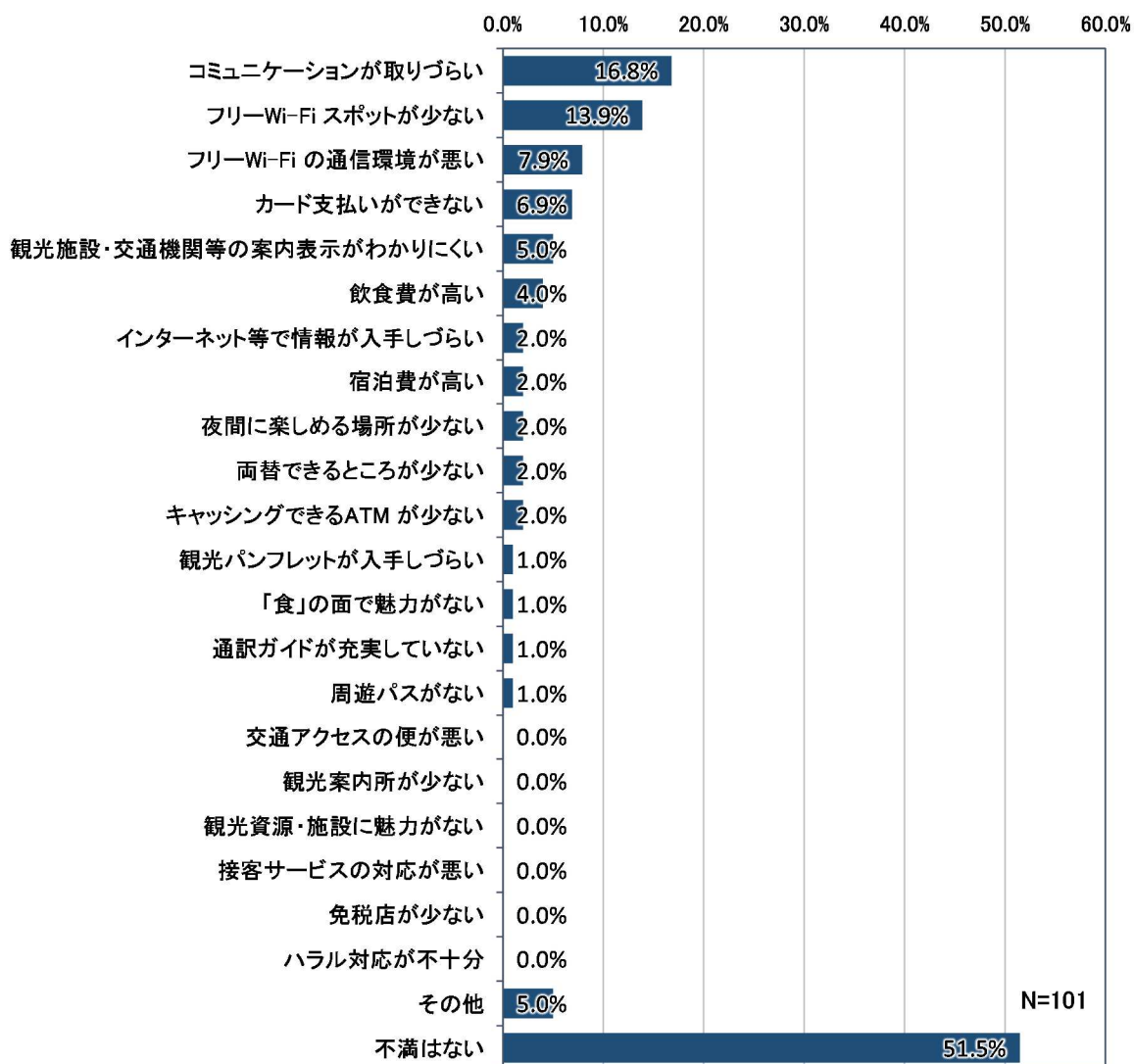
図 愛知県への旅行のきっかけ（欧州国籍）



問 19. 今回の愛知県を観光して不満に感じた点は何ですか。【複数回答】

愛知県の観光に対して不満を感じた内容をみると、欧州国籍で最も多いのは「コミュニケーションが取りづらい」で16.8%、次いで「フリーWi-Fi スポットが少ない」13.9%、「フリーWi-Fi の通信環境が悪い」7.9%となっています。

図 愛知県観光での不満内容（欧州国籍）



問 20. 今回の愛知県を観光して満足した点は何ですか。【複数回答】

愛知県の観光に対して、欧州国籍は「満足した点がある」が 93.3%、「満足した点はない」が 6.7%となっています。

満足した内容をみると、欧州国籍で最も多いのは「交通アクセスの便が良い」で 63.9%、次いで「食」の面で魅力がある」59.8%、「接客サービスの対応が良い」35.1%となっています。

図 愛知県観光で満足した点の有無

(欧州国籍)

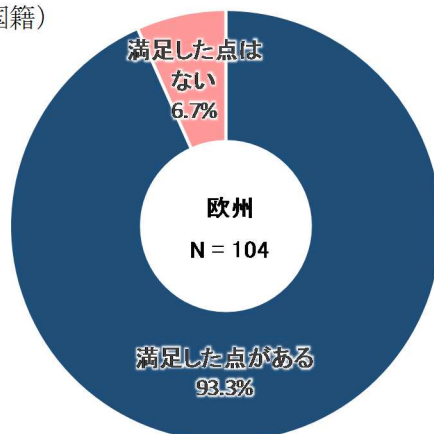
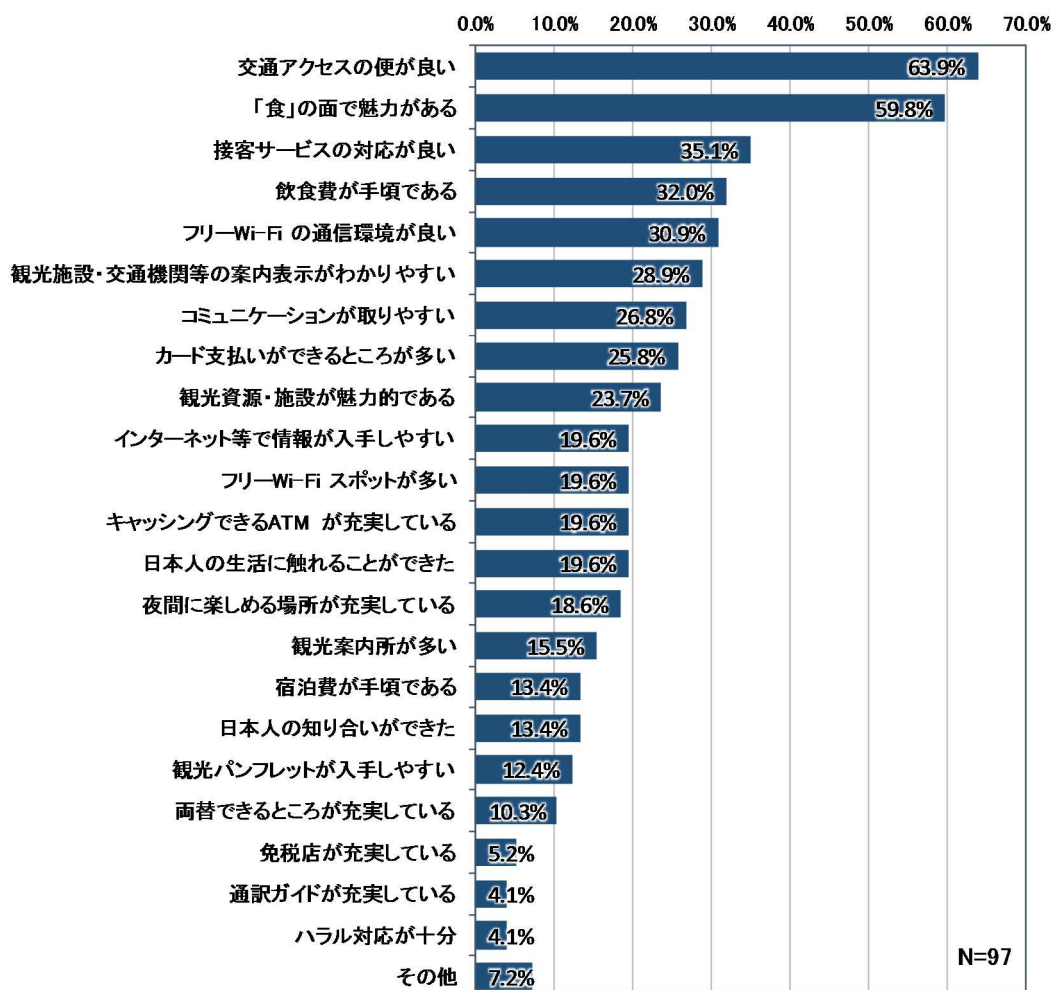


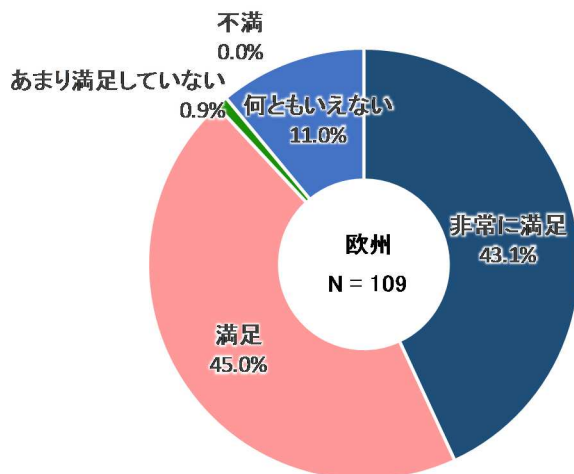
図 愛知県観光で満足した内容 (欧州国籍)



問 21. 今回、愛知での観光の満足度はどのぐらいですか。

欧州国籍で最も多いのは「満足」で45.0%、次いで「非常に満足」43.1%、「なんとも言えない」11.0%となっています。

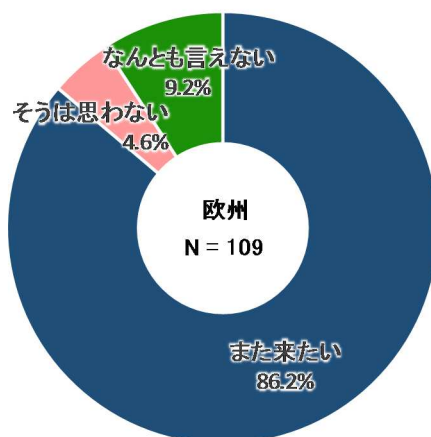
図 愛知県観光の満足度（欧州国籍）



問 22. 愛知県にまた来たいと思いますか。

欧州国籍で最も多いのは「また来たい」で86.2%、次いで「なんとも言えない」9.2%、「そうは思わない」4.6%となっています。

図 愛知県への再来訪意向（欧州国籍）



【問 22 で「1. また来たい」と答えた方】

問 22-1. 次回の愛知県の観光では何を楽しまたいですか。【複数回答】

欧州国籍で最も多いのは「城・神社・仏閣等伝統文化」で 76.6%、次いで「美しい自然(四季の花々等)」48.9%、「温泉」46.8%となっています。

図 次回の愛知県観光で何を楽しまたいか (欧州国籍)

