

## (6) 米州国籍

問2. あなたの性別、年齢を教えてください。

### 【性別】

米州国籍では「男性」が70.9%、「女性」が29.1%となっています。

### 【年齢】

米州国籍で最も多いのは「30歳代」で26.4%、次いで「50歳代」25.5%、「40歳代」19.8%となっています。

図 性別（米州国籍）

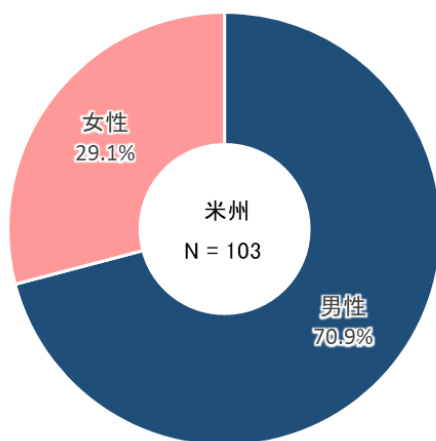
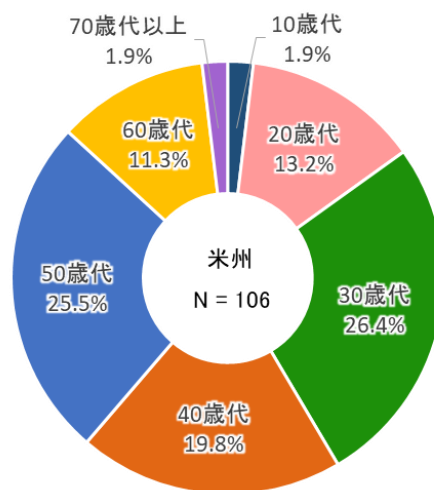


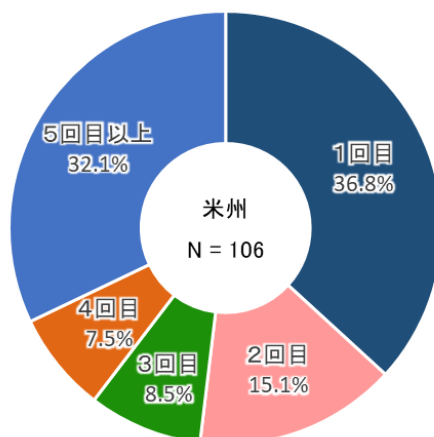
図 年齢（米州国籍）



問3. あなたが日本に来たのは今回で何回目ですか。

米州国籍で最も多いのは「1回目」で36.8%、次いで「5回目以上」32.1%、「2回目」15.1%となっています。

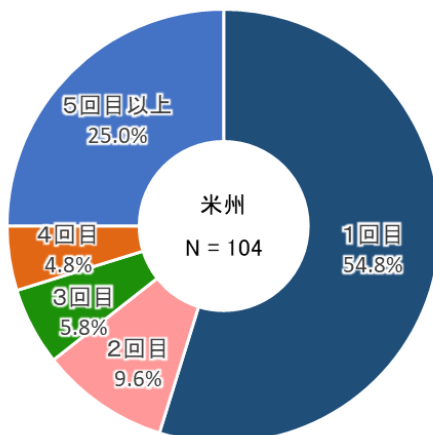
図 来日回数（米州国籍）



**問4. あなたが愛知県に来たのは今回で何回目ですか。**

米州国籍で最も多いのは「1回目」で 54.8%、次いで「5回目以上」25.0%、「2回目」9.6%となっています。

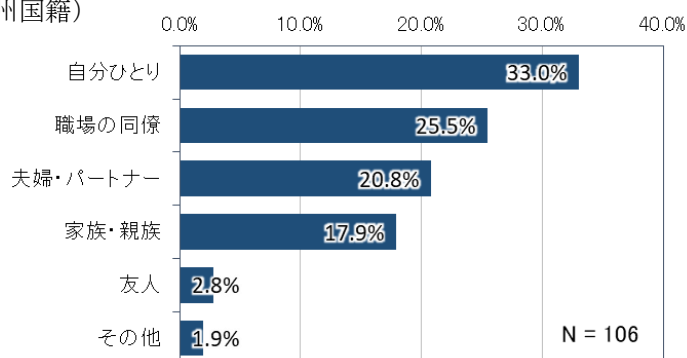
図 愛知県への来訪回数  
(米州国籍)



**問5. 今回の同行者の種類を選んでください。【複数回答】**

米州国籍で最も多いのは「自分ひとり」で 33.0%、次いで「職場の同僚」25.5%、「夫婦・パートナー」20.8%となっています。

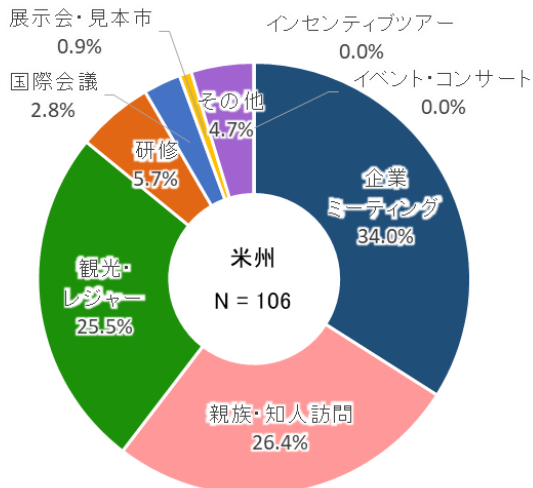
図 同行者 (米州国籍)



**問6. 今回の日本訪問の主な目的は何ですか？**

米州国籍で最も多いのは「企業ミーティング」で 34.0%、次いで「親族・知人訪問」26.4%、「観光・レジャー」25.5%となっています。

図 来日目的 (米州国籍)

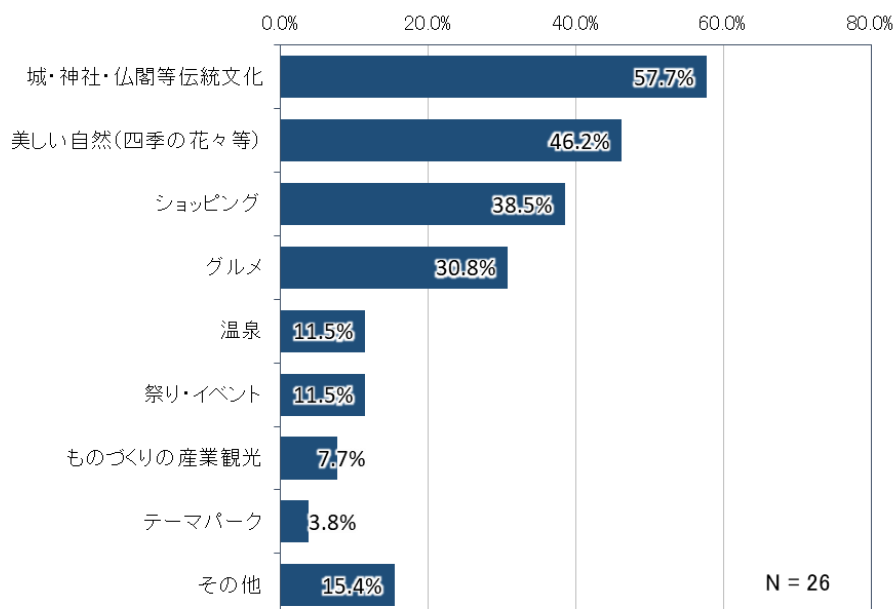


【問6で「1. 観光・レジャー」と回答した方】

問6-1. 愛知県の観光で何を楽しみにしていましたか。【複数回答】

米州国籍で最も多いのは「城・神社・仏閣等伝統文化」で57.7%、次いで「美しい自然(四季の花々等)」46.2%、「ショッピング」38.5%となっています。

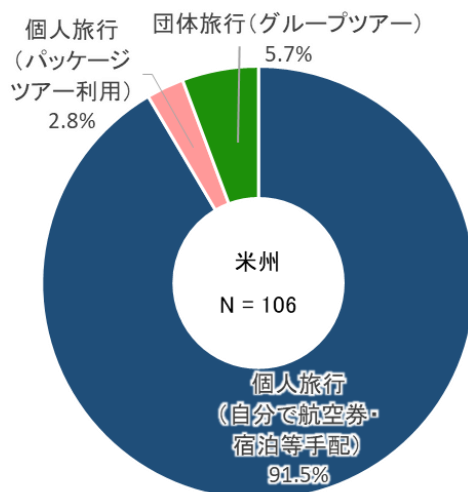
図 愛知県観光で何を楽しみにしていたか (米州国籍)



問7. 今回の旅行の形態を教えてください。

米州国籍では「個人旅行 (FIT)」が94.3%、「団体旅行 (グループツアー)」が5.7%となっています。個人旅行 (FIT) の内訳としては、「自分で航空券・宿泊等手配」が91.5%、「パッケージツアー利用」が2.8%となっています。

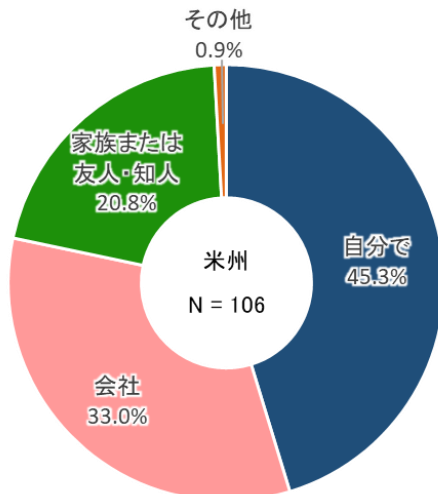
図 旅行の形態 (米州国籍)



**問 8. 今回の旅行はどなたが申し込みましたか。**

米州国籍で最も多いのは「自分で」で45.3%、次いで「会社」33.0%、「家族または友人・知人」20.8%となっています。

図 旅行の申込者（米州国籍）



**【問 8 で「1. 自分で」「2. 家族または友人・知人」と答えた方】**

**問 8-1. 今回の旅行（航空券・宿泊等）はどこで申し込みましたか。**

【航空券】米州国籍で最も多いのは「OTA (Expedia、Ctrip 等)」で42.0%、次いで「航空会社 WEB サイト」39.1%、「旅行会社店舗」5.8%となっています。

【宿泊等】米州国籍で最も多いのは「OTA (Expedia、Ctrip 等)」で44.4%、次いで「その他」「分からない」19.0%、「旅行会社 WEB サイト」6.3%となっています。

図 航空券（米州国籍）

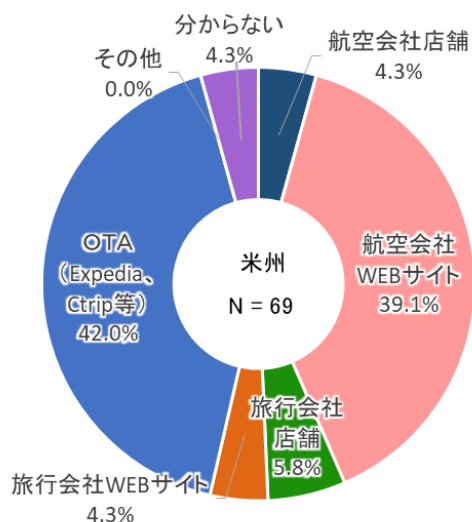
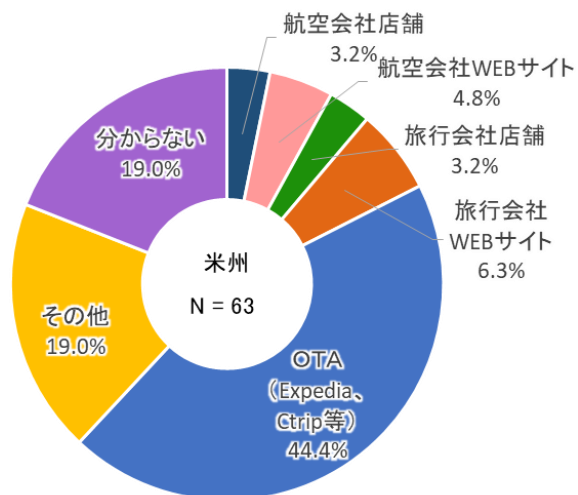


図 宿泊等（米州国籍）



問9. あなたの今回の旅行ルートをお教えてください。

【a. 日本入国の際に利用した空港はどこですか。】

米州国籍で最も多いのは「中部国際空港」で 69.5%、次いで「成田国際空港」20.0%、「羽田空港」6.7%となっています。

【b. 愛知県以外で国内で訪れた（訪れる予定の）訪問先はどこですか。（複数回答）】

米州国籍で最も多いのは「京都府」で 32.9%、次いで「東京都」30.3%、「大阪府」26.3%となっています。

【c. 愛知県への交通手段は何ですか。】

米州国籍で最も多いのは「飛行機」で 75.2%、次いで「鉄道」19.0%、「バス」「レンタカー」1.9%となっています。

図 a. 日本入国空港（米州国籍）

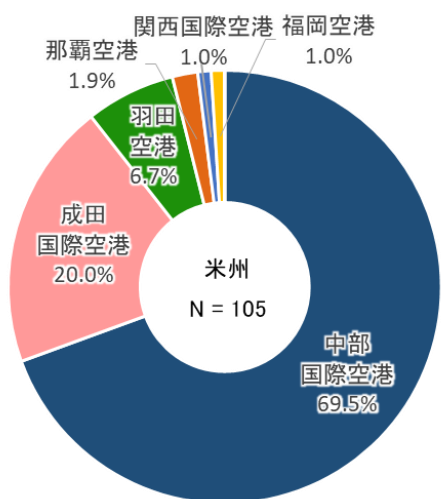


図 b. 国内訪問地（米州国籍）

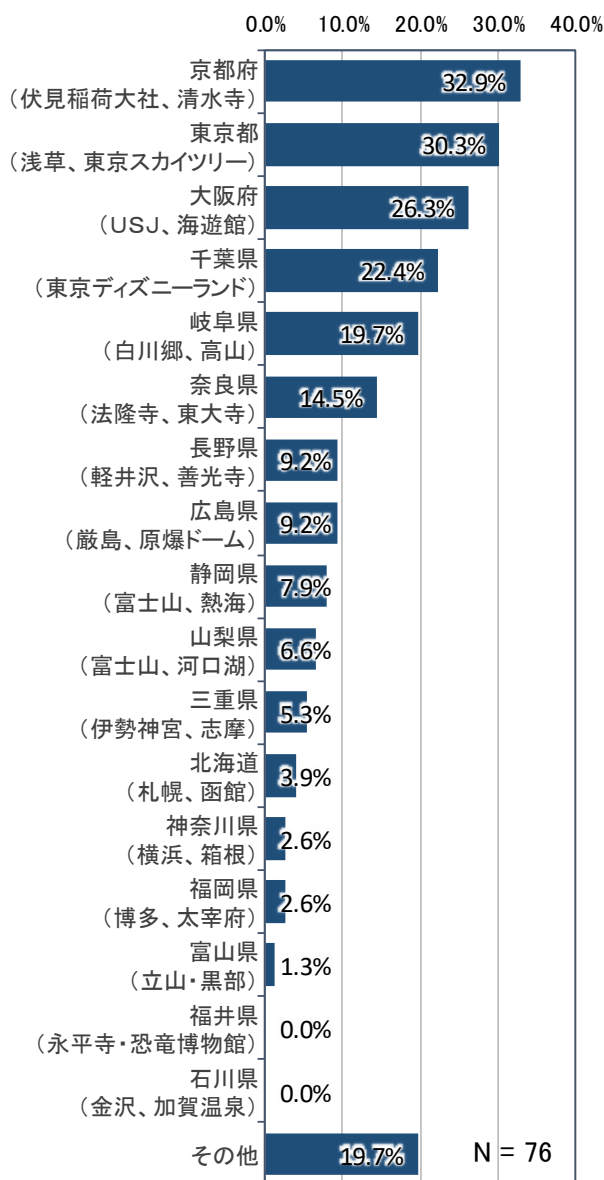
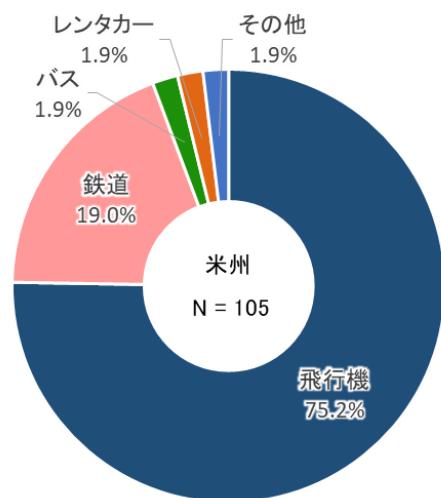


図 c. 交通手段（米州国籍）



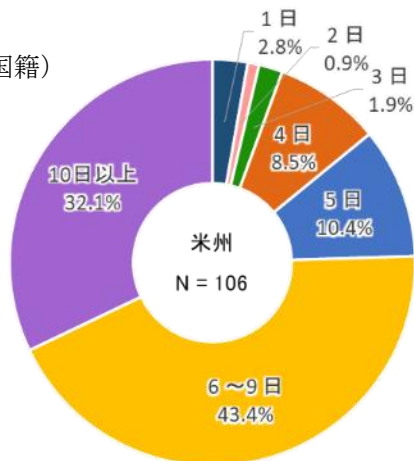
問 10. 今回のご旅行で 日本での滞在日数は全部で何日ですか。

a. 日本での滞在日数

米州国籍における日本での滞在日数の平均は「23.86 日」となっています。

内訳を見ると、最も多いのは「6～9 日」で 43.4%、次いで「10 日以上」32.1%、「5 日」10.4%となっています。

図 国内滞在日数（米州国籍）



b. 愛知での滞在日数

米州国籍における愛知での滞在日数の平均は「13.57 日」となっています。

内訳を見ると、最も多いのは「6～9 日」で 24.0%、次いで「1 日」「10 日以上」21.2%、「2 日」12.5%となっています。

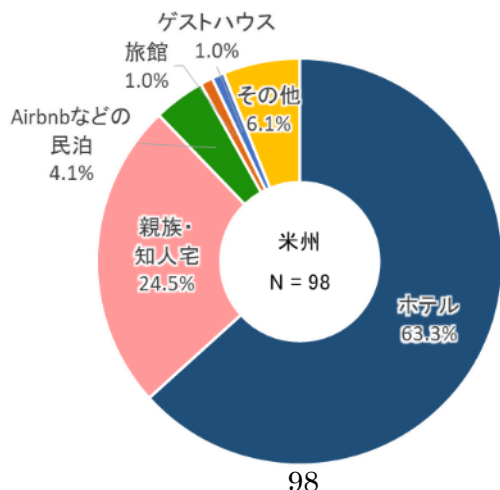
図 国内滞在日数（米州国籍）



問 11. 愛知県内で利用された主な宿泊施設はどのようなものですか。

米州国籍で最も多いのは「ホテル」で 63.3%、次いで「親族・知人宅」24.5%、「Airbnb などの民泊」4.1%となっています。

図 宿泊施設  
(米州国籍)



問 12. 今回の日本旅行のうち愛知県で使った費用を教えてください。1人あたりの費用です。

【全体】

米州国籍で最も多いのは「10万円以上」で23.5%、次いで「1万円未満」21.6%、「1万円以上3万円未満」19.6%となっています。

【内訳】①土産代

米州国籍で最も多いのは「1万円未満」で63.1%、次いで「1万円以上3万円未満」23.3%、「3万円以上5万円未満」9.7%となっています。

【内訳】②飲食代

米州国籍で最も多いのは「5,000円未満」で28.4%、次いで「1万円以上3万円未満」25.5%、「5,000円以上1万円未満」21.6%となっています。

【内訳】③宿泊代（1泊あたり平均）

米州国籍で最も多いのは「5,000円未満」で47.9%、次いで「1万円以上3万円未満」29.8%、「5,000円以上1万円未満」22.3%となっています。

図 全体（米州国籍）

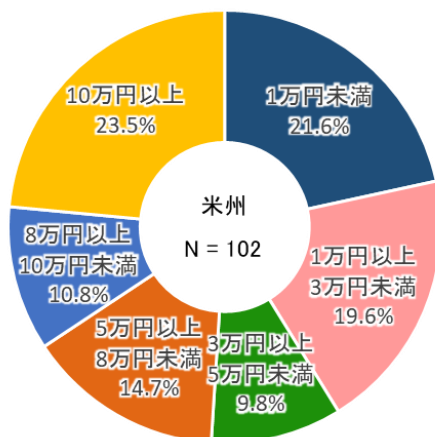


図 ①土産代（米州国籍）

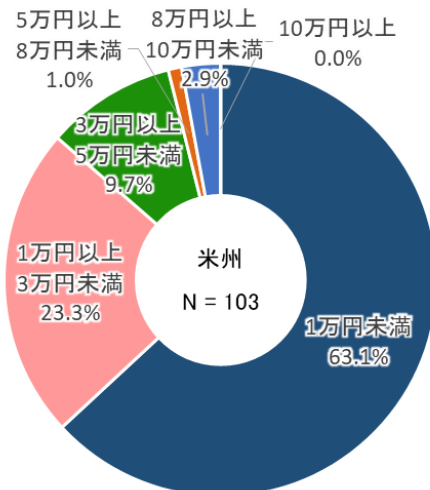


図 ②飲食代（米州国籍）

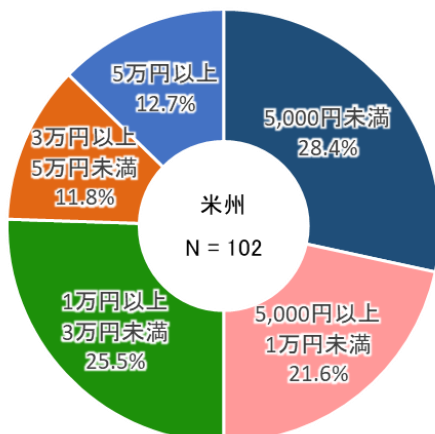
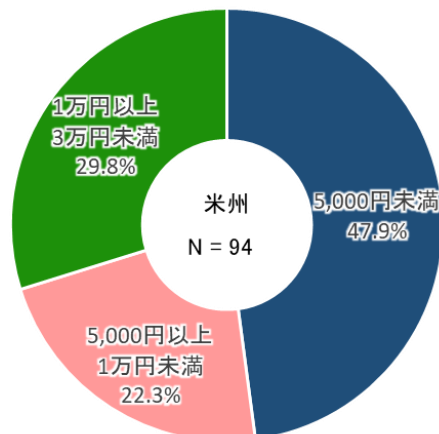



図 ③宿泊代（1泊あたり平均）（米州国籍）



問 13. 今回の旅行で訪れた愛知県の観光地はどこですか。【複数回答】

米州国籍で最も多いのは「名古屋駅周辺」で 71.6%、次いで「名古屋城」49.4%、「栄、大須周辺」37.0%となっています。

図 訪れた県内の観光地（米州国籍）

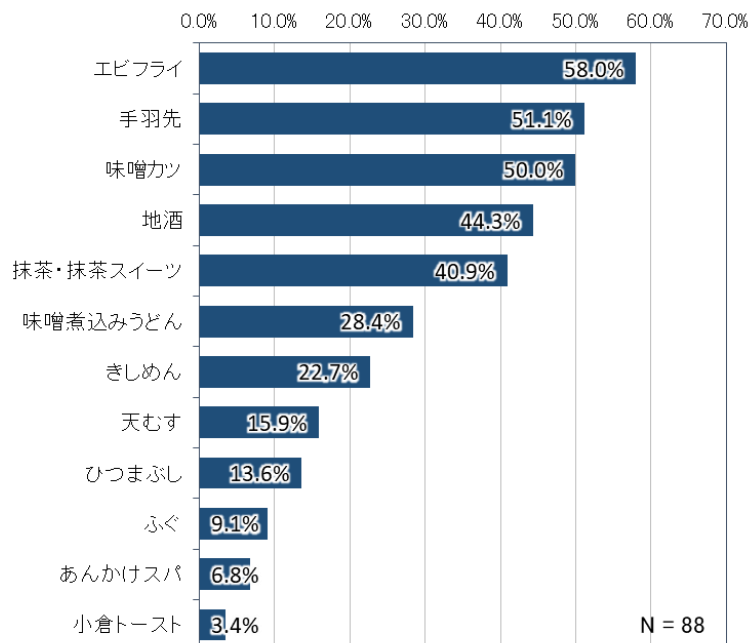




**問 14. 愛知県では何を食べ（飲み）ましたか。【複数回答】**

米州国籍で最も多いのは「エビフライ」で58.0%、次いで「手羽先」51.1%、「味噌カツ」50.0%となっています。

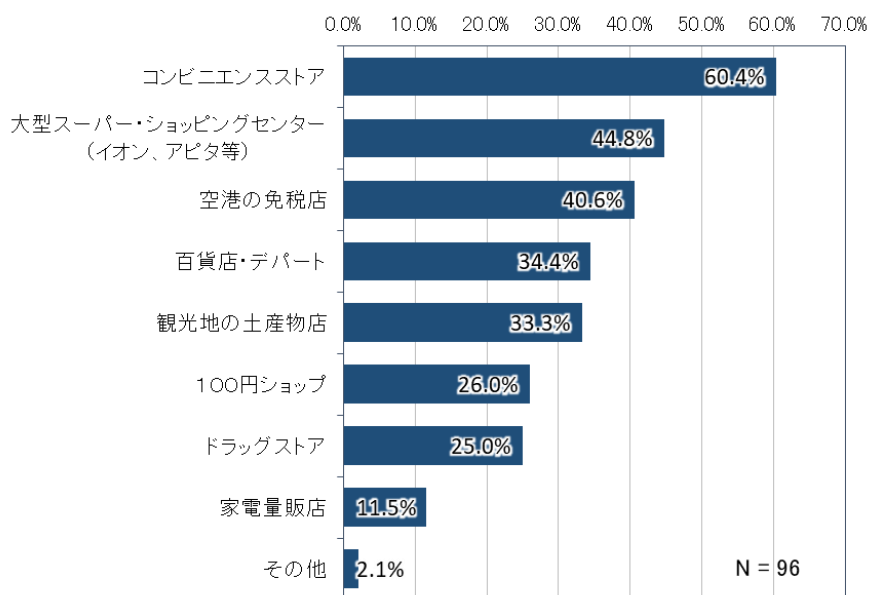
図 県内で飲食したもの（米州国籍）



**問 15. 愛知県ではどこで買い物をしましたか。【複数回答】**

米州国籍で最も多いのは「コンビニエンスストア」で60.4%、次いで「大型スーパー・ショッピングセンター（イオン、アピタ等）」44.8%、「空港の免税店」40.6%となっています。

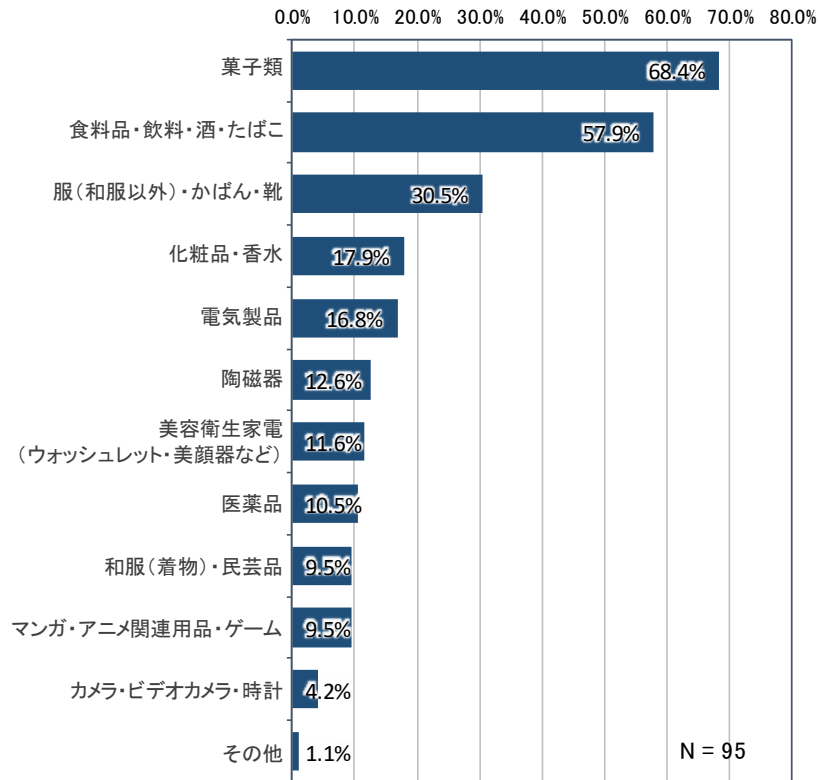
図 県内で買い物した場所（米州国籍）



問 16. 愛知県では何を買いましたか（これから空港内で買う予定の物を含む）。【複数回答】

米州国籍で最も多いのは「菓子類」で 68.4%、次いで「食料品・飲料・酒・たばこ」57.9%、「服（和服以外）・かばん・靴」30.5%となっています。

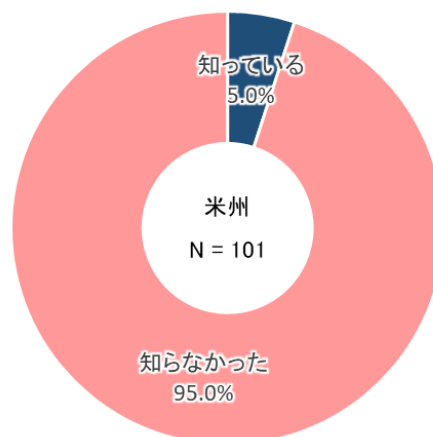
図 県内で購買したもの（米州国籍）



問 17. 愛知県の観光 Web ページ「Aichi Now」を知っていますか？

米州国籍では「知らなかった」が 95.0%、「知っている」が 5.0%となっています。

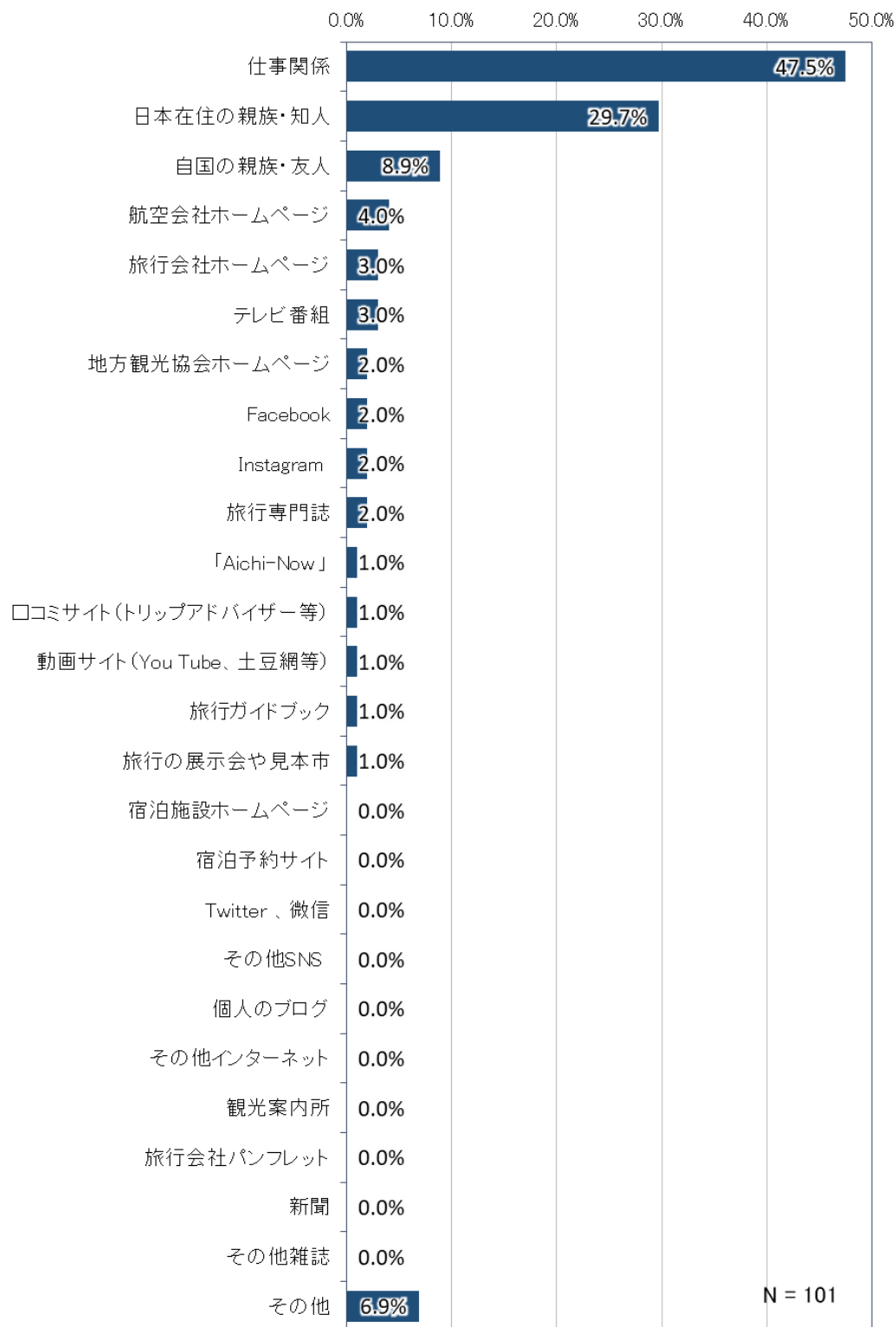
図 Aichi Now の認知度（米州国籍）



問 18. 愛知県への旅行のきっかけは何ですか。【複数回答】

米州国籍で最も多いのは「仕事関係」で47.5%、次いで「日本在住の親族・知人」29.7%、「自国の親族・友人」8.9%となっています。

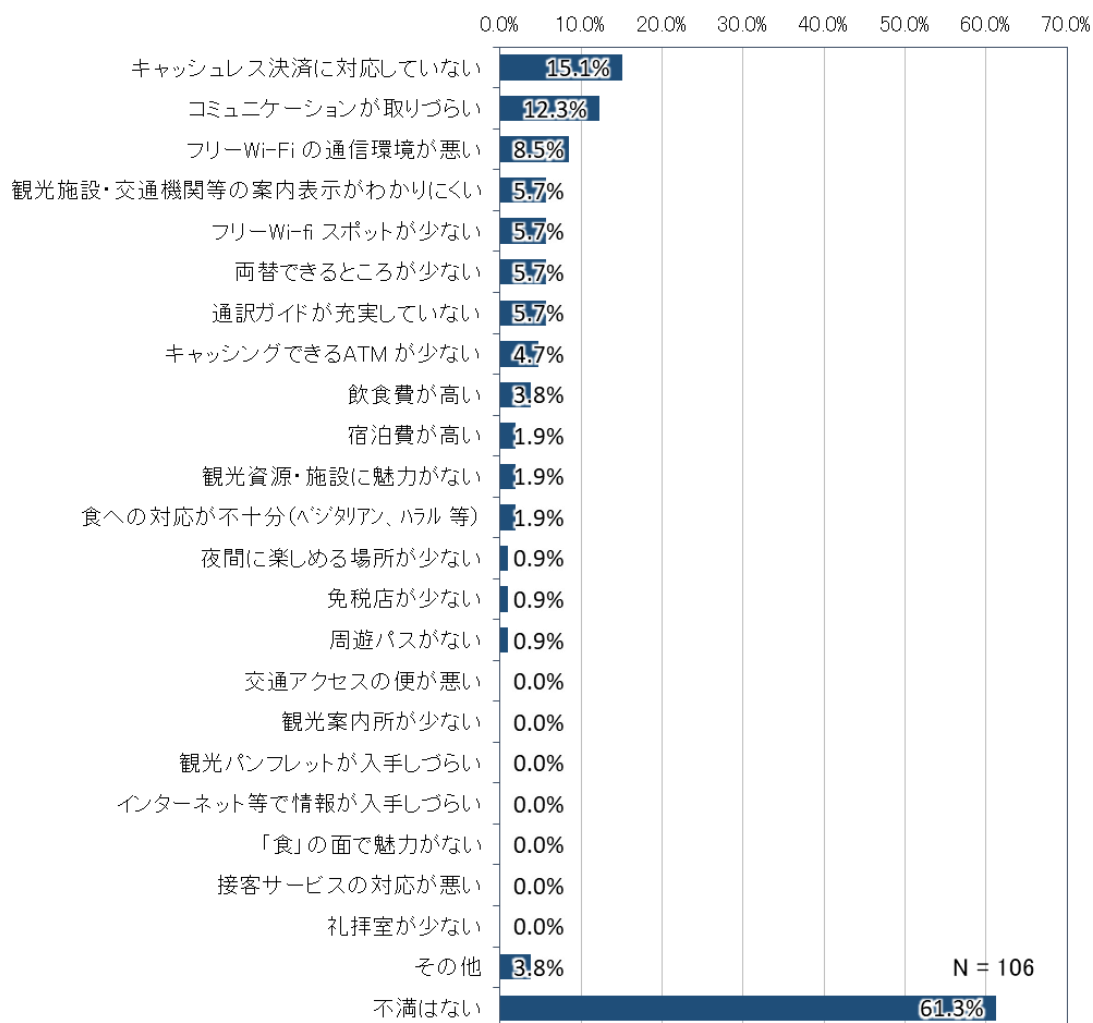
図 愛知県への旅行のきっかけ（米州国籍）



問 19. 今回の愛知県を観光して不満に感じた点は何ですか。【複数回答】

不満を感じた内容をみると、米州国籍で最も多いのは「キャッシュレス決済に対応していない」で15.1%、次いで「コミュニケーションが取りづらい」12.3%、「フリーWi-Fiの通信環境が悪い」8.5%となっています。

図 愛知県観光での不満内容（米州国籍）



問 20. 今回の愛知県を観光して満足した点は何ですか。【複数回答】

愛知県の観光に対して、米州国籍は「満足した点がある」が 94.2%、「満足した点はない」が 5.8%となっています。

満足した内容を見ると、米州国籍で最も多いのは「交通アクセスの便が良い」で 62.2%、次いで「食」の面で魅力がある」52.0%、「飲食費が手頃である」46.9%となっています。

図 愛知県観光で満足した点の有無（米州国籍）

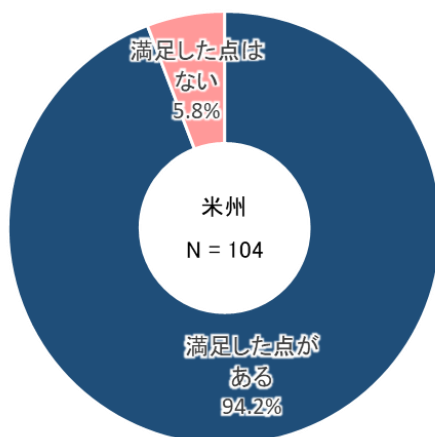
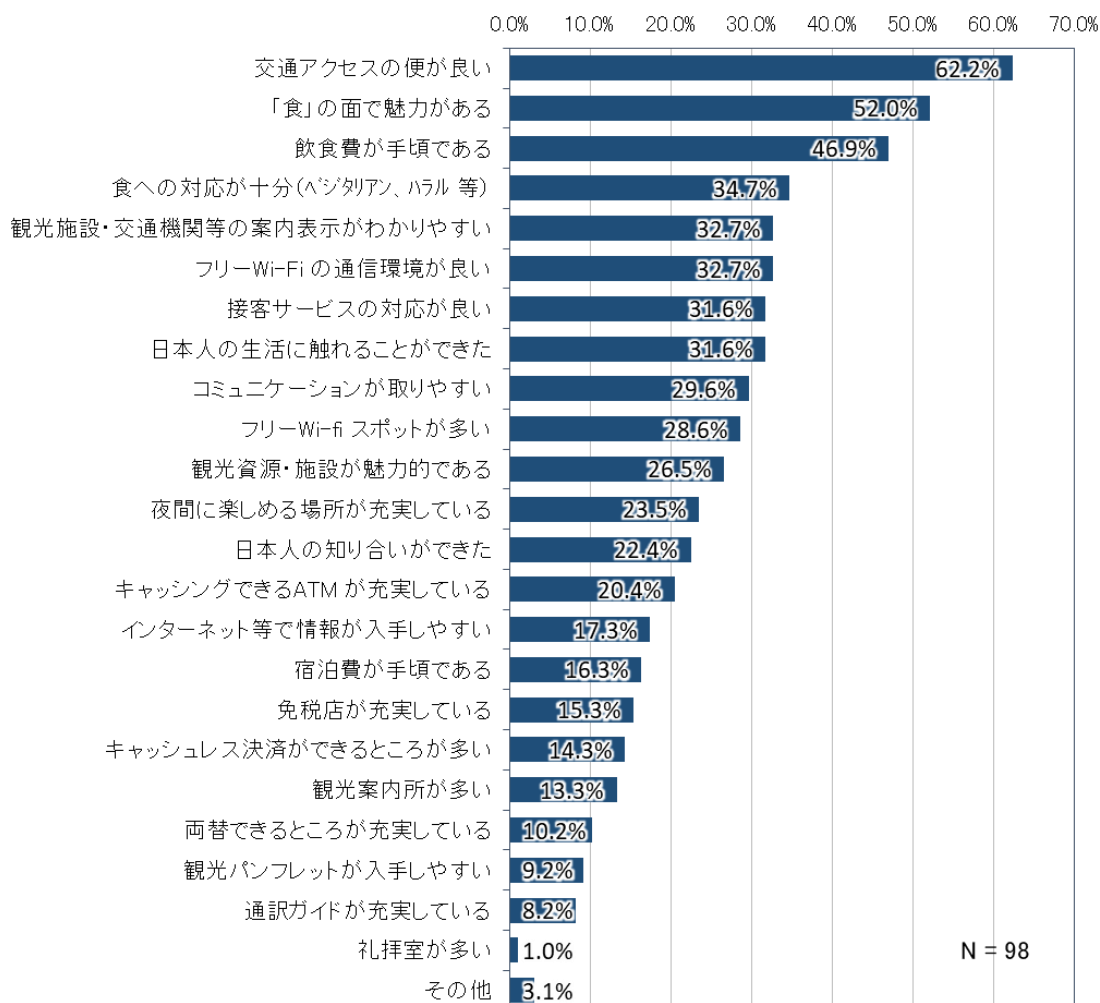


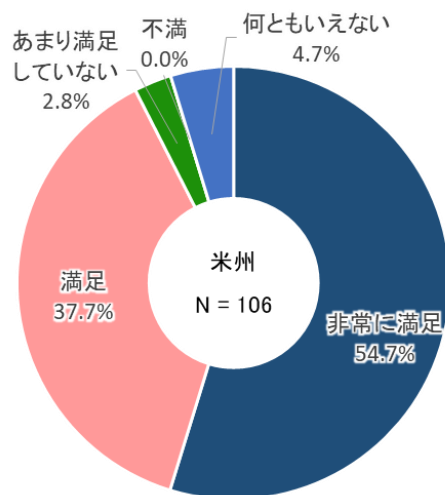
図 愛知県観光で満足した内容（米州国籍）



問 21. 今回、愛知での観光の満足度はどのぐらいですか。

米州国籍で最も多いのは「非常に満足」で54.7%、次いで「満足」37.7%、「何ともいえない」4.7%となっています。

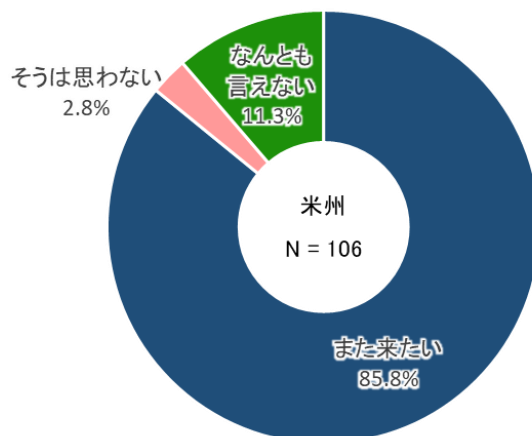
図 愛知県観光の満足度（米州国籍）



問 22. 愛知県にまた来たいと思いますか。

米州国籍で最も多いのは「また来たい」で85.8%、次いで「なんとも言えない」11.3%、「そうは思わない」2.8%となっています。

図 愛知県への再来訪意向（米州国籍）

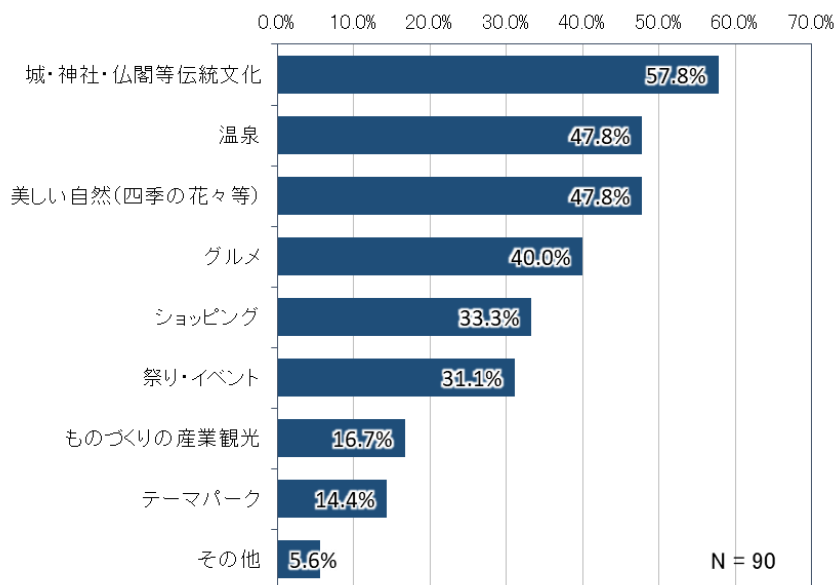


【問 22 で「1. また来たい」と答えた方】

問 22-1. 次回の愛知県の観光では何を楽しまたいですか。【複数回答】

米州国籍で最も多いのは「城・神社・仏閣等伝統文化」で 57.8%、次いで「温泉」「美しい自然（四季の花々等）」47.8%、「グルメ」40.0%となっています。

図 次回の愛知県観光で何を楽しまたいか（米州国籍）



問 23. 愛知県を観光してみて、今後、「愛知県での観光」を友人や同僚に薦める可能性はどのくらいありますか？（「全く薦めないと思う」を 0 点、「とても薦めたいと思う」を 10 点として、該当する数字に○をして下さい）

米州国籍で最も多いのは「10 点」で 39.6%、次いで「9 点」18.9%、「8 点」16.0%で、平均すると「8.47 点」となっています。

図 愛知県の観光を友人や同僚に薦める可能性（米州国籍）

