

(5) タイ国籍

問2. あなたの性別、年齢を教えてください。

【性別】

タイ国籍では「女性」が62.1%、「男性」が37.9%となっています。

【年齢】

タイ国籍で最も多いのは「30歳代」で49.5%、次いで「20歳代」19.0%、「40歳代」16.2%となっています。

図 性別（タイ国籍）

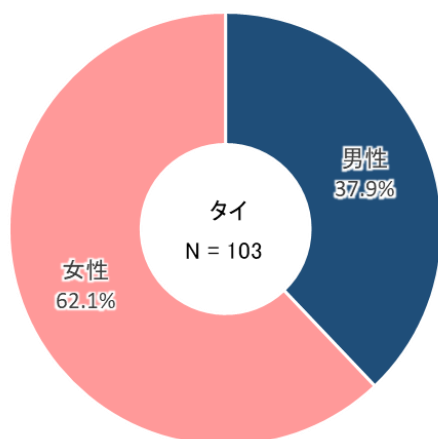
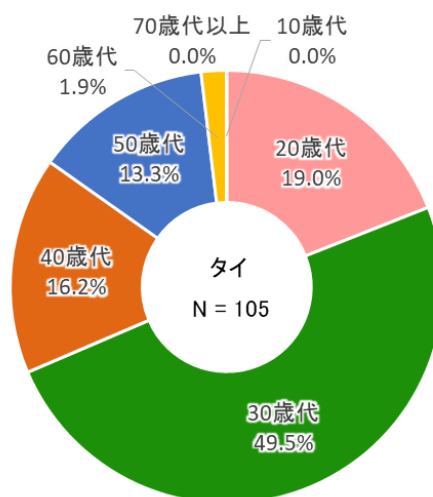


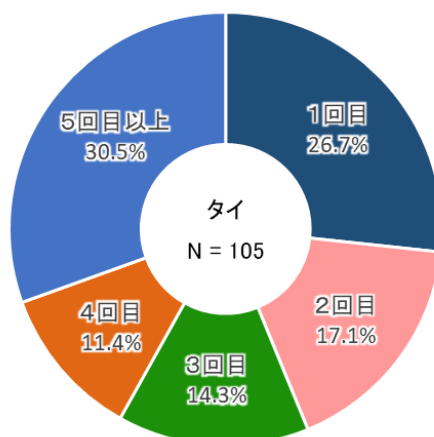
図 年齢（タイ国籍）



問3. あなたが日本に来たのは今回で何回目ですか。

タイ国籍で最も多いのは「5回目以上」で30.5%、次いで「1回目」26.7%、「2回目」17.1%となっています。

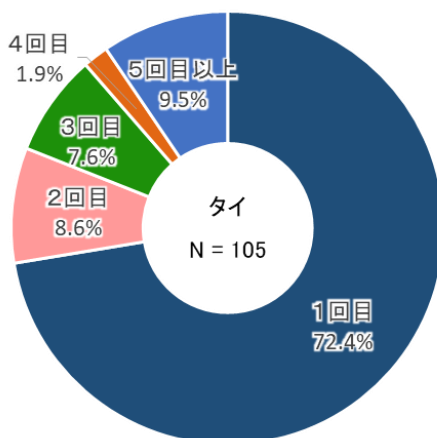
図 来日回数（タイ国籍）



問4. あなたが愛知県に来たのは今回で何回目ですか。

タイ国籍で最も多いのは「1回目」で72.4%、次いで「5回目以上」9.5%、「2回目」8.6%となっています。

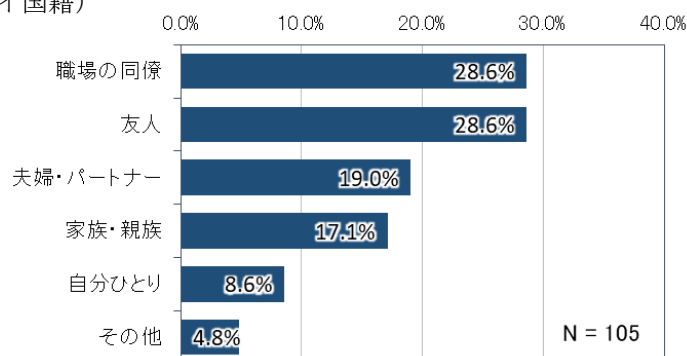
図 愛知県への来訪回数
(タイ国籍)



問5. 今回の同行者の種類を選んでください。【複数回答】

タイ国籍で最も多いのは「職場の同僚」「友人」で28.6%、次いで「夫婦・パートナー」19.0%、「家族・親族」17.1%となっています。

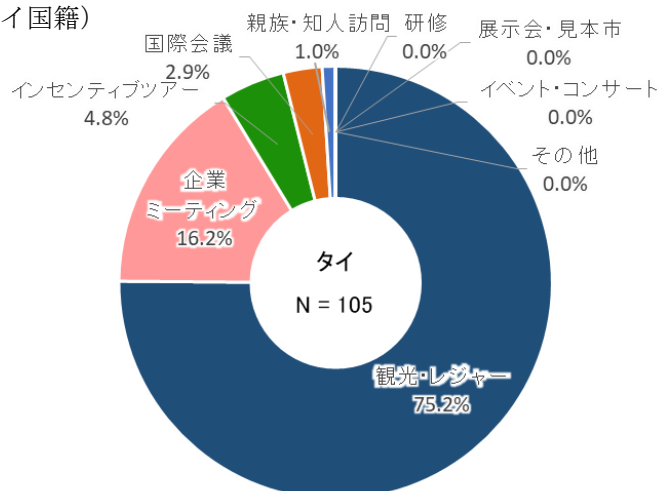
図 同行者 (タイ国籍)



問6. 今回の日本訪問の主な目的は何ですか？

タイ国籍で最も多いのは「観光・レジャー」で75.2%、次いで「企業ミーティング」16.2%、「インセンティブツアー」4.8%となっています。

図 来日目的 (タイ国籍)

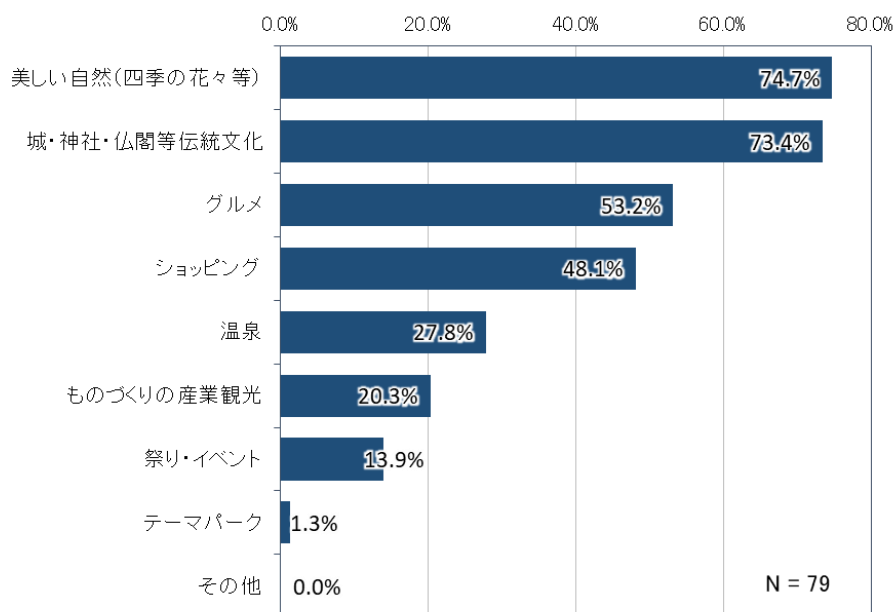


【問6で「1. 観光・レジャー」と回答した方】

問6-1. 愛知県の観光で何を楽しみにしていましたか。【複数回答】

タイ国籍で最も多いのは「美しい自然（四季の花々等）」で74.7%、次いで「城・神社・仏閣等伝統文化」73.4%、「グルメ」53.2%となっています。

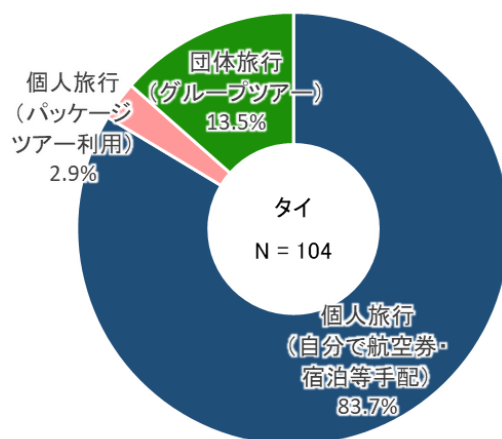
図 愛知県観光で何を楽しみにしていたか（タイ国籍）



問7. 今回の旅行の形態を教えてください。

タイ国籍では「個人旅行（FIT）」が86.6%、「団体旅行（グループツアー）」が13.5%となっています。個人旅行（FIT）の内訳としては、「自分で航空券・宿泊等手配」が83.7%、「パッケージツアー利用」が2.9%となっています。

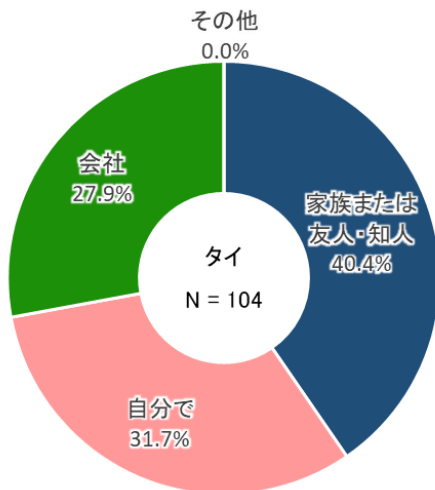
図 旅行の形態（タイ国籍）



問 8. 今回の旅行はどなたが申し込みましたか。

タイ国籍で最も多いのは「家族または友人・知人」で40.4%、次いで「自分で」31.7%、「会社」27.9%となっています。

図 旅行の申込者（タイ国籍）



【問 8 で「1. 自分で」「2. 家族または友人・知人」と答えた方】

問 8-1. 今回の旅行（航空券・宿泊等）はどこで申し込みましたか。

【航空券】 タイ国籍で最も多いのは「航空会社 WEB サイト」で 68.1%、次いで「OTA (Expedia、Ctrip 等)」12.5%、「旅行会社店舗」8.3%となっています。

【宿泊等】 タイ国籍で最も多いのは「OTA (Expedia、Ctrip 等)」で 60.9%、次いで「旅行会社店舗」「旅行会社 WEB サイト」10.1%、「分からない」8.7%となっています。

図 航空券（タイ国籍）

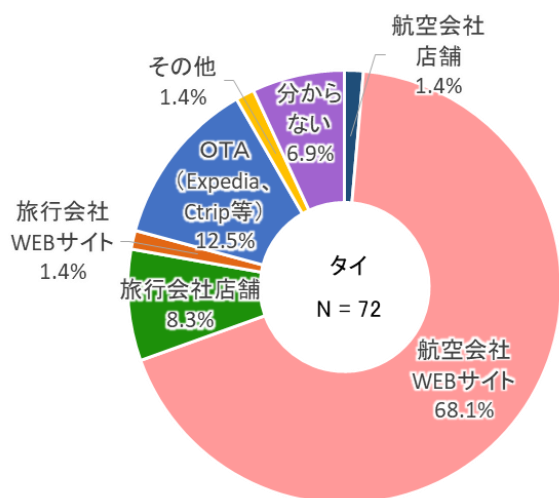
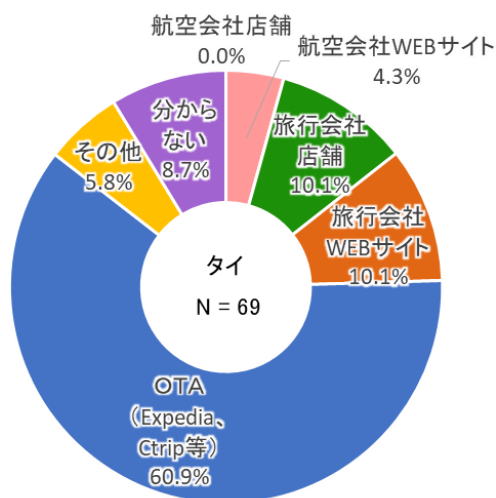


図 宿泊等（タイ国籍）



問9. あなたの今回の旅行ルートをお教えてください。

【a. 日本入国の際に利用した空港はどこですか。】

タイ国籍で最も多いのは「中部国際空港」で82.4%、次いで「関西国際空港」9.8%、「成田国際空港」7.8%となっています。

【b. 愛知県以外で国内で訪れた（訪れる予定の）訪問先はどこですか。（複数回答）】

タイ国籍で最も多いのは「大阪府」で46.0%、次いで「岐阜県」41.4%、「京都府」34.5%となっています。

【c. 愛知県への交通手段は何ですか。】

タイ国籍で最も多いのは「飛行機」で68.6%、次いで「鉄道」20.0%、「バス」7.6%となっています。

図 a. 日本入国空港（タイ国籍）

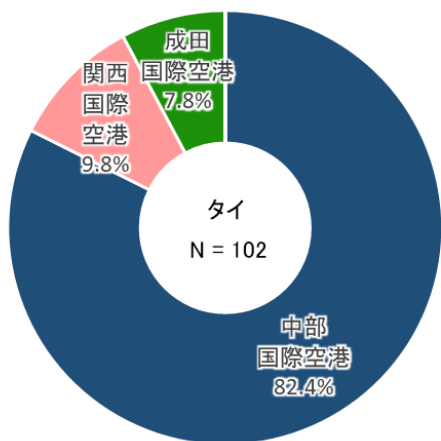


図 b. 国内訪問地（タイ国籍）

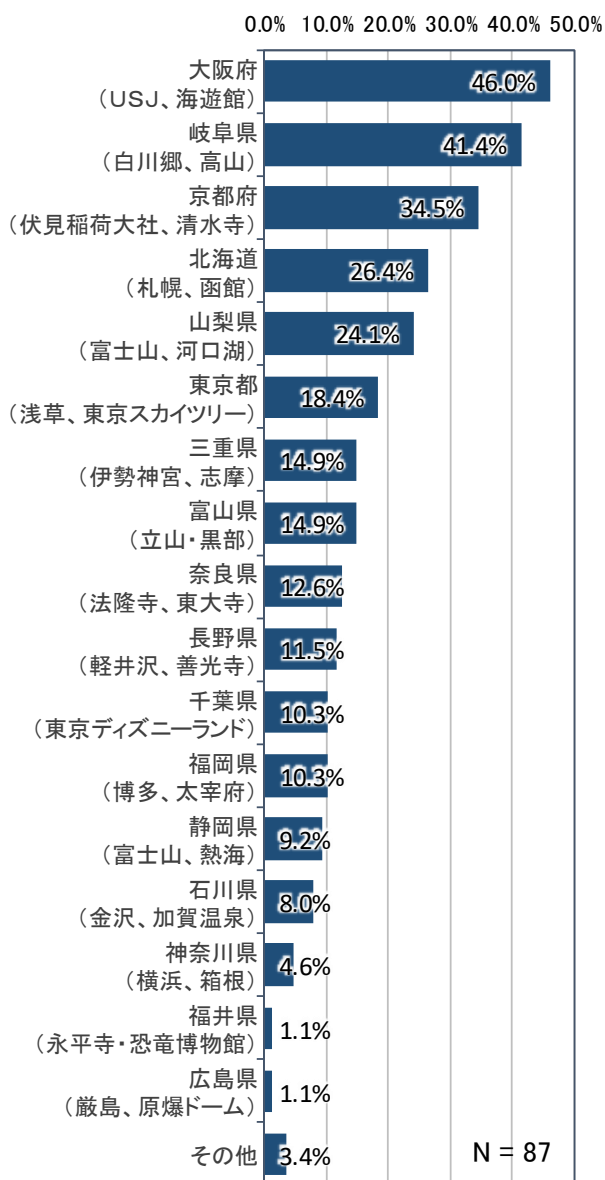
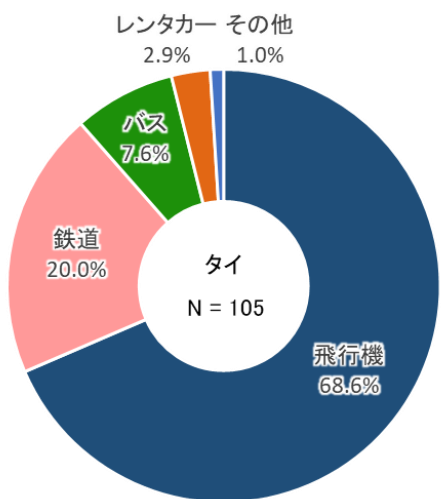


図 c. 交通手段（タイ国籍）



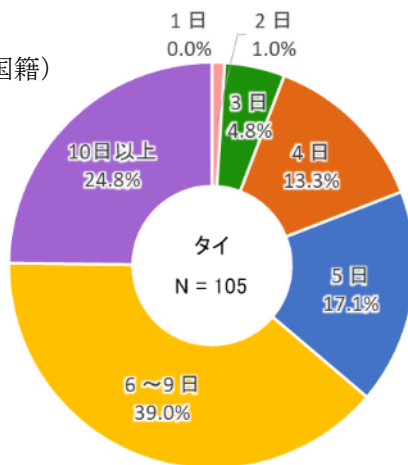
問 10. 今回のご旅行で 日本での滞在日数は全部で何日ですか。

a. 日本での滞在日数

タイ国籍における日本での滞在日数の平均は「7.24日」となっています。

内訳を見ると、最も多いのは「6～9日」で39.0%、次いで「10日以上」24.8%、「5日」17.1%となっています。

図 国内滞在日数 (タイ国籍)

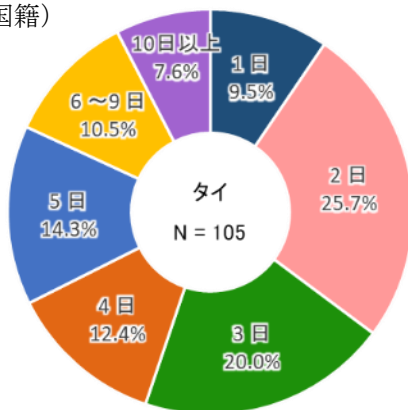


b. 愛知での滞在日数

タイ国籍における愛知での滞在日数の平均は「4.06日」となっています。

内訳を見ると、最も多いのは「2日」で25.7%、次いで「3日」20.0%、「5日」14.3%となっています。

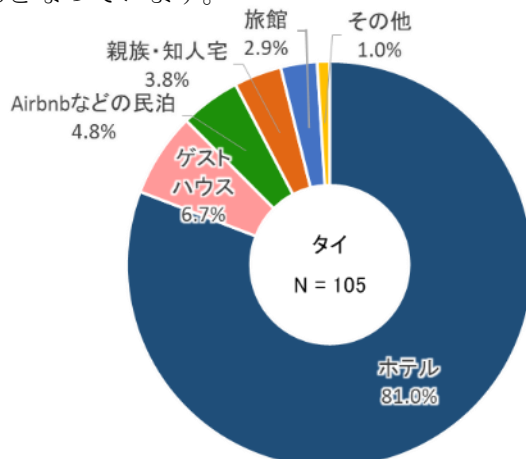
図 国内滞在日数 (タイ国籍)



問 11. 愛知県内で利用された主な宿泊施設はどのようなものですか。

タイ国籍で最も多いのは「ホテル」で81.0%、次いで「ゲストハウス」6.7%、「Airbnbなどの民泊」4.8%となっています。

図 宿泊施設 (タイ国籍)



問 12. 今回の日本旅行のうち愛知県で使った費用を教えてください。1人あたりの費用です。

【全体】

タイ国籍で最も多いのは「1万円以上3万円未満」で22.9%、次いで「10万円以上」21.0%、「5万円以上8万円未満」20.0%となっています。

【内訳】①土産代

タイ国籍で最も多いのは「1万円以上3万円未満」で48.6%、次いで「1万円未満」「3万円以上5万円未満」21.0%、「5万円以上8万円未満」5.7%となっています。

【内訳】②飲食代

タイ国籍で最も多いのは「1万円以上3万円未満」で41.7%、次いで「5,000円以上1万円未満」30.1%、「3万円以上5万円未満」15.5%となっています。

【内訳】③宿泊代（1泊あたり平均）

タイ国籍で最も多いのは「1万円以上3万円未満」で54.1%、次いで「5,000円以上1万円未満」30.6%、「5,000円未満」15.3%となっています。

図 全体（タイ国籍）

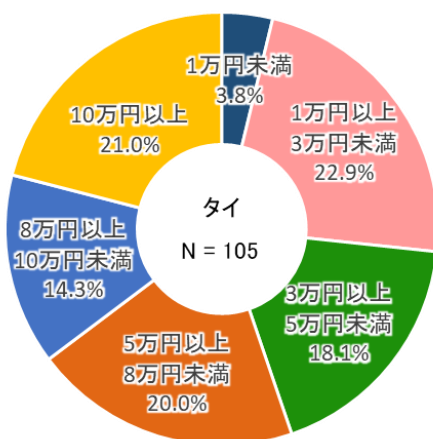


図 ①土産代（タイ国籍）

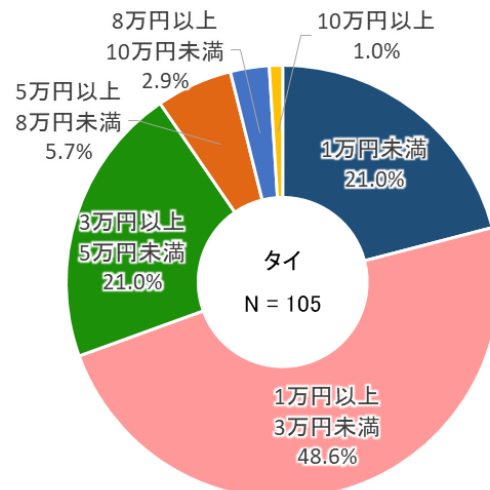


図 ②飲食代（タイ国籍）

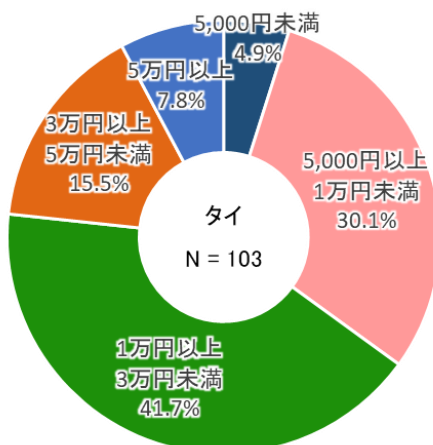
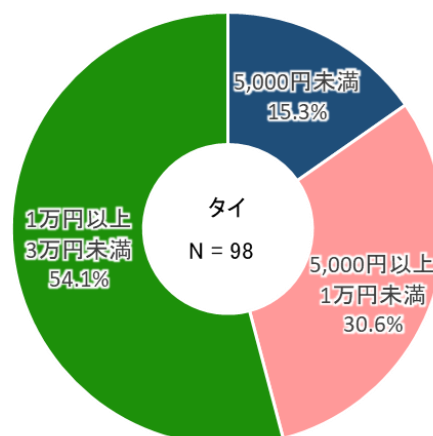


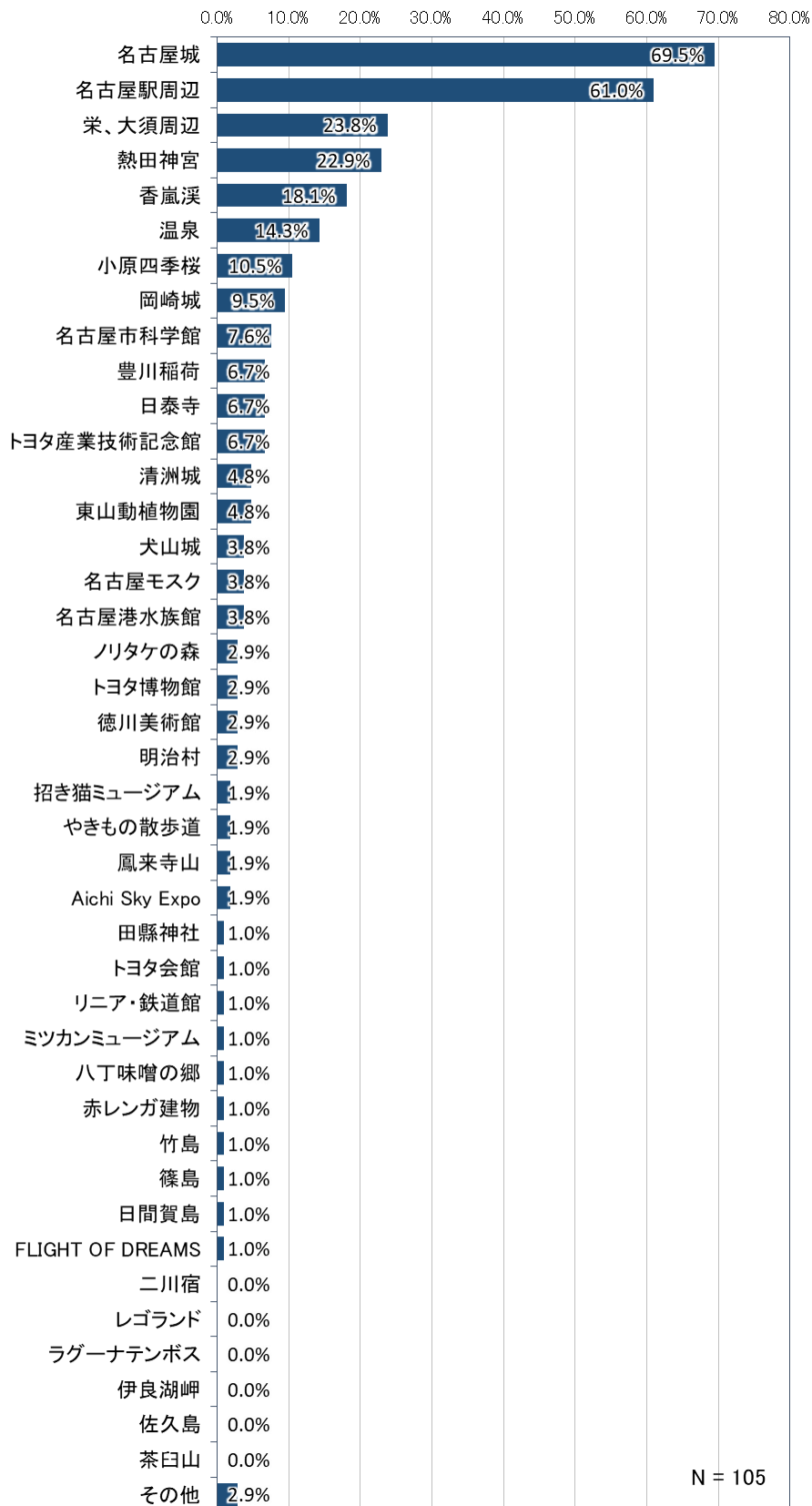
図 ③宿泊代(1泊あたり平均)（タイ国籍）



問 13. 今回の旅行で訪れた愛知県の観光地はどこですか。【複数回答】

タイ国籍で最も多いのは「名古屋城」で 69.5%、次いで「名古屋駅周辺」61.0%、「栄、大須周辺」23.8%となっています。

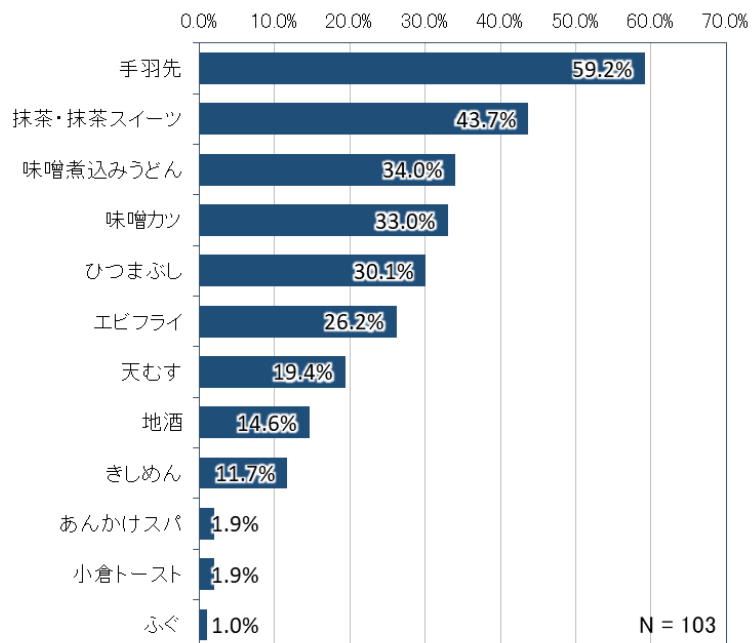
図 訪れた県内の観光地（タイ国籍）



問 14. 愛知県では何を食べ（飲み）ましたか。【複数回答】

タイ国籍で最も多いのは「手羽先」で 59.2%、次いで「抹茶・抹茶スイーツ」43.7%、「味噌煮込みうどん」34.0%となっています。

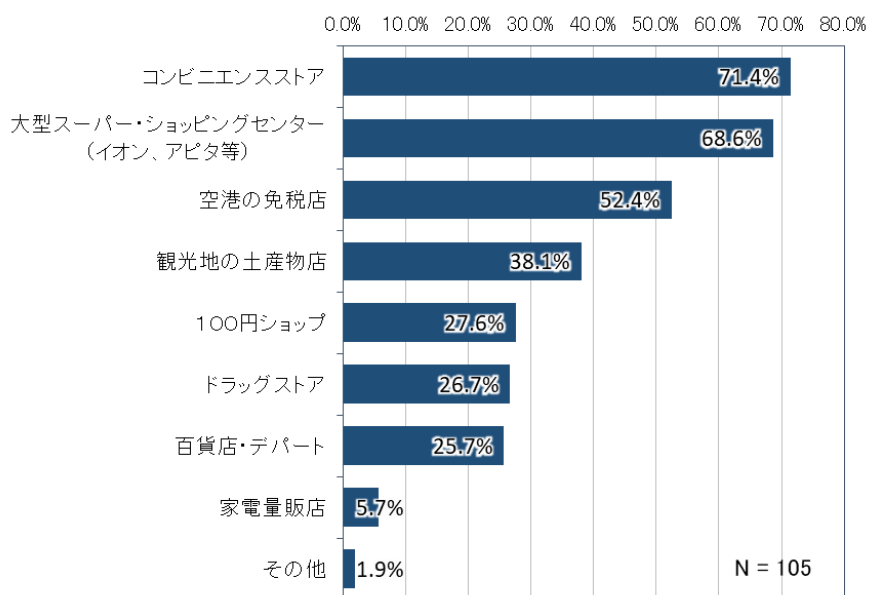
図 県内で飲食したもの（タイ国籍）



問 15. 愛知県ではどこで買い物をしましたか。【複数回答】

タイ国籍で最も多いのは「コンビニエンスストア」で 71.4%、次いで「大型スーパー・ショッピングセンター（イオン、アピタ等）」68.6%、「空港の免税店」52.4%となっています。

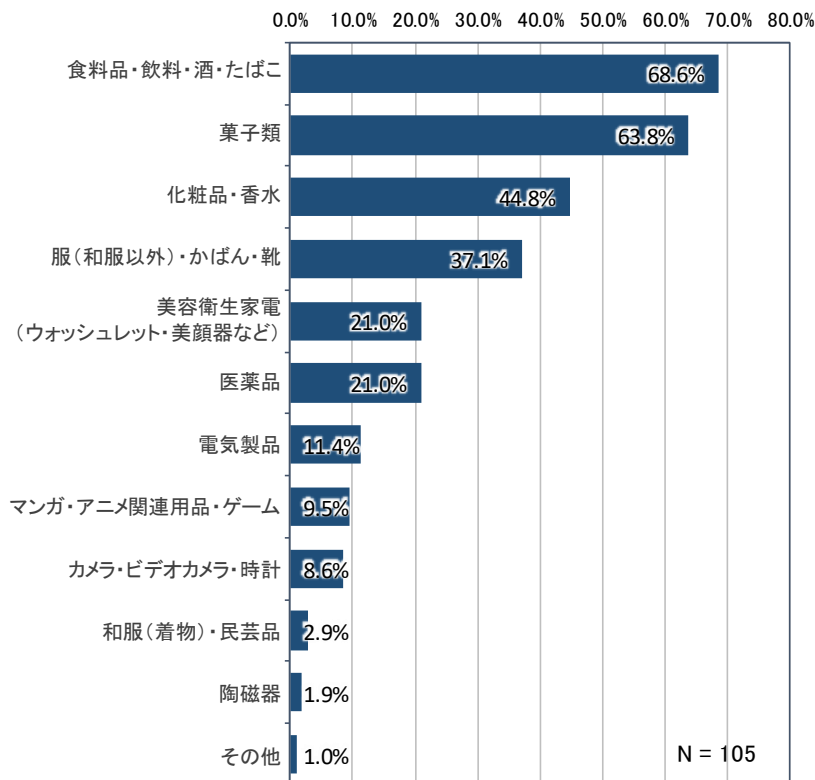
図 県内で買い物した場所（タイ国籍）



問 16. 愛知県では何を買いましたか（これから空港内で買う予定の物を含む）。【複数回答】

タイ国籍で最も多いのは「食料品・飲料・酒・たばこ」で 68.6%、次いで「菓子類」63.8%、「化粧品・香水」44.8%となっています。

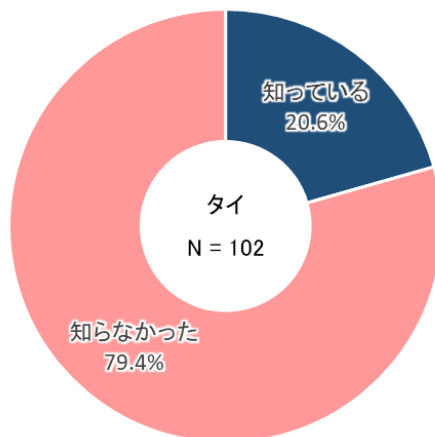
図 県内で購買したもの（タイ国籍）



問 17. 愛知県の観光 Web ページ「Aichi Now」を知っていますか？

タイ国籍では「知らなかった」が 79.4%、「知っている」が 20.6%となっています。

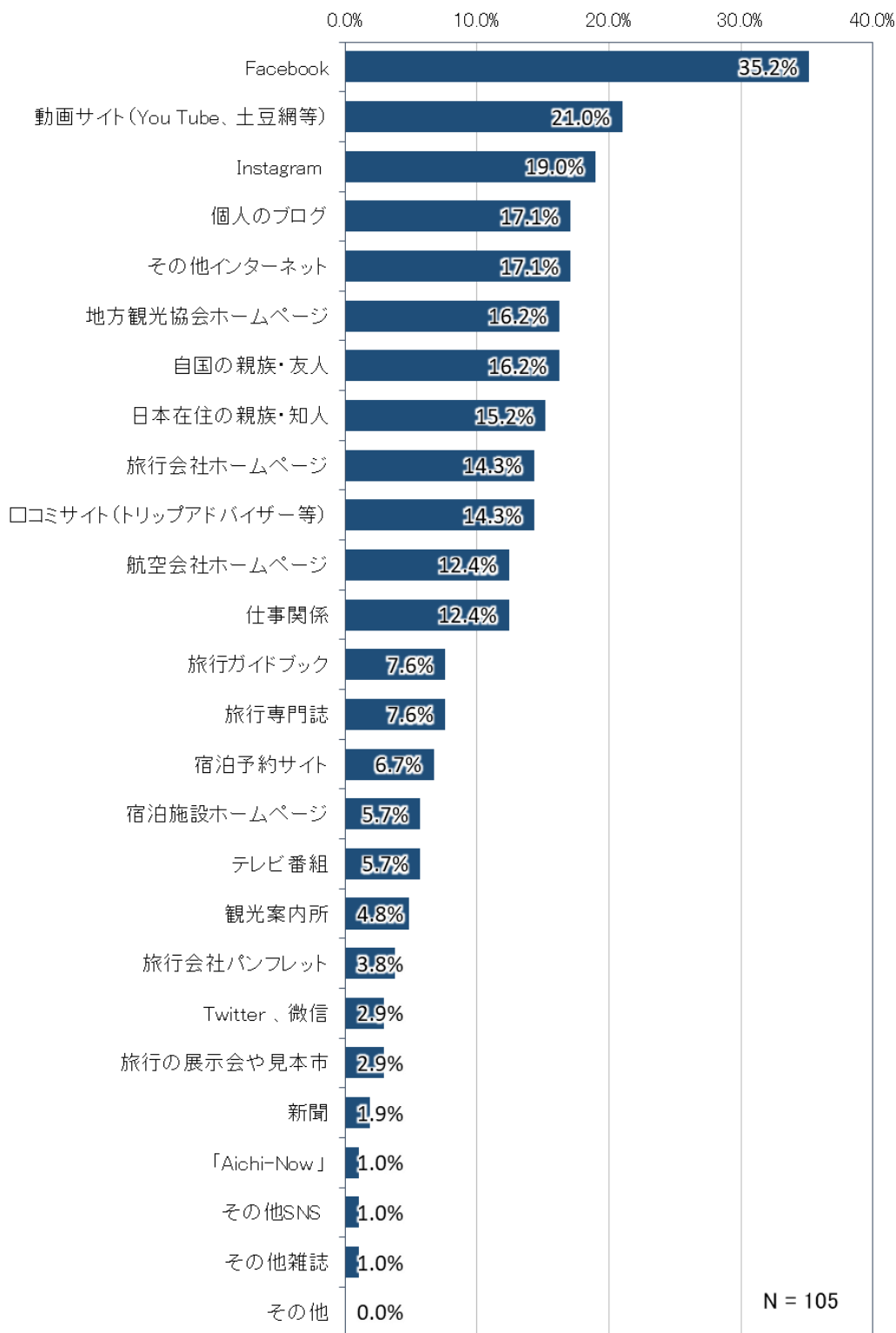
図 Aichi Now の認知度（タイ国籍）



問 18. 愛知県への旅行のきっかけは何ですか。【複数回答】

タイ国籍で最も多いのは「Facebook」で 35.2%、次いで「動画サイト (YouTube、土豆網等)」 21.0%、「Instagram」 19.0%となっています。

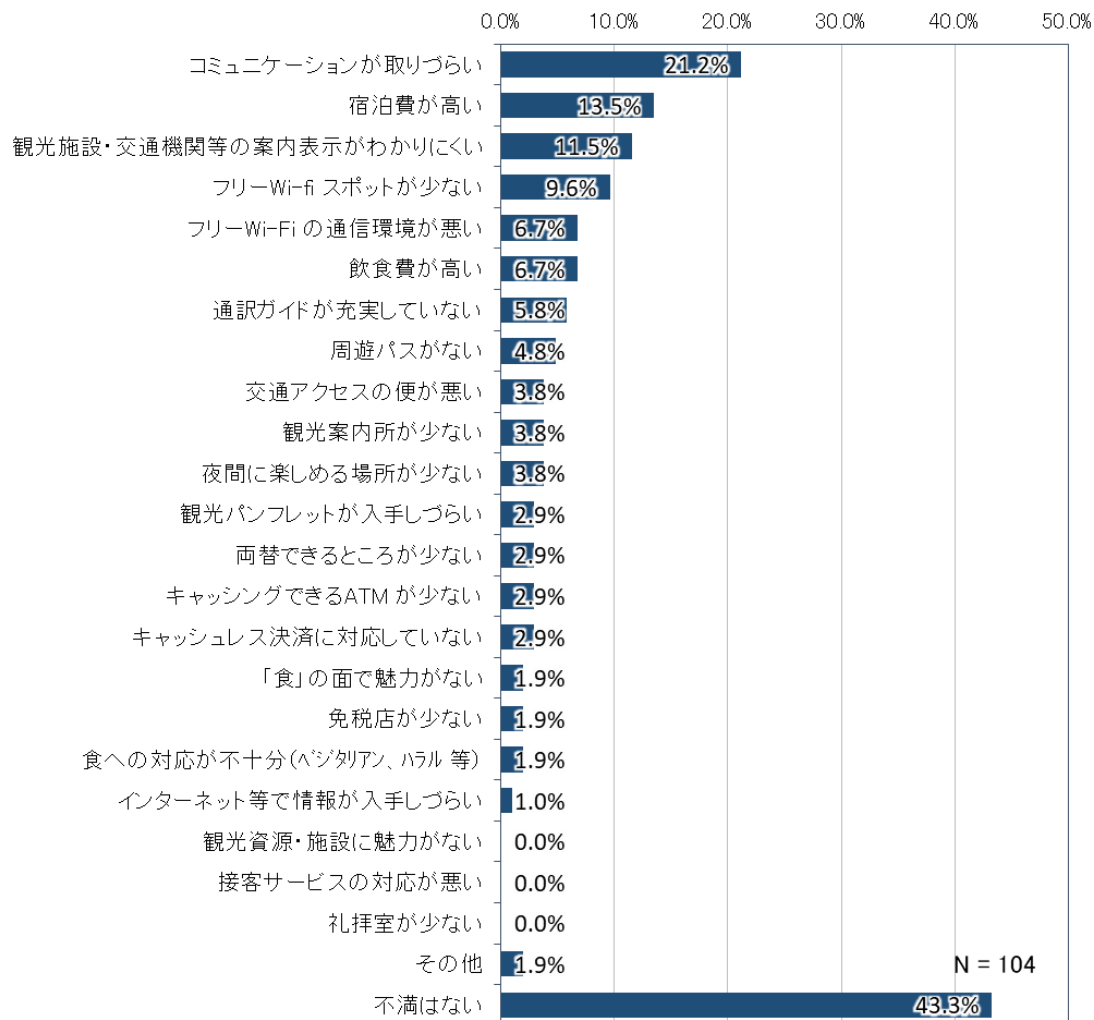
図 愛知県への旅行のきっかけ (タイ国籍)



問 19. 今回の愛知県を観光して不満に感じた点は何ですか。【複数回答】

不満を感じた内容をみると、タイ国籍で最も多いのは「コミュニケーションが取りづらい」で21.2%、次いで「宿泊費が高い」13.5%、「観光施設・交通機関等の案内表示がわかりにくい」11.5%となっています。

図 愛知県観光での不満内容（タイ国籍）



問 20. 今回の愛知県を観光して満足した点は何ですか。【複数回答】

愛知県の観光に対して、タイ国籍は「満足した点がある」が 98.1%、「満足した点はない」が 1.9%となっています。

満足した内容を見ると、タイ国籍で最も多いのは「交通アクセスの便が良い」で 75.7%、次いで「観光施設・交通機関等の案内表示がわかりやすい」48.5%、「食」の面で魅力がある」38.8%となっています。

図 愛知県観光で満足した点の有無（タイ国籍）

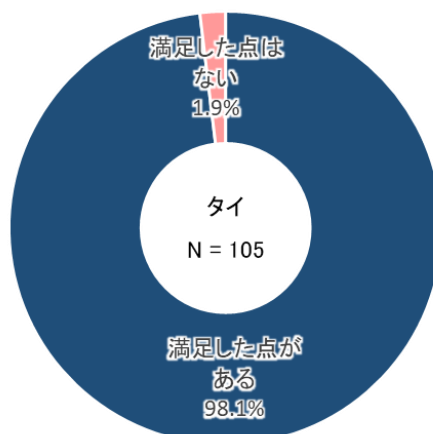
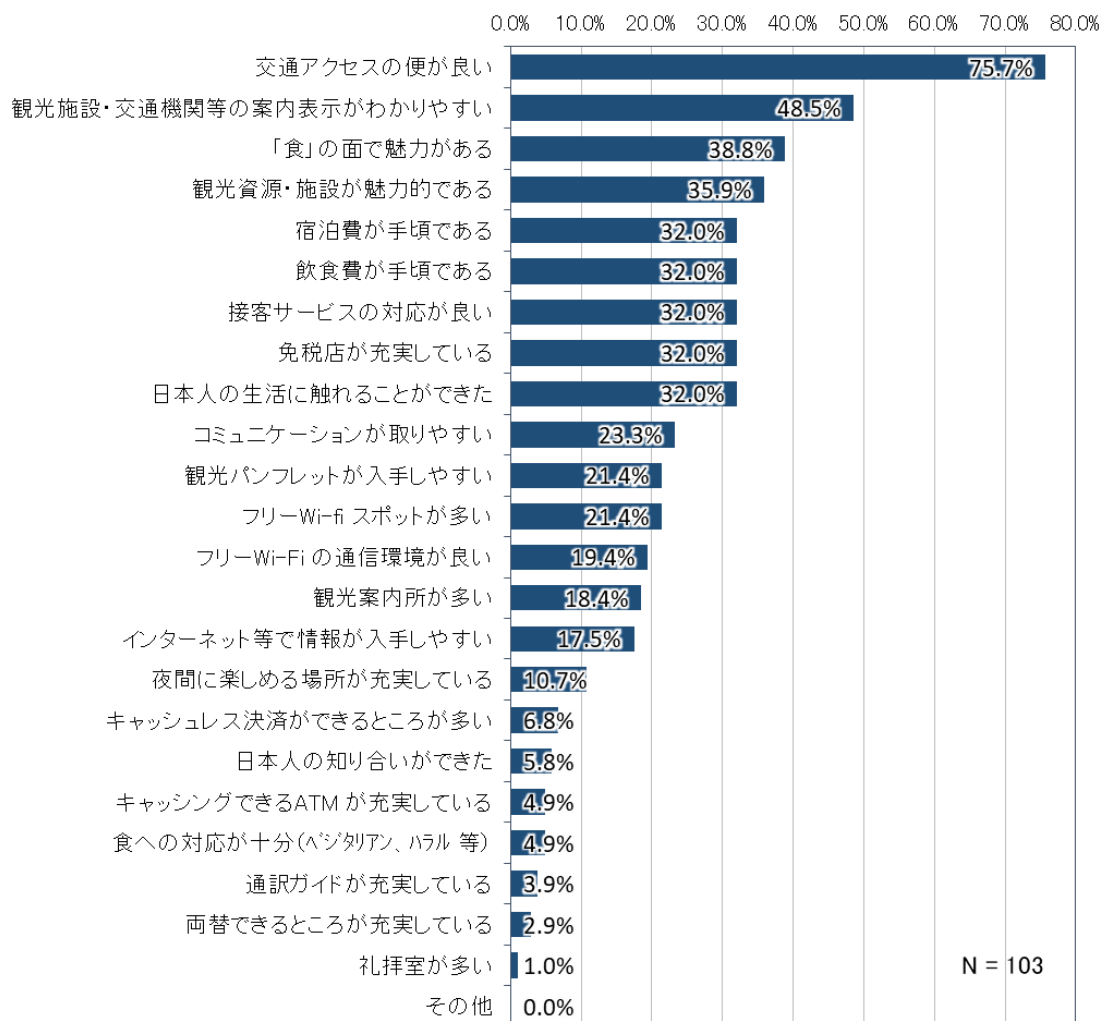


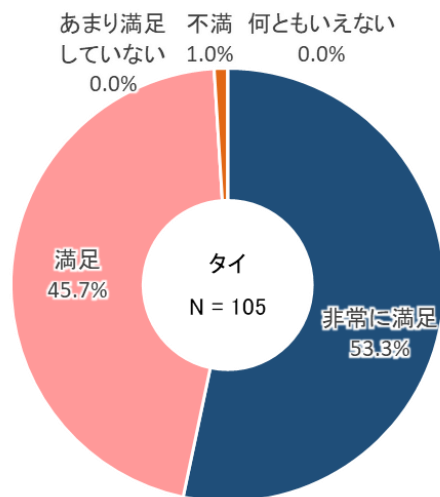
図 愛知県観光で満足した内容（タイ国籍）



問 21. 今回、愛知での観光の満足度はどのぐらいですか。

タイ国籍で最も多いのは「非常に満足」で 53.3%、次いで「満足」45.7%、「不満」1.0% となっています。

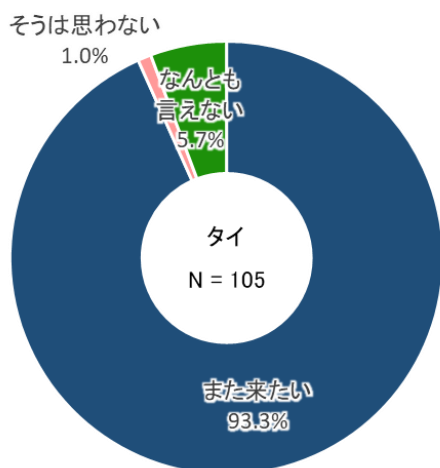
図 愛知県観光の満足度（タイ国籍）



問 22. 愛知県にまた来たいと思いますか。

タイ国籍で最も多いのは「また来たい」で 93.3%、次いで「なんともいえない」5.7%、「そうは思わない」1.0%となっています。

図 愛知県への再来訪意向（タイ国籍）

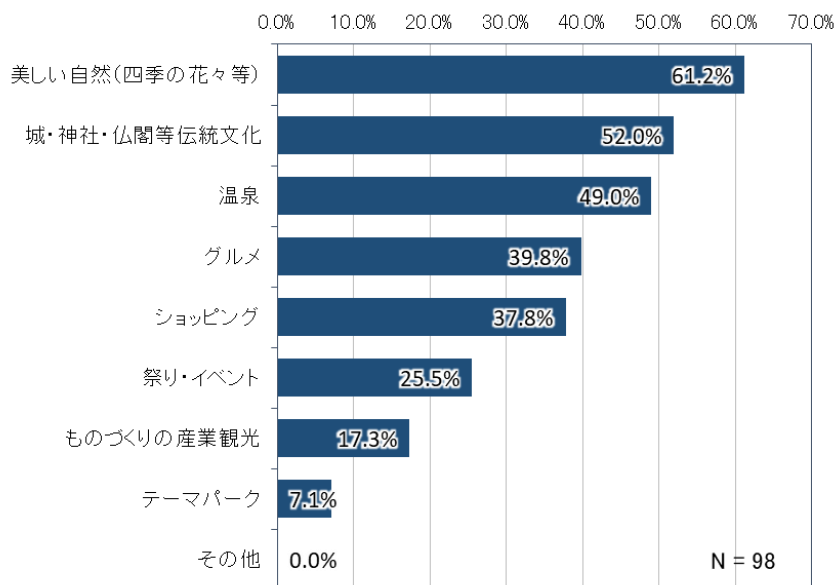


【問 22 で「1. また来たい」と答えた方】

問 22-1. 次回の愛知県の観光では何を楽しみたいですか。【複数回答】

タイ国籍で最も多いのは「美しい自然（四季の花々等）」で61.2%、次いで「城・神社・仏閣等伝統文化」52.0%、「温泉」49.0%となっています。

図 次回の愛知県観光で何を楽しみたいか（タイ国籍）



問 23. 愛知県を観光してみて、今後、「愛知県での観光」を友人や同僚に薦める可能性はどのくらいありますか？（「全く薦めないと思う」を0点、「とても薦めたいと思う」を10点として、該当する数字に○をして下さい）

タイ国籍で最も多いのは「10点」で38.1%、次いで「8点」「9点」24.8%、「7点」7.6%で、平均すると「8.72点」となっています。

図 愛知県の観光を友人や同僚に薦める可能性（タイ国籍）

