

(3) 香港国籍

問2. あなたの性別、年齢を教えてください。

【性別】

香港国籍では「女性」が57.0%、「男性」が43.0%となっています。

【年齢】

香港国籍で最も多いのは「40歳代」で27.2%、次いで「50歳代」26.2%、「30歳代」「60歳代」15.5%となっています。

図 性別（香港国籍）

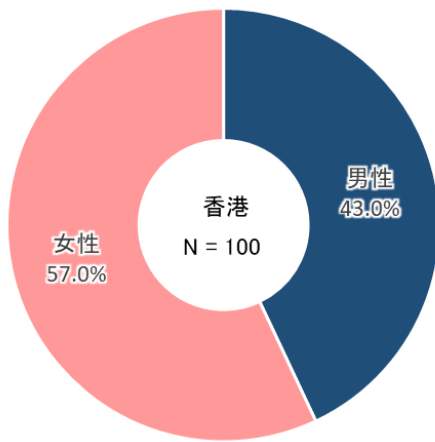
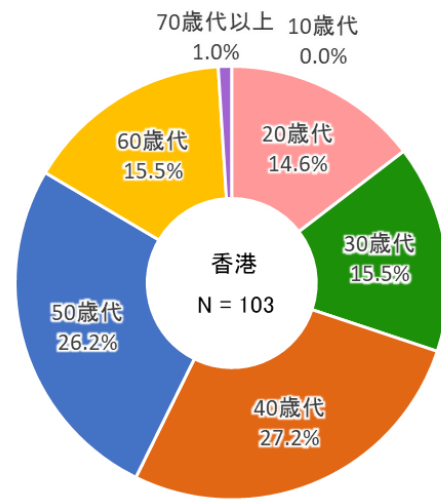


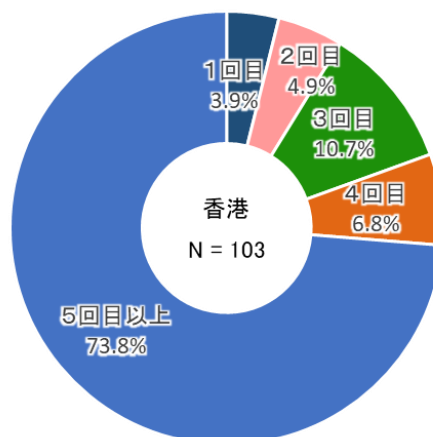
図 年齢（香港国籍）



問3. あなたが日本に来たのは今回で何回目ですか。

香港国籍で最も多いのは「5回目以上」で73.8%、次いで「3回目」10.7%、「4回目」6.8%となっています。

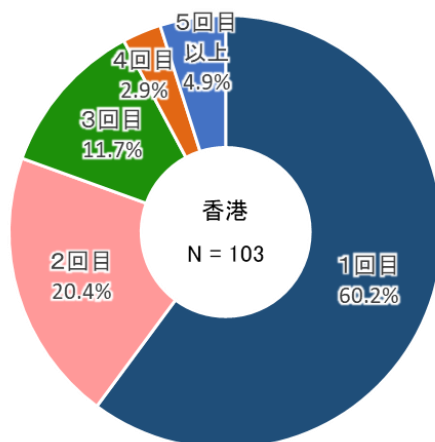
図 来日回数（香港国籍）



問4. あなたが愛知県に来たのは今回で何回目ですか。

香港国籍で最も多いのは「1回目」で60.2%、次いで「2回目」20.4%、「3回目」11.7%となっています。

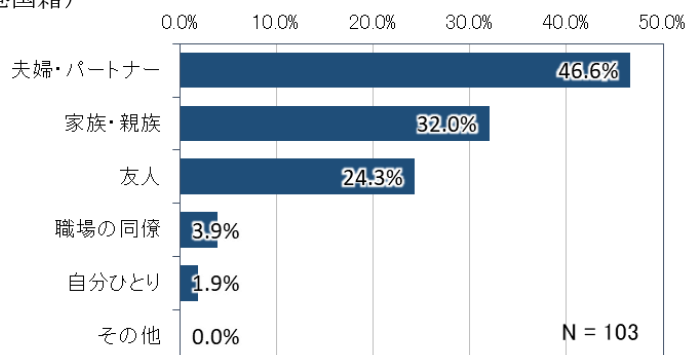
図 愛知県への来訪回数
(香港国籍)



問5. 今回の同行者の種類を選んでください。【複数回答】

香港国籍で最も多いのは「夫婦・パートナー」で46.6%、次いで「家族・親族」32.0%、「友人」24.3%となっています。

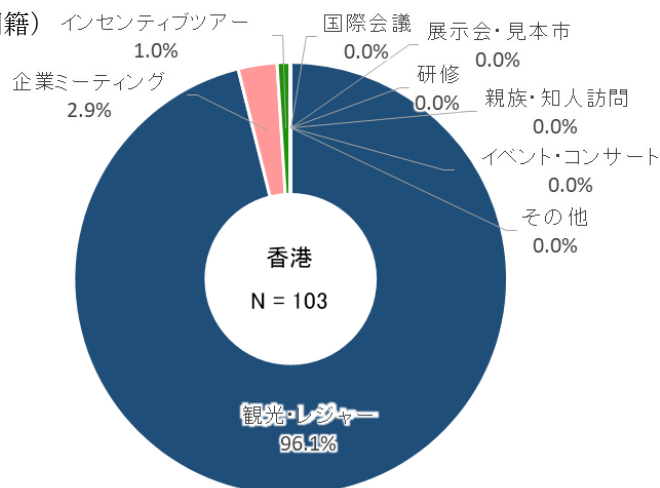
図 同行者 (香港国籍)



問6. 今回の日本訪問の主な目的は何ですか？

香港国籍で最も多いのは「観光・レジャー」で96.1%、次いで「企業ミーティング」2.9%、「インセンティブツアー」1.0%となっています。

図 来日目的 (香港国籍)

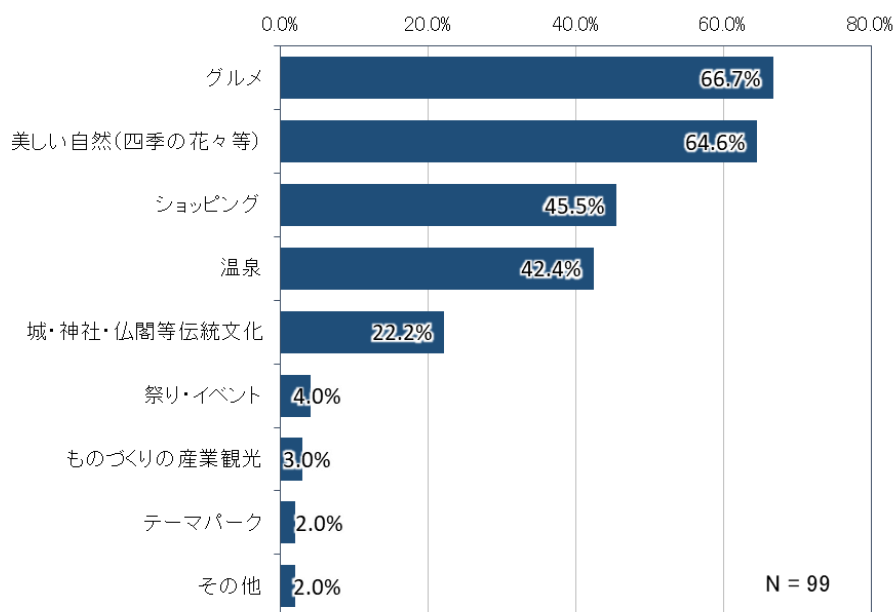


【問6で「1. 観光・レジャー」と回答した方】

問6-1. 愛知県の観光で何を楽しみにしていましたか。【複数回答】

香港国籍で最も多いのは「グルメ」で66.7%、次いで「美しい自然(四季の花々等)」64.6%、「ショッピング」45.5%となっています。

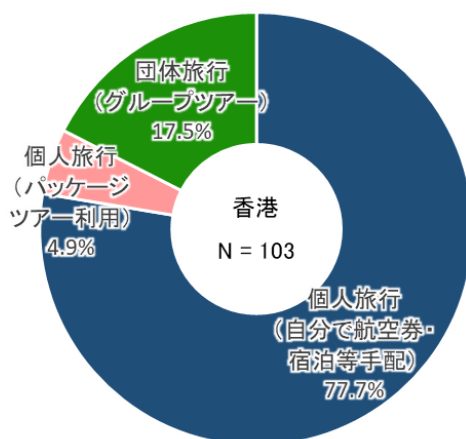
図 愛知県観光で何を楽しみにしていたか (香港国籍)



問7. 今回の旅行の形態を教えてください。

香港国籍では「個人旅行 (FIT)」が82.6%、「団体旅行 (グループツアー)」が17.5%となっています。個人旅行 (FIT) の内訳としては、「自分で航空券・宿泊等手配」が77.7%、「パッケージツアー利用」が4.9%となっています。

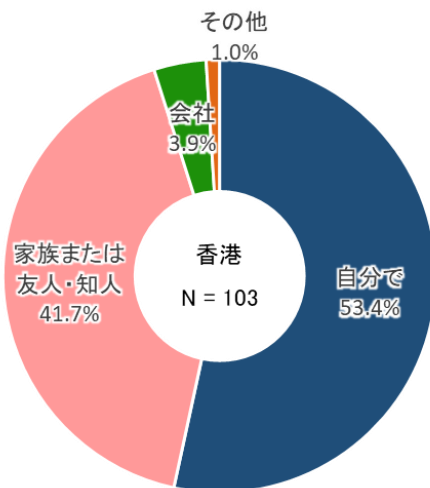
図 旅行の形態 (香港国籍)



問 8. 今回の旅行はどなたが申し込みましたか。

香港国籍で最も多いのは「自分で」で 53.4%、次いで「家族または友人・知人」41.7%、「会社」3.9%となっています。

図 旅行の申込者（香港国籍）



【問 8 で「1. 自分で」「2. 家族または友人・知人」と答えた方】

問 8-1. 今回の旅行（航空券・宿泊等）はどこで申し込みましたか。

【航空券】香港国籍で最も多いのは「航空会社 WEB サイト」で 48.5%、次いで「旅行会社店舗」20.6%、「OTA（Expedia、Ctrip 等）」18.6%となっています。

【宿泊等】香港国籍で最も多いのは「OTA（Expedia、Ctrip 等）」で 58.2%、次いで「旅行会社店舗」16.5%、「旅行会社 WEB サイト」11.0%となっています。

図 航空券（香港国籍）

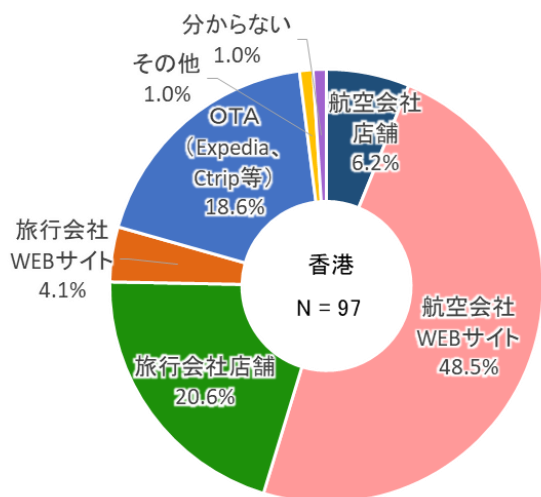
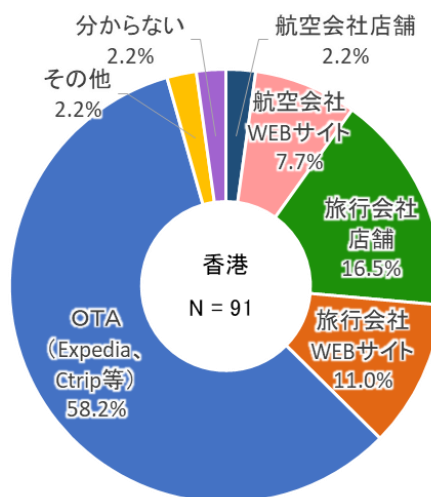


図 宿泊等（香港国籍）



問9. あなたの今回の旅行ルートをお教えてください。

【a. 日本入国の際に利用した空港はどこですか。】

香港国籍で最も多いのは「中部国際空港」で89.1%、次いで「関西国際空港」8.9%、「成田国際空港」2.0%となっています。

【b. 愛知県以外で国内で訪れた（訪れる予定の）訪問先はどこですか。（複数回答）】

香港国籍で最も多いのは「岐阜県」で64.9%、次いで「石川県」34.0%、「京都府」「大阪府」30.9%となっています。

【c. 愛知県への交通手段は何ですか。】

香港国籍で最も多いのは「飛行機」で86.3%、次いで「鉄道」7.8%、「レンタカー」3.9%となっています。

図 a. 日本入国空港（香港国籍）

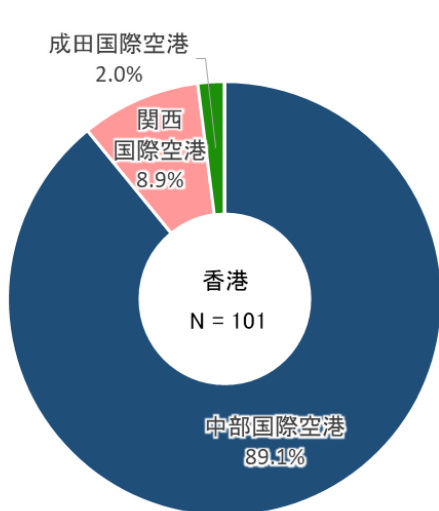


図 b. 国内訪問地（香港国籍）

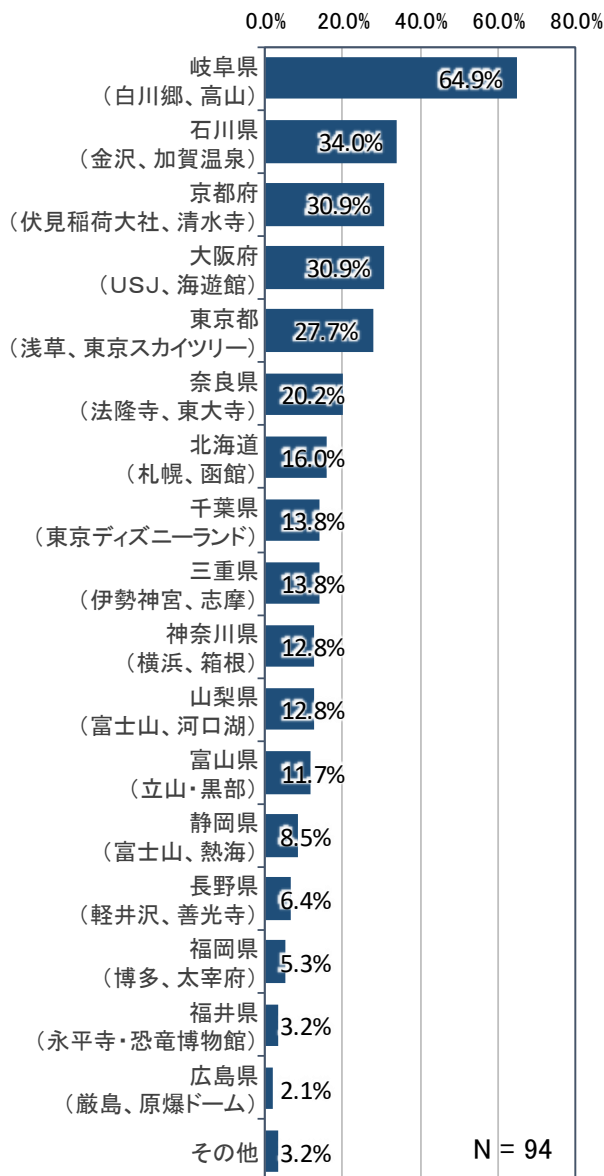
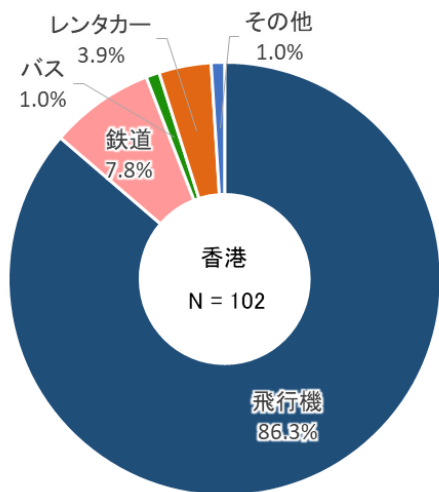


図 c. 交通手段（香港国籍）



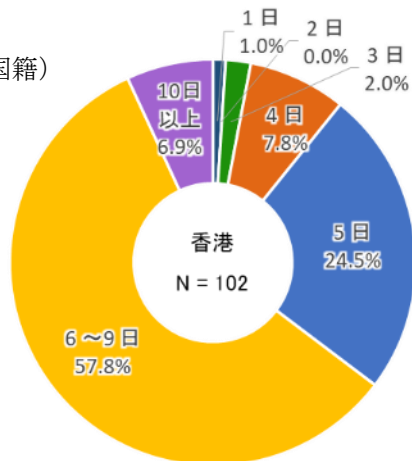
問 10. 今回のご旅行で 日本での滞在日数は全部で何日ですか。

a. 日本での滞在日数

香港国籍における日本での滞在日数の平均は「6.42日」となっています。

内訳を見ると、最も多いのは「6～9日」で57.8%、次いで「5日」24.5%、「4日」7.8%となっています。

図 国内滞在日数（香港国籍）

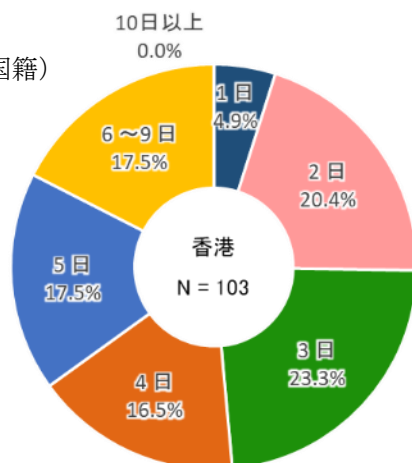


b. 愛知での滞在日数

香港国籍における愛知での滞在日数の平均は「3.84日」となっています。

内訳を見ると、最も多いのは「3日」で23.3%、次いで「2日」20.4%、「5日」「6～9日」17.5%となっています。

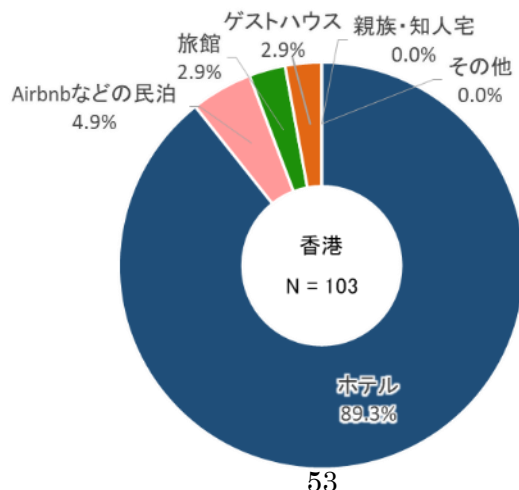
図 国内滞在日数（香港国籍）



問 11. 愛知県内で利用された主な宿泊施設はどのようなものですか。

香港国籍で最も多いのは「ホテル」で89.3%、次いで「Airbnbなどの民泊」4.9%、「旅館」「ゲストハウス」2.9%となっています。

図 宿泊施設
(香港国籍)



問 12. 今回の日本旅行のうち愛知県で使った費用を教えてください。1人あたりの費用です。

【全体】

香港国籍で最も多いのは「10万円以上」で43.1%、次いで「8万円以上10万円未満」17.6%、「1万円以上3万円未満」「5万円以上8万円未満」12.7%となっています。

【内訳】①土産代

香港国籍で最も多いのは「1万円以上3万円未満」で37.3%、次いで「1万円未満」24.5%、「3万円以上5万円未満」18.6%となっています。

【内訳】②飲食代

香港国籍で最も多いのは「1万円以上3万円未満」で31.7%、次いで「3万円以上5万円未満」27.7%、「5万円以上」23.8%となっています。

【内訳】③宿泊代（1泊あたり平均）

香港国籍で最も多いのは「1万円以上3万円未満」で57.3%、次いで「5,000円以上1万円未満」34.4%、「5,000円未満」8.3%となっています。

図 全体（香港国籍）

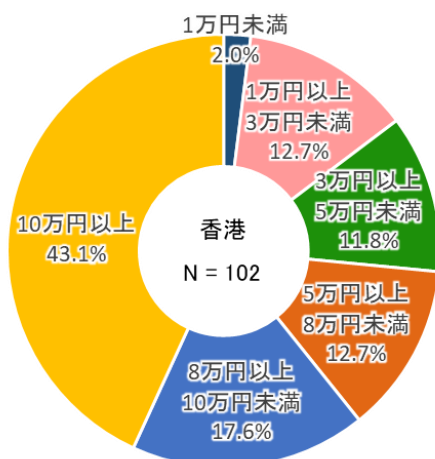


図 ①土産代（香港国籍）

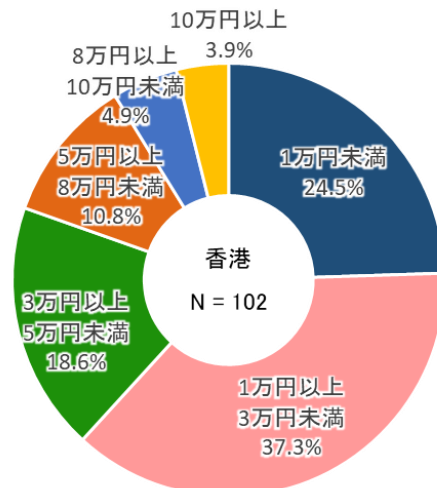


図 ②飲食代（香港国籍）

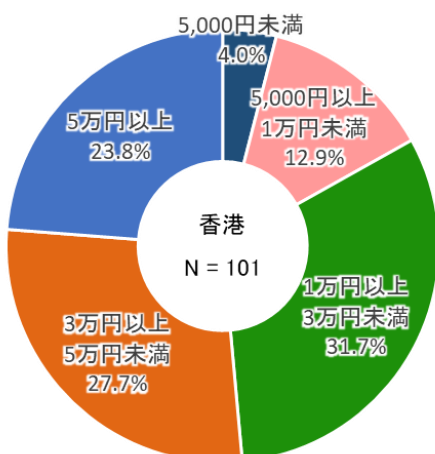
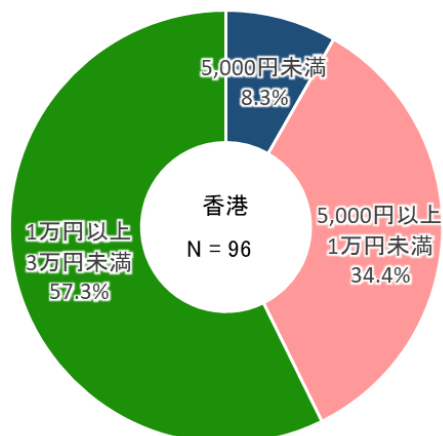


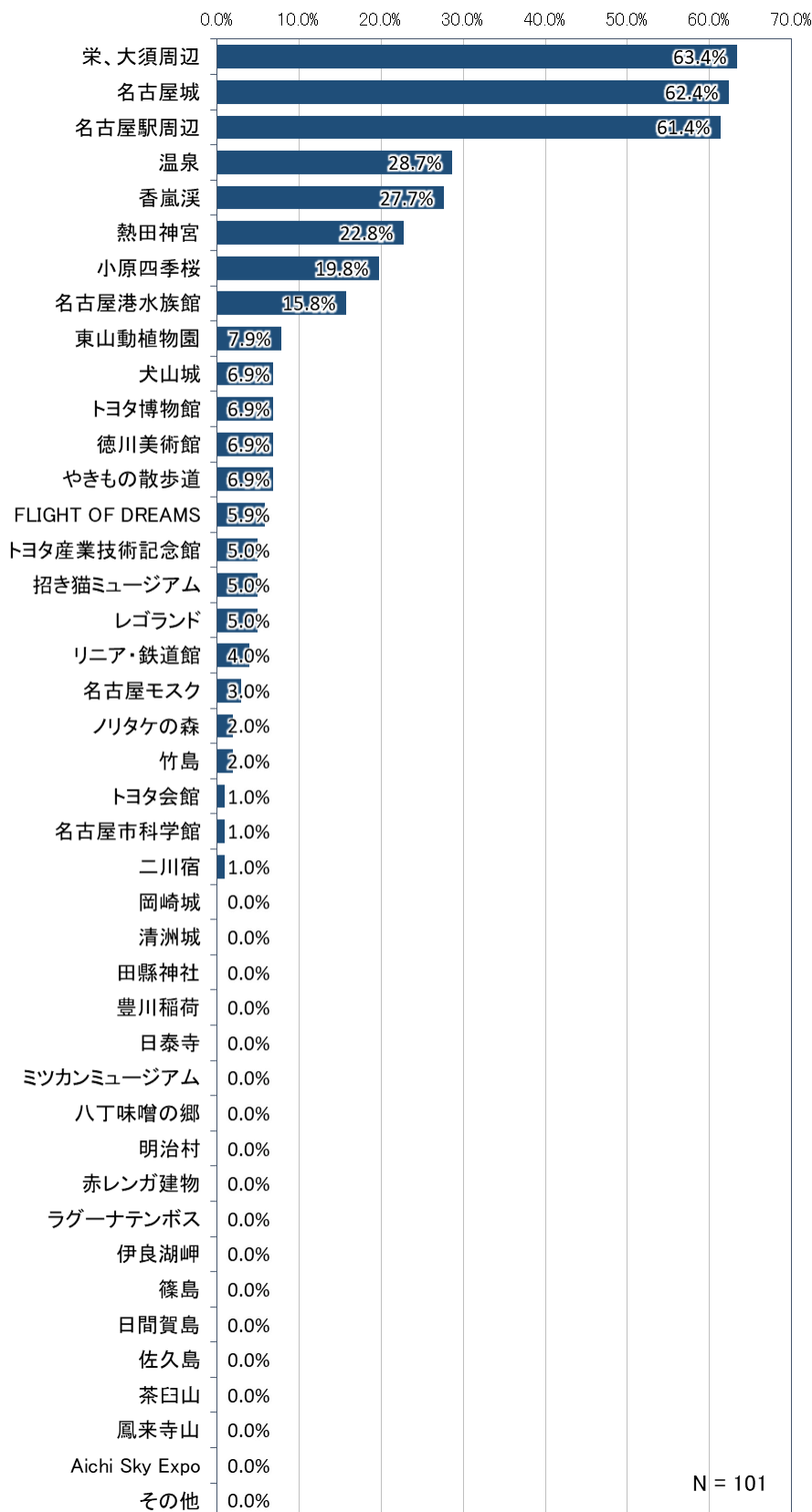
図 ③宿泊代(1泊あたり平均)（香港国籍）



問 13. 今回の旅行で訪れた愛知県の観光地はどこですか。【複数回答】

香港国籍で最も多いのは「栄、大須周辺」で63.4%、次いで「名古屋城」62.4%、「名古屋駅周辺」61.4%となっています。

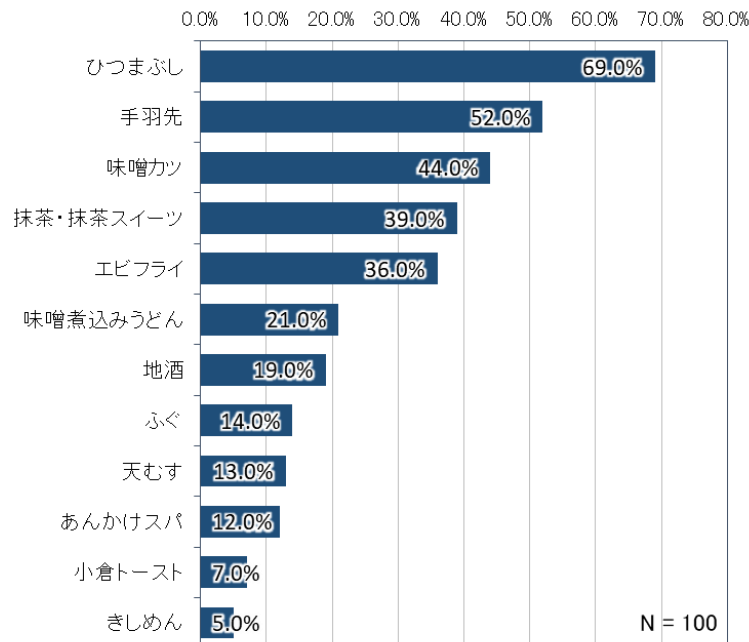
図 訪れた県内の観光地（香港国籍）



問 14. 愛知県では何を食べ（飲み）ましたか。【複数回答】

香港国籍で最も多いのは「ひつまぶし」で69.0%、次いで「手羽先」52.0%、「味噌カツ」44.0%となっています。

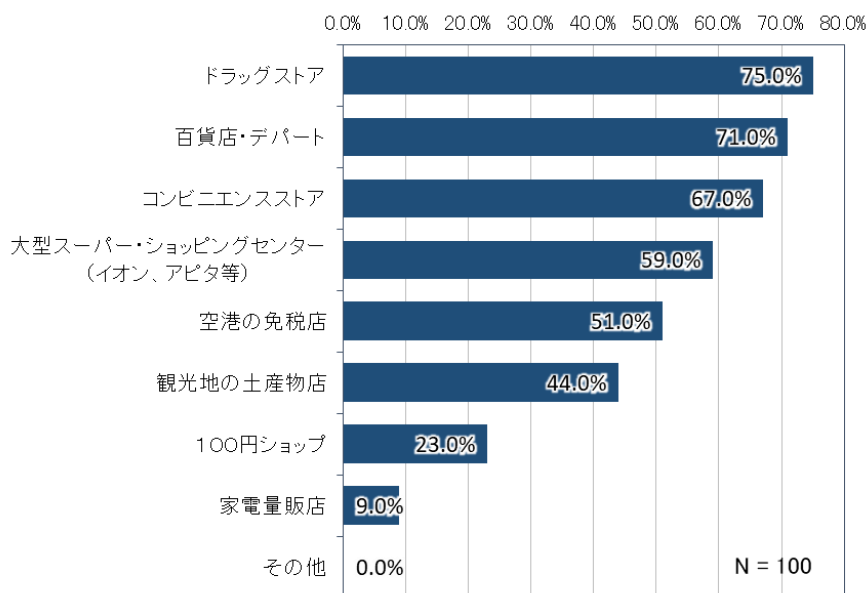
図 県内で飲食したもの（香港国籍）



問 15. 愛知県ではどこで買い物をしましたか。【複数回答】

香港国籍で最も多いのは「ドラッグストア」で75.0%、次いで「百貨店・デパート」71.0%、「コンビニエンスストア」67.0%となっています。

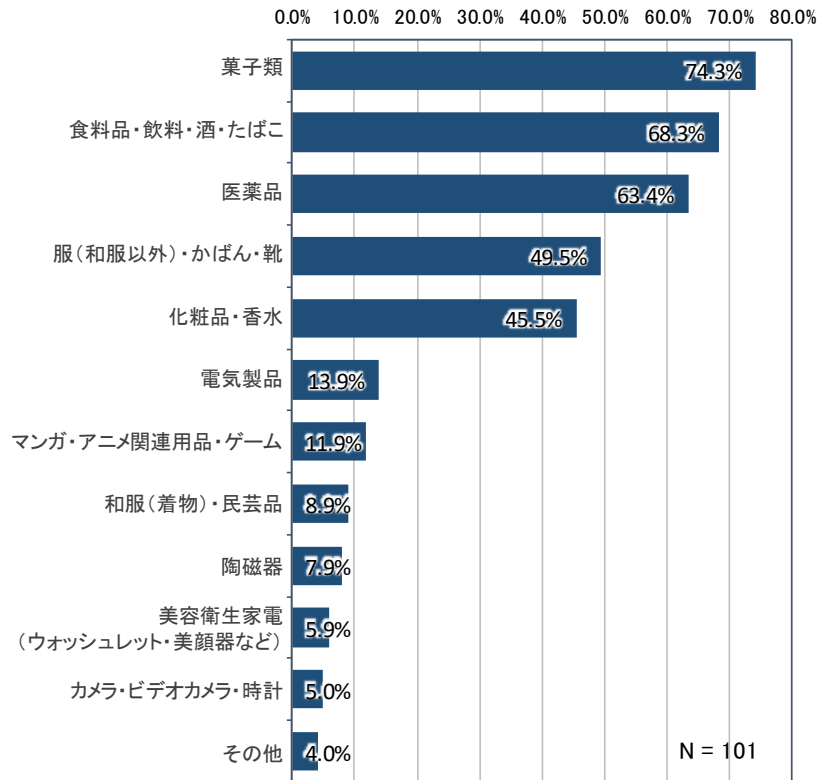
図 県内で買い物した場所（香港国籍）



問 16. 愛知県では何を買いましたか（これから空港内で買う予定の物を含む）。【複数回答】

香港国籍で最も多いのは「菓子類」で74.3%、次いで「食料品・飲料・酒・たばこ」68.3%、「医薬品」63.4%となっています。

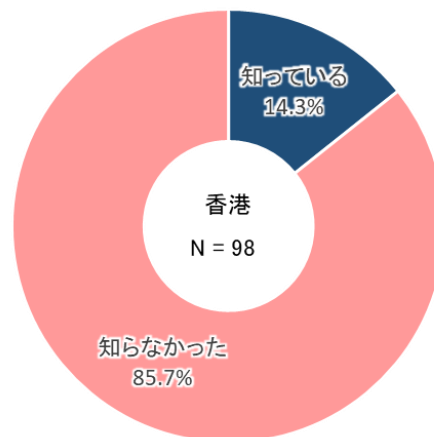
図 県内で購買したもの（香港国籍）



問 17. 愛知県の観光 Web ページ「Aichi Now」を知っていますか？

香港国籍では「知らなかった」が85.7%、「知っている」が14.3%となっています。

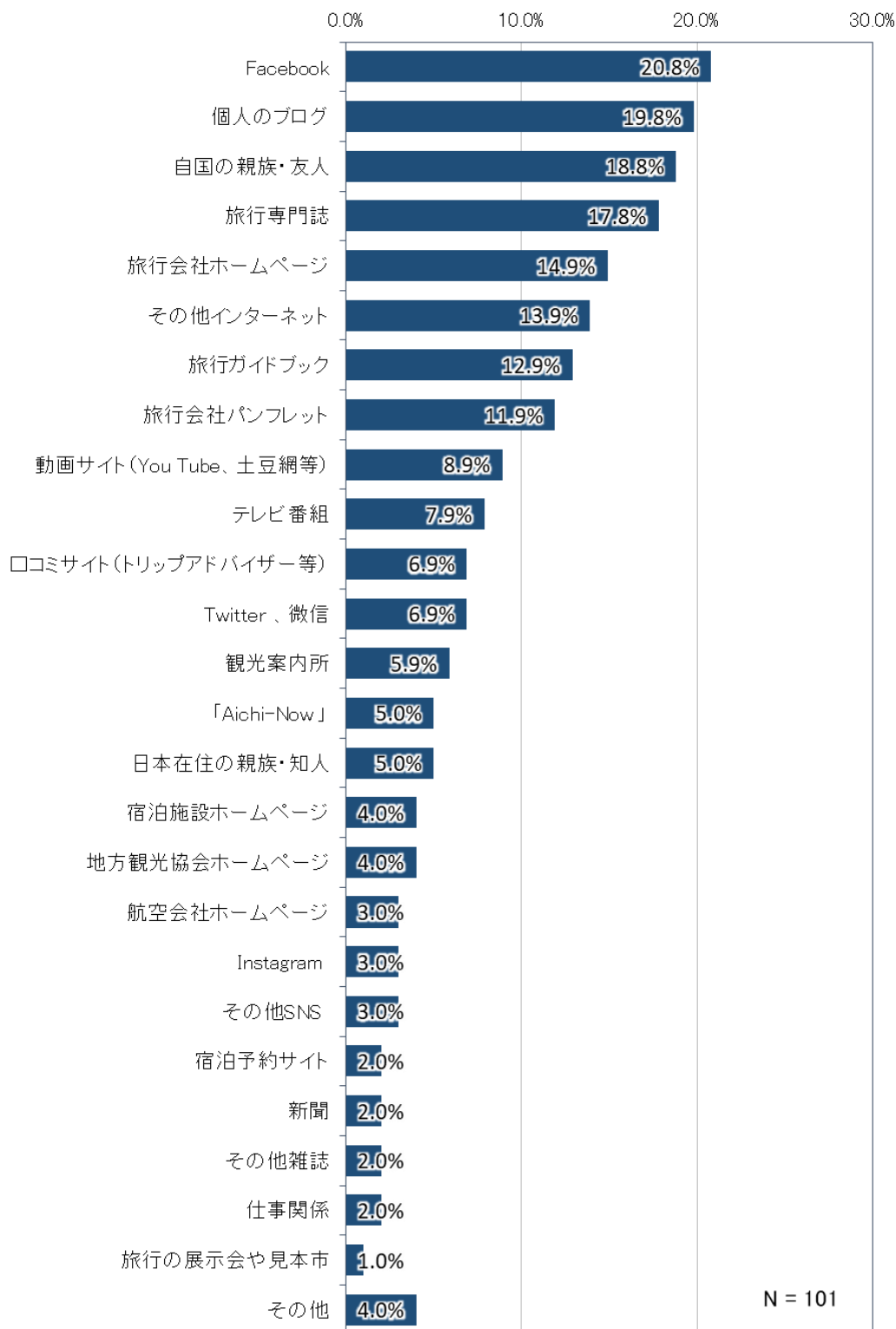
図 Aichi Now の認知度（香港国籍）



問 18. 愛知県への旅行のきっかけは何ですか。【複数回答】

香港国籍で最も多いのは「Facebook」で 20.8%、次いで「個人のブログ」19.8%、「自国の親族・友人」18.8%となっています。

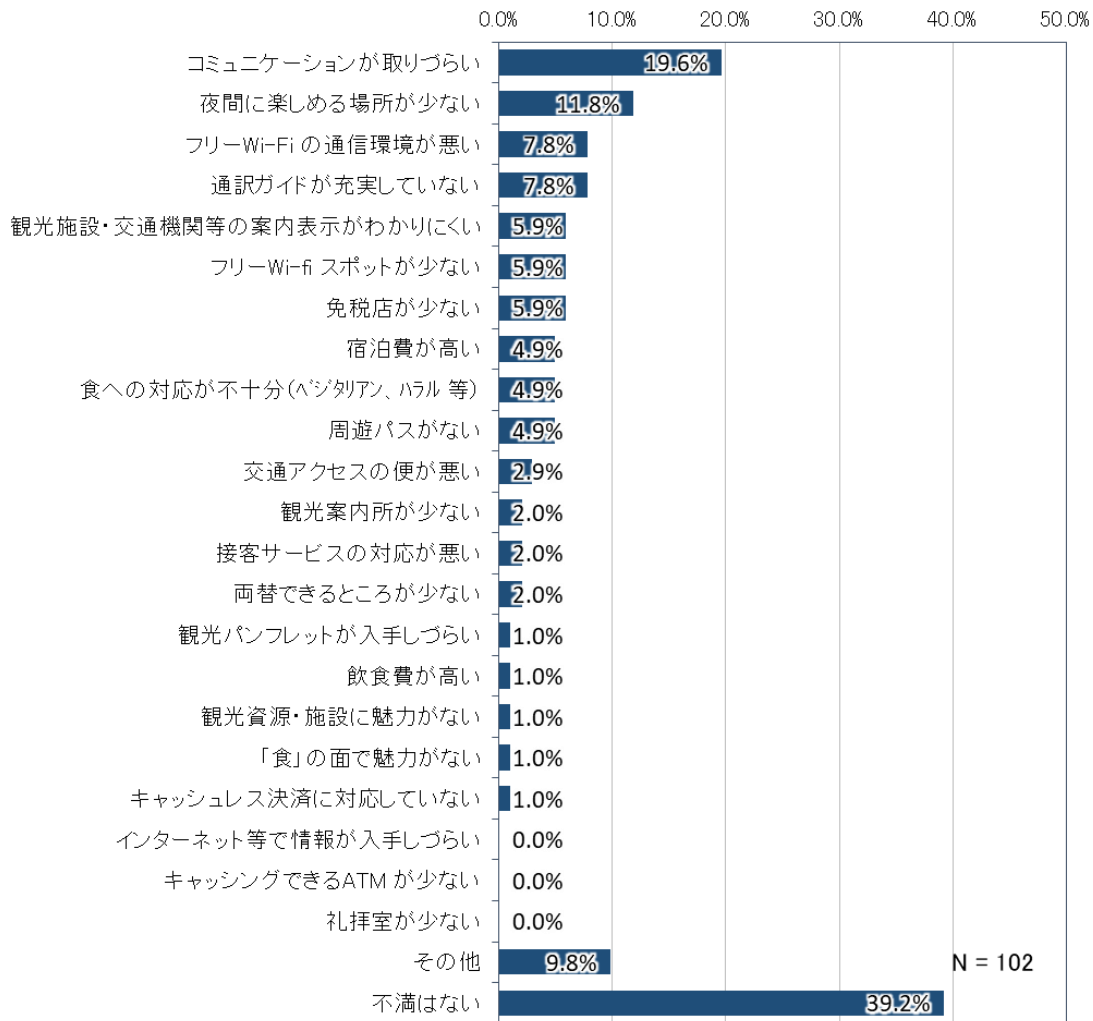
図 愛知県への旅行のきっかけ（香港国籍）



問 19. 今回の愛知県を観光して不満に感じた点は何ですか。【複数回答】

香港国籍で最も多いのは「コミュニケーションが取りづらい」で 19.6%、次いで「夜間に楽しめる場所が少ない」11.8%、「フリーWi-Fi の通信環境が悪い」「通訳ガイドが充実していない」7.8%となっています。

図 愛知県観光での不満内容（香港国籍）



問 20. 今回の愛知県を観光して満足した点は何ですか。【複数回答】

愛知県の観光に対して、香港国籍は「満足した点がある」が98.1%、「満足した点はない」が1.9%となっています。

満足した内容を見ると、香港国籍で最も多いのは「交通アクセスの便が良い」で63.4%、次いで「観光施設・交通機関等の案内表示がわかりやすい」38.6%、「食」の面で魅力がある」37.6%となっています。

図 愛知県観光で満足した点の有無（香港国籍）

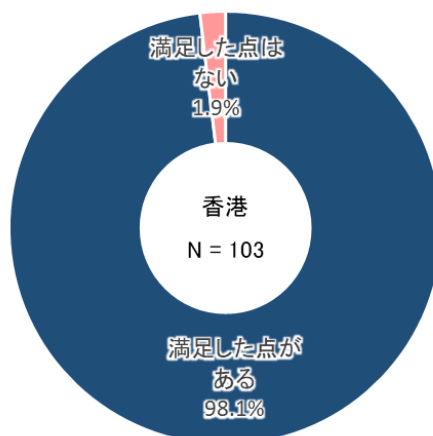
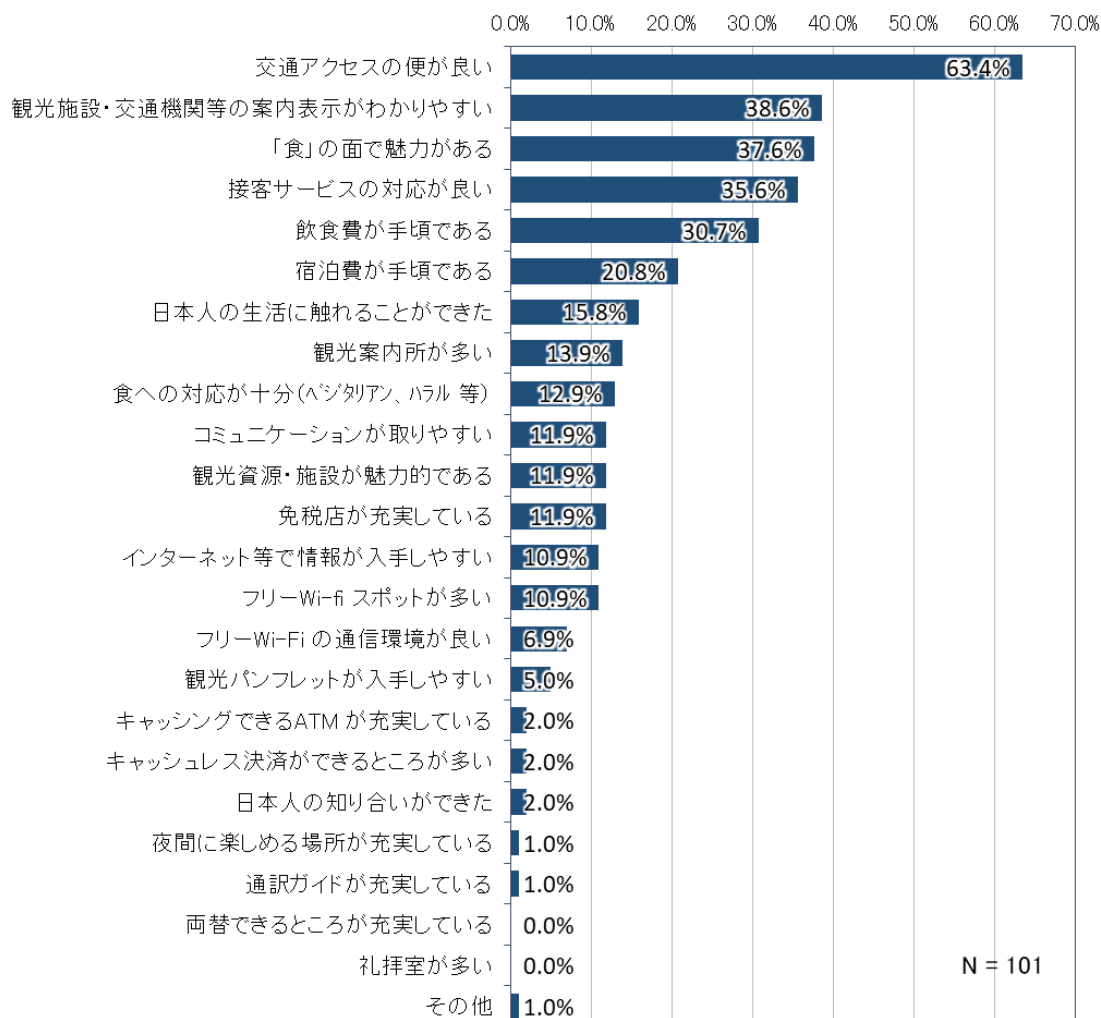


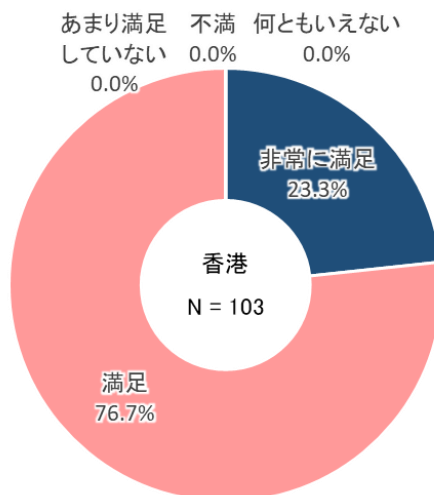
図 愛知県観光で満足した内容（香港国籍）



問 21. 今回、愛知での観光の満足度はどのぐらいですか。

香港国籍で最も多いのは「満足」で 76.7%、次いで「非常に満足」23.3%となっています。

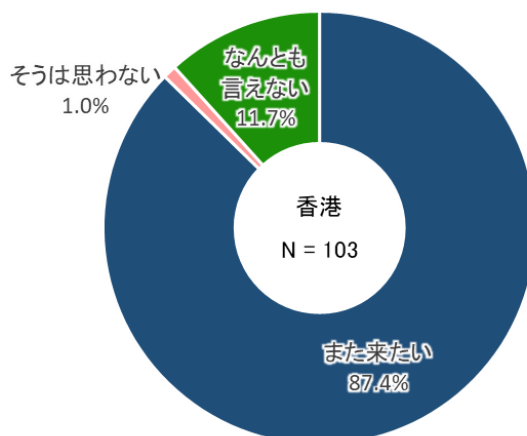
図 愛知県観光の満足度（香港国籍）



問 22. 愛知県にまた来たいと思いますか。

香港国籍で最も多いのは「また来たい」で 87.4%、次いで「なんとも言えない」11.7%、「そうは思わない」1.0%となっています。

図 愛知県への再来訪意向（香港国籍）

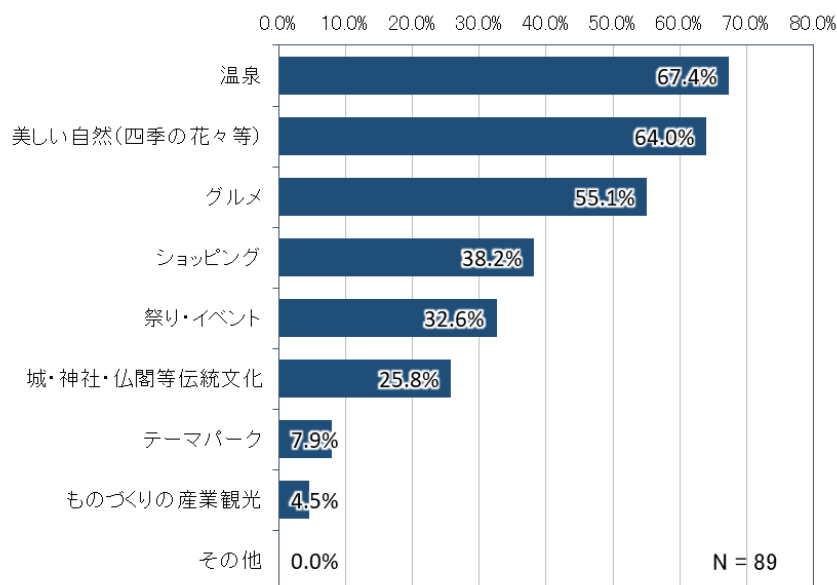


【問 22 で「1. また来たい」と答えた方】

問 22-1. 次回の愛知県の観光では何を楽しみたいですか。【複数回答】

香港国籍で最も多いのは「温泉」で 67.4%、次いで「美しい自然(四季の花々等)」64.0%、「グルメ」55.1%となっています。

図 次回の愛知県観光で何を楽しみたいか (香港国籍)



問 23. 愛知県を観光してみて、今後、「愛知県での観光」を友人や同僚に薦める可能性はどのくらいありますか？（「全く薦めないと思う」を 0 点、「とても薦めたいと思う」を 10 点として、該当する数字に○をして下さい）

香港国籍で最も多いのは「8 点」で 39.8%、次いで「7 点」「9 点」20.4%、「10 点」15.5%で、平均すると「8.18 点」となっています。

図 愛知県の観光を友人や同僚に薦める可能性 (香港国籍)

