

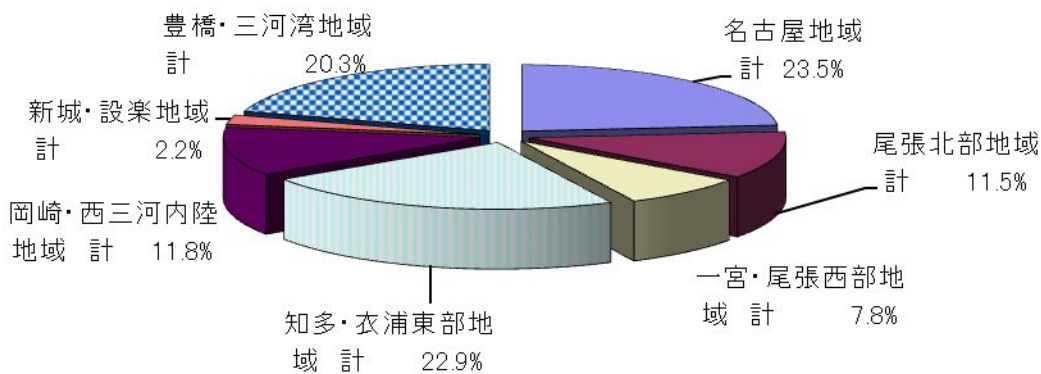
第3 参考資料

1 観光レクリエーション利用者統計地域別集計データ

(1) 地域別利用者割合及び利用者数の推移

地域別利用者割合では、名古屋地域が最も多く、次いで、知多・衣浦東部地域、豊橋・三河湾地域と続いている。(図5-1)

図5-1 地域別利用者割合



万人

図5-2 地域別利用者数の推移

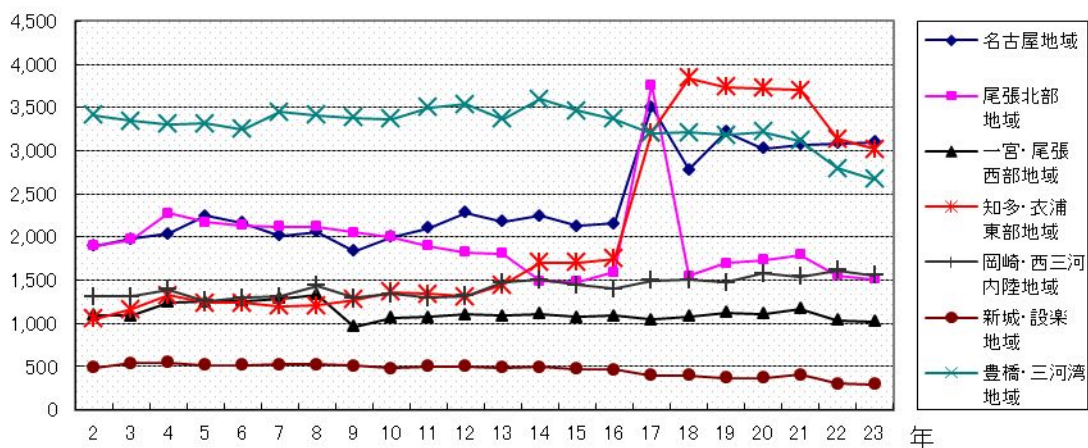
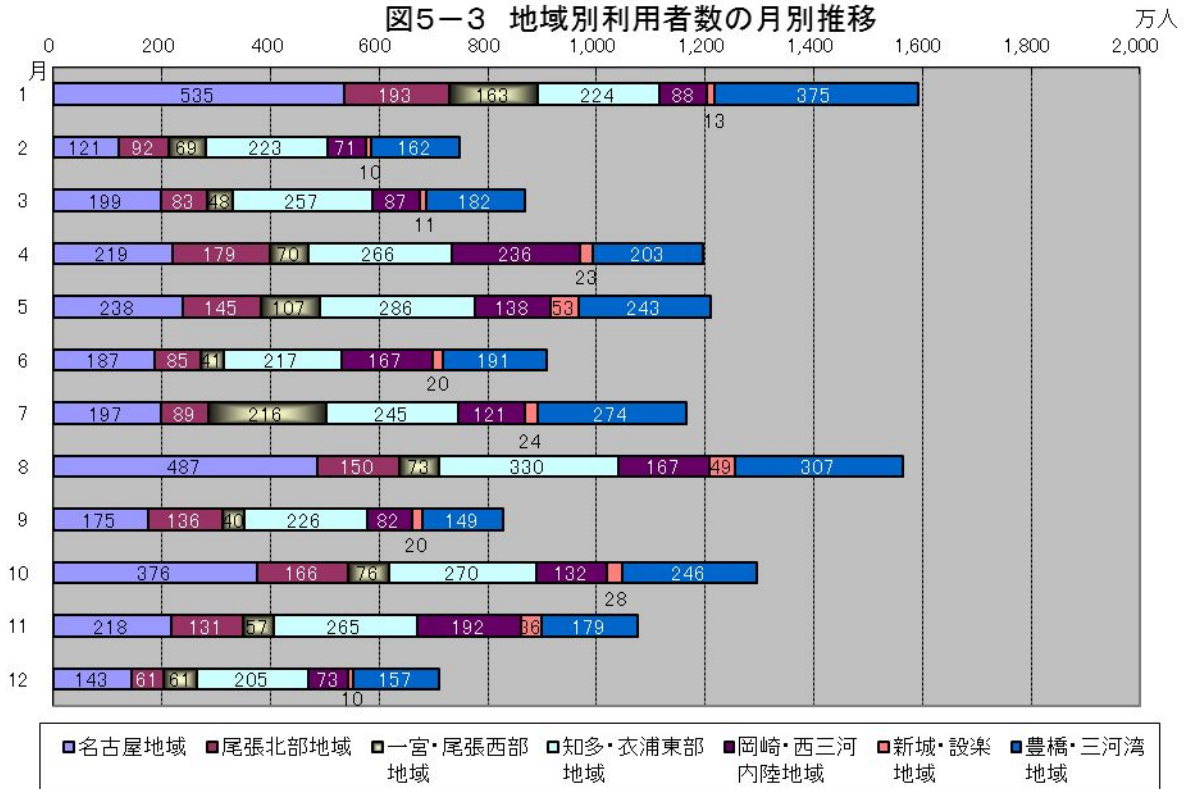


図5-3 地域別利用者数の月別推移



(2) 地域の特徴

ア 名古屋地域

資源・施設構成比としては、「歴史・文化」が全体の76.5%を占めている。

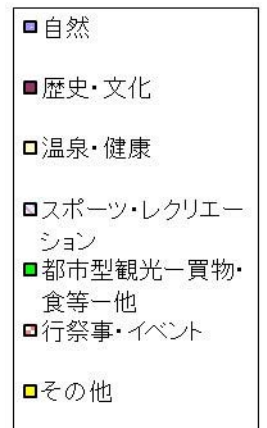
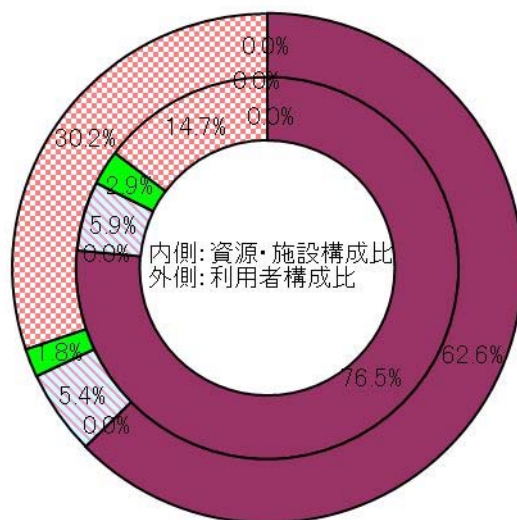
利用者構成比を見ると、「歴史・文化」の利用が多く、全体の62.6%を占めている。(図5-4)

図5-4 名古屋地域

○主な観光レクリエーション

資源・施設

- ・熱田神宮
- ・ナゴヤドーム
- ・東山動植物園
- ・にっぽんど真ん中祭り
- ・なごやまつり



イ 尾張北部地域

資源・施設構成比としては、「行祭事・イベント」で全体の54.1%を占めている。

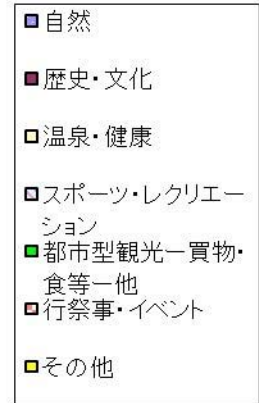
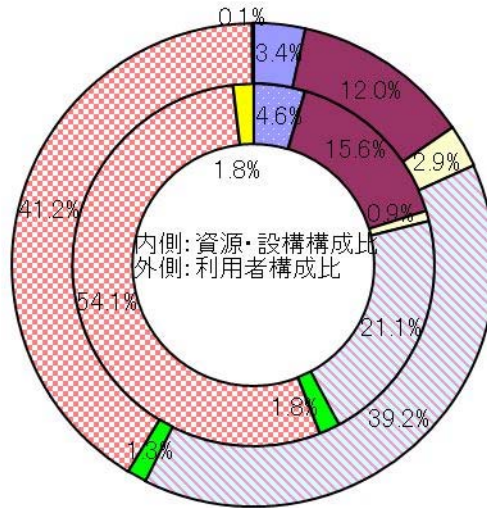
利用者構成比を見ると、「行祭事・イベント」の利用が全体の41.2%を占めている。(図5-5)

図5-5 尾張北部地域

○主な観光レクリエーション

資源・施設

- ・成田山名古屋別院初詣
- ・愛・地球博記念公園
- ・愛知県森林公園
- ・田縣神社
- ・日本モンキーパーク



ウ 一宮・尾張西部地域

資源・施設構成比としては、「行祭事・イベント」が全体の54.2%を占めている。

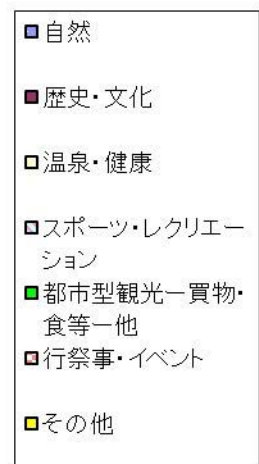
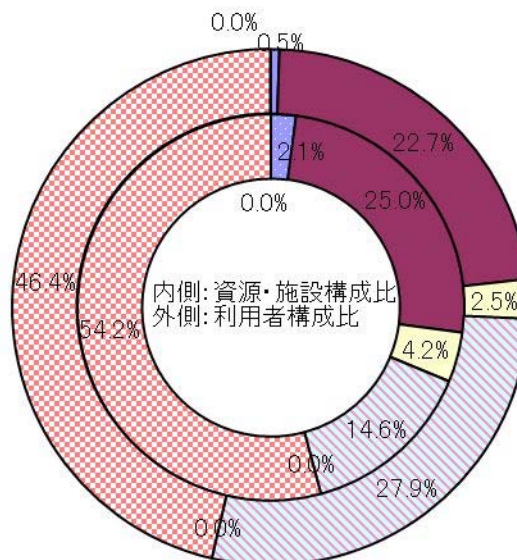
利用者構成比を見ると、「行祭事・イベント」の利用で全体の46.4%を占めている。(図5-6)

図5-6 一宮・尾張西部地域

○主な観光レクリエーション

資源・施設

- ・国営木曾三川公園138
- タワーパーク
- ・一宮七夕まつり
- ・真清田神社初詣
- ・津島神社



エ 知多・衣浦東部地域

資源・施設構成比としては、「行祭事・イベント」で全体の45.3%を占めている。

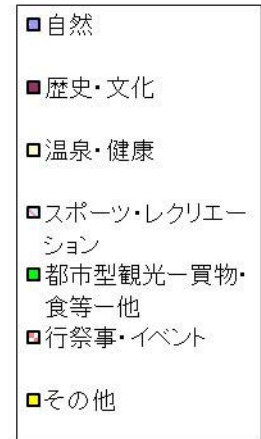
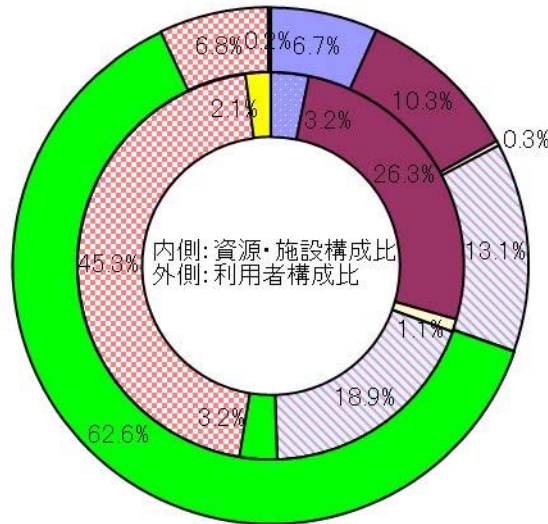
利用者構成比を見ると、「都市型観光—買物・食等—他」の利用が全体の62.6%を占めている。(図5-7)

図5-7 知多・衣浦東部地域

○主な観光レクリエーション

資源・施設

- ・中部国際空港見学者
- ・刈谷ハイウェイオアシス
- ・三河三弘法 西福寺・蜜蔵院



オ 岡崎・西三河内陸地域

資源・施設構成比としては、「スポーツ・レクリエーション」で全体の35.9%を占めている。

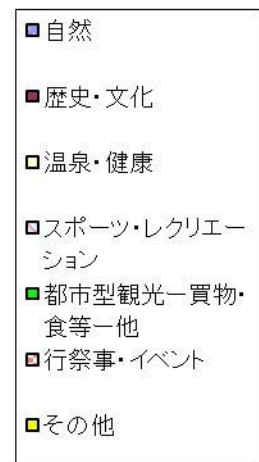
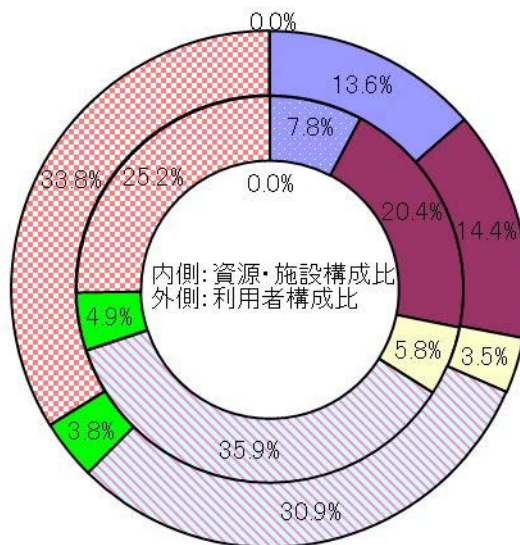
利用者構成比を見ると、「スポーツ・レクリエーション」が30.9%、「行祭事・イベント」が33.8%となり、全体の64.7%を占めている。(図5-8)

図5-8 岡崎・西三河内陸地域

○主な観光レクリエーション

資源・施設

- ・豊田スタジアム
- ・鞍ヶ池公園
- ・香嵐溪
- ・岡崎公園
- ・岡崎市南公園

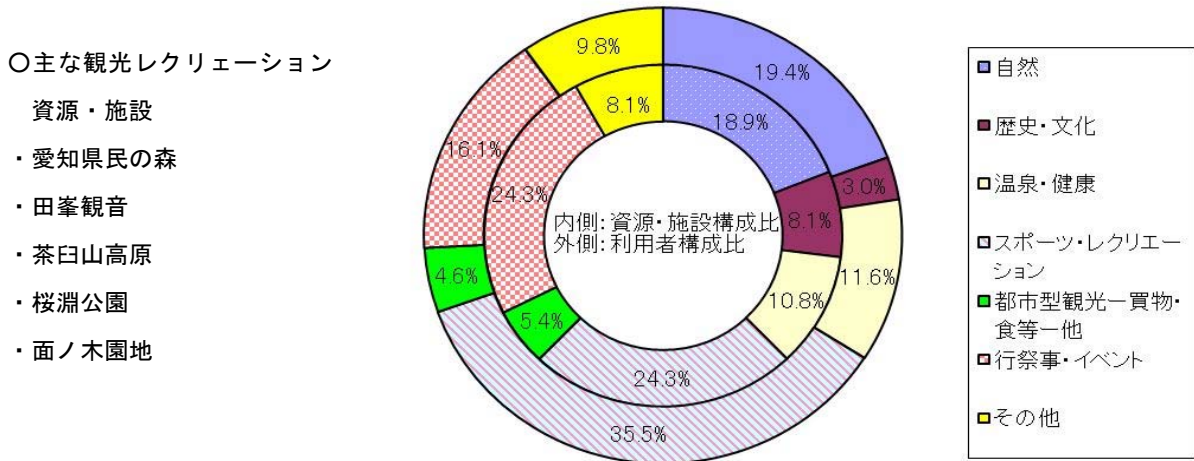


カ 新城・設楽地域

資源・施設構成比としては、「行祭事・イベント」「スポーツ・レクリエーション」及び「自然」が約20%で、同じくらいの割合である。

利用者構成比を見ると、「スポーツ・レクリエーション」で35.5%、「自然」で19.4%となり、全体の54.9%を占めている。(図5-9)

図5-9 新城・設楽地域

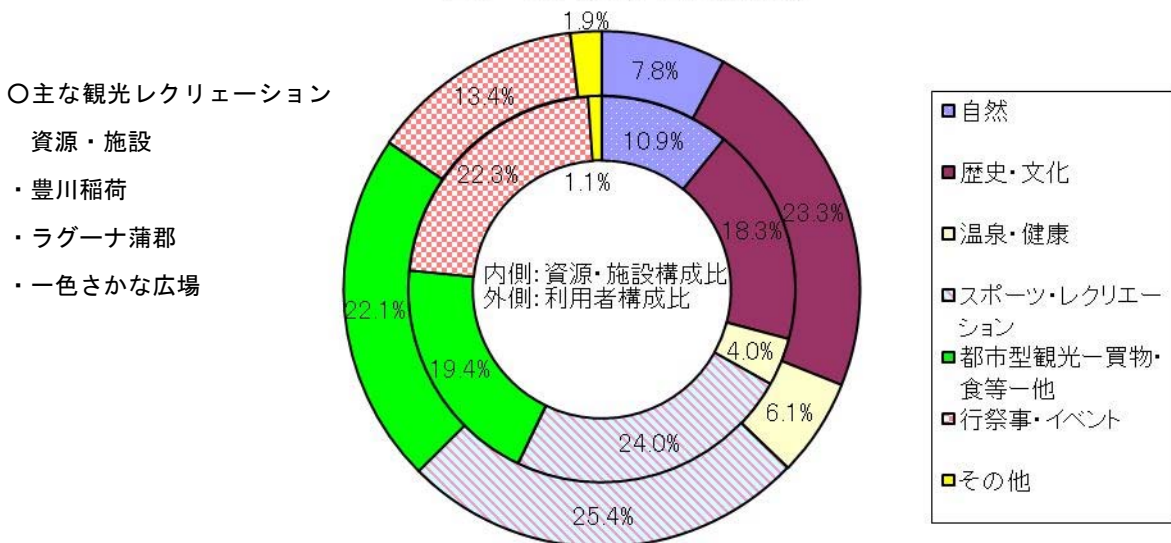


キ 豊橋・三河湾地域

資源・施設構成比はバランスがよく、多様な観光資源・施設に恵まれている。

利用者構成比を見ると、「スポーツ・レクリエーション」が25.4%ともっとも多いが「歴史・文化」、「都市型観光一買物・食等一」も20%台となっており、観光資源・施設がバランスよく利用されている。(図5-10)

図5-10 豊橋・三河湾地域



2 観光レクリエーション利用者統計利用者数

(1) 全体

(単位：人)

番号	市町村	観光資源名	23年	22年	前年比
1	常滑市	中部国際空港見学者	10,724,000	11,224,000	95.5%
2	刈谷市	刈谷ハイウェイオアシス	7,886,000	8,337,000	94.6%
3	名古屋市	熱田神宮	6,708,633	6,636,001	101.1%
4	名古屋市	ナゴヤドーム	4,111,545	4,008,000	102.6%
5	蒲郡市	ラグーナ蒲郡	2,899,500	2,935,960	98.8%
6	豊川市	豊川稲荷	2,707,000	2,370,000	114.2%
7	豊田市	豊田スタジアム	2,234,337	1,872,372	119.3%
8	名古屋市	東山動植物園	2,078,531	2,212,456	93.9%
9	名古屋市	にっぽんど真ん中まつり	1,960,000	2,300,000	85.2%
10	一宮市	国営木曽三川公園 138タワーパーク	1,820,340	2,028,830	89.7%
11	名古屋市	名古屋港水族館	1,729,206	1,795,457	96.3%
12	犬山市	成田山名古屋別院初詣	1,680,600	1,666,600	100.8%
13	名古屋市	なごやまつり	1,650,000	2,216,600	74.4%
14	名古屋市	瑞穂運動場	1,457,486	1,568,386	92.9%
15	名古屋市	名古屋城	1,387,741	1,561,295	88.9%
16	美浜町	えびせんべいの里	1,384,980	1,424,088	97.3%
17	長久手市	愛・地球博記念公園	1,325,000	1,279,200	103.6%
18	一宮市	一宮七夕まつり	1,320,000	1,260,000	104.8%
19	刈谷市	刈谷市交通児童遊園	1,306,375	1,207,991	108.1%
20	名古屋市	名古屋市科学館	1,273,279	538,643	236.4%
21	一宮市	真清田神社初詣	1,253,686	1,231,493	101.8%
22	知立市	三河三弘法・遍照院	1,227,000	1,331,000	92.2%
23	豊川市	豊川稲荷初詣	1,100,000	1,050,000	104.8%
24	名古屋市	農業文化園・戸田川緑地	1,074,294	1,016,592	105.7%
25	豊田市	香嵐渓	1,036,990	1,121,029	92.5%
26	豊田市	鞍ヶ池公園	1,032,900	1,055,800	97.8%
27	碧南市	あおいパーク	1,024,513	1,079,293	94.9%
28	碧南市	明石公園	945,473	944,362	100.1%
29	名古屋市	リニア・鉄道館	943,520	-	-
30	津島市	津島神社	924,020	937,810	98.5%
31	尾張旭市	愛知県森林公園	895,422	959,252	93.3%
32	西尾市	一色さかな広場	813,000	824,700	98.6%
33	名古屋市	愛知県美術館	685,357	938,533	73.0%
34	豊橋市	豊橋総合動植物公園	671,928	683,279	98.3%
35	豊田市	三河湖	656,428	687,195	95.5%
36	小牧市	パークアリーナ小牧	625,566	537,887	116.3%
37	豊田市	愛知県緑化センター	608,200	557,900	109.0%
38	田原市	伊良湖クリスタルポルト	607,104	621,565	97.7%
39	蒲郡市	蒲郡オレンジパーク	605,121	668,589	90.5%
40	岡崎市	桜まつり	605,000	688,000	87.9%
41	名古屋市	シートレインランド	592,223	637,077	93.0%
42	田原市	めっくんはうす	574,695	556,081	103.3%
43	犬山市	日本モンキーパーク	564,121	606,360	93.0%
44	名古屋市	名古屋市農業センター	561,261	591,939	94.8%
45	岡崎市	岡崎観光夏まつり	550,000	600,000	91.7%
46	岡崎市	岡崎市南公園	541,501	973,314	55.6%
47	名古屋市	名古屋市美術館	537,903	224,885	239.2%
48	東浦町	あいち健康プラザ	537,649	666,957	80.6%
49	名古屋市	東谷山フルーツパーク	530,204	499,867	106.1%
50	小牧市	田縣神社	530,000	700,000	75.7%

留意事項

(1) 観光地点名称または観光入込客数を公表不可と回答している地点を除いて集計しています。

2 観光レクリエーション利用者統計利用者数

(2)施設等区分

ア 自然

(単位：人)

番号	市町村	観光資源名	23年	22年	前年比
1	豊田市	香嵐溪	1,036,990	1,121,029	92.5%
2	碧南市	あおいパーク	1,024,513	1,079,293	94.9%
3	碧南市	明石公園	945,473	944,362	100.1%
4	豊田市	三河湖	656,428	687,195	95.5%
5	瀬戸市	岩屋堂鳥原溪谷	450,000	450,000	100.0%
6	蒲郡市	竹島園地	349,944	390,857	89.5%
7	南知多町	羽豆岬	278,970	305,900	91.2%
8	南知多町	師崎遊覧	215,090	216,324	99.4%
9	美浜町	野間灯台	183,271	209,730	87.4%
10	蒲郡市	三ヶ根山スカイライン	156,660	165,901	94.4%
11	豊田市	旭高原	141,367	150,831	93.7%
12	豊根村	茶臼山高原	140,600	235,600	59.7%
13	南知多町	日間賀島遊覧	140,243	152,766	91.8%
14	南知多町	内海遊覧	125,879	131,892	95.4%
15	新城市	阿寺の七滝	109,279	77,800	140.5%

イ 歴史・文化

(単位：人)

番号	市町村	観光資源名	23年	22年	前年比
1	名古屋市	熱田神宮	6,708,633	6,636,001	101.1%
2	豊川市	豊川稲荷	2,707,000	2,370,000	114.2%
3	名古屋市	東山動植物園	2,078,531	2,212,456	93.9%
4	名古屋市	名古屋港水族館	1,729,206	1,795,457	96.3%
5	名古屋市	名古屋城	1,387,741	1,561,295	88.9%
6	名古屋市	名古屋市科学館	1,273,279	538,643	236.4%
7	知立市	三河三弘法・遍照院	1,227,000	1,331,000	92.2%
8	名古屋市	リニア・鉄道館	943,520	-	-
9	津島市	津島神社	924,020	937,810	98.5%
10	名古屋市	愛知県美術館	685,357	938,533	73.0%
11	豊橋市	豊橋総合動植物公園	671,928	683,279	98.3%
12	蒲郡市	蒲郡オレンジパーク	605,121	668,589	90.5%
13	名古屋市	名古屋市美術館	537,903	224,885	239.2%
14	名古屋市	東谷山フルーツパーク	530,204	499,867	106.1%
15	小牧市	田縣神社	530,000	700,000	75.7%
16	名古屋市	名古屋港	447,167	480,452	93.1%
17	犬山市	犬山城	420,923	392,002	107.4%
18	豊川市	砥鹿神社	403,000	403,000	100.0%
19	名古屋市	でんきの科学館	367,186	404,702	90.7%
20	名古屋市	名古屋市博物館	359,460	513,349	70.0%

ウ 温泉・健康

(単位：人)

番号	市町村	観光資源名	23年	22年	前年比
1	長久手市	長久手温泉ござらっせ	432,793	464,023	93.3%
2	豊田市	猿投温泉	348,011	366,477	95.0%
3	蒲郡市	三谷温泉	345,083	363,609	94.9%
4	蒲郡市	西浦温泉	312,508	299,202	104.4%
5	豊川市	本宮の湯	269,600	257,835	104.6%
6	蟹江町	尾張温泉東海センター	215,587	195,220	110.4%
7	西尾市	吉良温泉	198,949	190,944	104.2%
8	蒲郡市	蒲郡温泉	191,429	256,167	74.7%
9	新城市	鳳来ゆーゆーありいな	163,342	169,730	96.2%
10	豊根村	兎鹿嶋温泉	82,500	101,861	81.0%

留意事項

(1) 観光地点名称または観光入込客数を公表不可と回答している地点を除いて集計しています。

2 観光レクリエーション利用者統計利用者数

エ スポーツ・レクリエーション

(単位：人)

番号	市町村	観光資源名	23年	22年	前年比
1	蒲郡市	ラグーナ蒲郡	2,899,500	2,935,960	98.8%
2	一宮市	国営木曾三川公園138タワーパーク	1,820,340	2,028,830	89.7%
3	長久手市	愛・地球博記念公園	1,325,000	1,279,200	103.6%
4	刈谷市	刈谷市交通児童遊園	1,306,375	1,207,991	108.1%
5	名古屋市	農業文化園・戸田川緑地	1,074,294	1,016,592	105.7%
6	豊田市	鞍ヶ池公園	1,032,900	1,055,800	97.8%
7	尾張旭市	愛知県森林公園	895,422	959,252	93.3%
8	小牧市	パークアリーナ小牧	625,566	537,887	116.3%
9	豊田市	愛知県緑化センター	608,200	557,900	109.0%
10	名古屋市	シートレインランド	592,223	637,077	93.0%
11	犬山市	日本モンキーパーク	564,121	606,360	93.0%
12	岡崎市	岡崎市南公園	541,501	973,314	55.6%
13	東浦町	あいち健康プラザ	537,649	666,957	80.6%
14	新城市	愛知県民の森	482,519	562,757	85.7%
15	南知多町	師崎釣り	468,402	513,600	91.2%
16	犬山市	リトルワールド	465,413	481,113	96.7%
17	田原市	サンテパルクたはら	447,923	450,391	99.5%
18	安城市	デンパーク	443,467	468,866	94.6%
19	安城市	堀内公園	421,848	401,930	105.0%
20	江南市	国営木曾三川公園フラワーパーク江南	417,460	539,860	77.3%

オ 都市型観光—買物・食等—

(単位：人)

番号	市町村	観光資源名	23年	22年	前年比
1	常滑市	中部国際空港見学者	10,724,000	11,224,000	95.5%
2	刈谷市	刈谷ハイウェイオアシス	7,886,000	8,337,000	94.6%
3	美浜町	えびせんべいの里	1,384,980	1,424,088	97.3%
4	西尾市	一色さかな広場	813,000	824,700	98.6%
5	田原市	伊良湖クリスタルポルト	607,104	621,565	97.7%
6	田原市	めっくんはうす	574,695	556,081	103.3%
7	名古屋市	名古屋市農業センター	561,261	591,939	94.8%
8	豊田市	道の駅どんぐりの里いなぶ どんぐり横丁	449,548	470,336	95.6%
9	美浜町	ジョイフルファーム鵜の池	353,513	367,400	96.2%
10	美浜町	美浜ナチュラル村	289,573	290,056	99.8%
11	常滑市	セラモール(とこなめ焼卸団地)	267,100	277,900	96.1%
12	美浜町	つくだ煮街道	197,059	201,601	97.7%
13	瀬戸市	品野陶磁器センター	144,710	74,992	193.0%
14	美浜町	食と健康の館	120,000	129,842	92.4%
15	蒲郡市	蒲郡海鮮市場	97,305	103,594	93.9%

留意事項

(1) 観光地点名称または観光入込客数を公表不可と回答している地点を除いて集計しています。

2 観光レクリエーション利用者統計利用者数

カ 行祭事・イベント

(単位：人)

番号	市町村	観光資源名	23年	22年	前年比
1	名古屋市	ナゴヤドーム	4,111,545	4,008,000	102.6%
2	豊田市	豊田スタジアム	2,234,337	1,872,372	119.3%
3	名古屋市	にっぽんど真ん中まつり	1,960,000	2,300,000	85.2%
4	犬山市	成田山名古屋別院初詣	1,680,600	1,666,600	100.8%
5	名古屋市	なごやまつり	1,650,000	2,216,600	74.4%
6	名古屋市	瑞穂運動場	1,457,486	1,568,386	92.9%
7	一宮市	一宮七夕まつり	1,320,000	1,260,000	104.8%
8	一宮市	真清田神社初詣	1,253,686	1,231,493	101.8%
9	豊川市	豊川稲荷初詣	1,100,000	1,050,000	104.8%
10	岡崎市	桜まつり	605,000	688,000	87.9%
11	岡崎市	岡崎観光夏まつり	550,000	600,000	91.7%
12	犬山市	大縣神社初詣	498,500	492,800	101.2%
13	豊橋市	豊橋まつり	495,000	540,000	91.7%
14	豊田市	豊田おいでんまつり	450,000	465,200	96.7%
15	瀬戸市	せともの祭	420,000	450,000	93.3%
16	岡崎市	藤まつり	400,000	400,000	100.0%
17	犬山市	犬山祭	350,000	400,000	87.5%
18	江南市	江南藤まつり	349,200	345,300	101.1%
19	東海市	東海秋まつり	320,000	310,000	103.2%
20	岡崎市	家康行列	300,000	330,000	90.9%
21	岩倉市	岩倉桜まつり	290,000	430,000	67.4%
22	豊根村	芝桜まつり	266,000	307,000	86.6%
23	一宮市	濃尾大花火	260,000	238,000	109.2%
24	犬山市	日本ライン夏まつり	250,000	70,000	357.1%
25	西尾市	西尾祇園祭(旧：西尾まつり)	250,000	250,000	100.0%
26	津島市	津島神社初詣	240,000	235,000	102.1%
27	津島市	尾張津島天王祭	233,000	205,000	113.7%
28	蒲郡市	蒲郡まつり	231,000	225,000	102.7%
29	一宮市	いちのみやりバーサイドフェスティバル	207,780	176,850	117.5%
30	清須市	尾張西枇杷島まつり	200,000	200,000	100.0%
31	豊橋市	豊橋市 花しょうぶまつり(賀茂しょうぶ園)	193,000	195,000	99.0%
32	春日井市	春日井まつり	190,000	200,800	94.6%
33	碧南市	花しょうぶまつり(油ヶ渚遊園地)	190,000	190,000	100.0%
34	豊田市	小原四季桜まつり	170,500	158,588	107.5%
35	名古屋市	名古屋能楽堂	164,041	190,627	86.1%
36	碧南市	妙福寺(志貴毘沙門天)	154,000	154,000	100.0%
37	知多市	佐布里池梅まつり	151,000	150,000	100.7%
38	津島市	尾張津島藤まつり	150,000	205,000	73.2%
39	小牧市	小牧市民まつり	145,000	185,000	78.4%
40	常滑市	常滑焼まつり	134,000	168,000	79.8%
41	瀬戸市	せとなつ	132,000	119,000	110.9%
42	一宮市	びさいまつり	130,000	150,000	86.7%
43	東海市	東海まつり花火大会	130,000	120,000	108.3%
44	豊川市	豊川市民まつり	130,000	210,000	61.9%
45	江南市	江南市民まつり	120,000	115,000	104.3%
46	日進市	にしん夢まつり	110,000	90,000	122.2%
47	豊田市	拳母まつり	100,000	100,000	100.0%
48	西尾市	大提灯まつり	100,000	80,000	125.0%
49	田原市	菜の花まつり	100,000	110,000	90.9%
50	豊橋市	豊橋祇園祭(吉田神社)	100,000	100,000	100.0%

留意事項

(1) 観光地名名称または観光入込客数を公表不可と回答している地点を除いて集計しています。

2 観光レクリエーション利用者統計利用者数

キ その他

(単位：人)

番号	市町村	観光資源名	23年	22年	前年比
1	西尾市	道の駅にしお岡ノ山	445,503	324,085	137.5%
2	新城市	つくで手作り村	111,179	134,176	82.9%
3	田原市	蔵王山展望台	74,750	17,526	426.5%
4	常滑市	常滑市観光プラザ	33,168	41,071	80.8%
5	知多市	研修センター南浜荘	13,834	15,059	91.9%

留意事項

(1) 観光地点名称または観光入込客数を公表不可と回答している地点を除いて集計しています。

3 観光レクリエーション利用者統計年別・地域別・施設区分別利用者数・構成比

(1) 年別・地域別利用者数

(単位：人)

	名古屋地域計	尾張北部地域計	一宮・尾張西部地域計	知多・衣浦東部地域計	岡崎・西三河内陸地域計	新城・設楽地域計	豊橋・三河湾地域計	合計
2年	18,994,759	18,977,882	10,967,547	10,492,000	13,089,083	4,849,812	34,122,425	111,493,508
3年	19,771,338	19,724,983	10,887,570	11,595,793	13,127,650	5,412,068	33,427,234	113,946,636
4年	20,406,683	22,743,488	12,404,509	13,230,205	13,892,687	5,450,716	33,102,035	121,230,323
5年	22,461,723	21,709,434	12,519,582	12,398,768	12,554,170	5,157,373	33,170,677	119,971,727
6年	21,610,846	21,319,086	12,603,593	12,360,978	12,934,311	5,204,283	32,439,771	118,472,868
7年	20,166,975	21,204,894	12,855,960	12,027,804	13,082,660	5,222,064	34,490,973	119,051,330
8年	20,603,371	21,204,316	13,332,550	12,090,425	14,379,785	5,222,752	34,097,934	120,931,133
9年	18,411,274	20,554,175	9,626,223	12,712,540	12,967,293	5,089,996	33,787,985	113,149,486
10年	20,042,831	19,988,817	10,680,016	13,609,406	13,369,339	4,832,088	33,690,675	116,213,172
11年	21,028,539	18,945,311	10,744,944	13,389,083	12,952,252	4,985,534	35,030,863	117,076,526
12年	22,864,030	18,216,773	11,047,115	13,122,789	13,207,882	4,994,751	35,356,943	118,810,283
13年	21,769,460	18,053,899	10,894,412	14,450,355	14,722,387	4,878,841	33,665,749	118,435,103
14年	22,459,985	14,896,636	11,077,953	17,058,100	15,037,447	4,976,719	35,960,460	121,467,300
15年	21,286,055	14,802,183	10,766,958	17,009,831	14,464,165	4,755,493	34,628,818	117,713,503
16年	21,569,534	15,917,718	10,853,248	17,489,934	13,988,468	4,627,579	33,677,268	118,123,749
17年	35,078,255	37,555,636	10,455,898	32,132,643	14,948,439	3,997,825	32,037,139	166,205,835
18年	27,825,970	15,514,269	10,772,884	38,431,443	15,073,223	3,948,190	32,072,556	143,638,535
19年	32,183,729	16,944,121	11,287,396	37,364,823	14,768,873	3,670,385	31,823,463	148,042,790
20年	30,261,836	17,358,774	11,108,216	37,197,324	15,784,253	3,720,015	32,196,144	147,626,562
21年	30,710,802	17,907,804	11,686,445	36,985,742	15,429,138	4,019,789	31,139,756	147,879,476
22年	30,845,498	15,548,847	10,393,913	31,323,356	16,137,946	3,008,797	27,981,905	135,240,262
23年	30,971,050	15,083,854	10,222,893	30,138,211	15,545,542	2,961,131	26,684,217	131,606,898

(2) 月別・地域別利用者数

(単位：人)

	名古屋地域計	尾張北部地域計	一宮・尾張西部地域計	知多・衣浦東部地域計	岡崎・西三河内陸地域計	新城・設楽地域計	豊橋・三河湾地域計	合計
1月	5,354,165	1,931,781	1,633,002	2,243,883	875,219	127,085	3,748,630	15,913,765
2月	1,214,939	916,897	686,427	2,234,292	706,651	101,517	1,623,459	7,484,182
3月	1,992,554	826,906	480,733	2,572,335	874,218	110,585	1,824,253	8,681,584
4月	2,191,427	1,792,222	702,336	2,659,687	2,360,048	231,386	2,030,259	11,967,365
5月	2,382,975	1,445,219	1,074,150	2,861,788	1,379,739	529,977	2,429,499	12,103,347
6月	1,870,986	847,410	411,935	2,169,989	1,673,092	203,146	1,910,100	9,086,658
7月	1,974,760	888,181	2,155,706	2,446,759	1,207,334	239,373	2,737,724	11,649,837
8月	4,869,782	1,496,582	734,642	3,297,774	1,673,418	486,445	3,073,001	15,631,644
9月	1,752,340	1,362,121	400,589	2,258,559	822,390	201,076	1,493,948	8,291,023
10月	3,760,566	1,656,871	762,721	2,701,900	1,319,510	276,988	2,461,834	12,940,390
11月	2,176,985	1,310,586	566,079	2,645,070	1,920,934	357,370	1,785,242	10,762,266
12月	1,429,571	609,078	614,573	2,046,175	732,989	96,183	1,566,268	7,094,837
上記計	30,971,050	15,083,854	10,222,893	30,138,211	15,545,542	2,961,131	26,684,217	131,606,898
月別不明	0	0	0	0	0	0	0	0
合計	30,971,050	15,083,854	10,222,893	30,138,211	15,545,542	2,961,131	26,684,217	131,606,898

(3) 地域別・施設等区分別利用者数及び構成比

(単位：人)

	名古屋地域		尾張北部地域		一宮・尾張西部地域		知多・衣浦東部地域		岡崎・西三河内陸地域		新城・設楽地域		豊橋・三河湾地域		計	
	利用者数	構成比	利用者数	構成比	利用者数	構成比	利用者数	構成比	利用者数	構成比	利用者数	構成比	利用者数	構成比	利用者数	構成比
自然	0	0.0%	516,438	3.4%	55,207	0.5%	2,021,386	6.7%	2,111,696	13.6%	575,524	19.4%	2,080,724	7.8%	7,360,975	5.6%
歴史・文化	19,400,200	62.6%	1,803,431	12.0%	2,321,141	22.7%	3,091,749	10.3%	2,244,436	14.4%	89,547	3.0%	6,204,250	23.3%	35,154,754	26.7%
温泉・健康	0	0.0%	432,793	2.9%	254,089	2%	100,289	0.3%	542,407	3.5%	342,322	11.6%	1,634,864	6.1%	3,306,764	2.5%
スポーツ・レクリエーション	1,666,517	5.4%	5,905,359	39.2%	2,853,786	27.9%	3,942,205	13.1%	4,807,060	30.9%	1,052,428	35.5%	6,770,742	25.4%	26,998,097	20.5%
都市型観光—買物・食等—	561,261	1.8%	196,240	1.3%	0	0.0%	18,877,100	62.6%	583,448	3.8%	135,456	4.6%	5,888,034	22.1%	26,241,539	19.9%
行祭事・イベント	9,343,072	30.2%	6,214,616	41.2%	4,738,670	46.4%	2,058,480	6.8%	5,256,495	33.8%	476,327	16.1%	3,585,350	13.4%	31,673,010	24.1%
その他	0	0.0%	14,977	0.1%	0	0.0%	47,002	0.2%	0	0.0%	289,527	9.8%	520,253	1.9%	871,759	0.7%
計	30,971,050	100.0%	15,083,854	100.0%	10,222,893	100.0%	30,138,211	100.0%	15,545,542	100.0%	2,961,131	100.0%	26,684,217	100.0%	131,606,898	100.0%

(注1) 構成比は、小数点第2位を四捨五入しているため、合計が100.01になるとは限らない。

(注2) 0.0は、該当数値が表象単位未満であることを示す。

4 観光レクリエーション利用者統計地域別・市町村別集計明細表

※観光地点名称または観光入込客数を公表不可と回答している地点を除いて表記しています。そのため、合計の値と単純に表中の数値を足し合わせた値が異なることがあります。

地域	市町村	観光レクリエーション資源・施設名	1月	2月	3月	4月	5月	6月	7月	8月	9月	10月	11月	12月	1～12月計	月別不明	総合計
名古屋地域	名古屋市	名古屋城	76,483	91,475	115,203	169,340	144,091	79,384	85,859	202,117	98,215	127,615	123,730	74,229	1,387,741		1,387,741
名古屋地域	名古屋市	東山動植物園	84,640	108,272	197,448	298,045	308,147	113,998	73,377	176,867	149,756	261,832	224,507	81,642	2,078,531		2,078,531
名古屋地域	名古屋市	東山スカイタワー	15,987	15,933	32,064	36,551	35,709	13,587	12,829	26,372	20,742	30,127	28,111	17,189	285,201		285,201
名古屋地域	名古屋市	名古屋テレビ塔	18,902	16,869	21,451	19,359	25,222	16,180	18,994	31,116	19,193	19,554	19,740	25,982	252,562		252,562
名古屋地域	名古屋市	熱田神宮	4,404,002	206,730	177,059	166,250	206,896	445,729	165,795	159,992	151,130	204,638	257,434	162,978	6,708,633		6,708,633
名古屋地域	名古屋市	名古屋港	23,779	21,518	30,209	35,834	59,594	26,600	36,933	66,066	34,495	39,825	44,612	27,702	447,167		447,167
名古屋地域	名古屋市	名古屋市科学館	0	0	64,780	113,719	138,879	119,155	177,577	283,861	91,165	104,799	100,374	78,970	1,273,279		1,273,279
名古屋地域	名古屋市	徳川美術館	10,584	22,597	25,222	11,726	17,530	14,118	13,812	16,957	15,804	22,194	24,603	6,991	202,138		202,138
名古屋地域	名古屋市	名古屋市博物館	35,553	38,456	16,456	22,915	45,648	33,426	31,168	47,768	0	10,639	53,613	23,818	359,460		359,460
名古屋地域	名古屋市	東谷山フルーツパーク	16,985	29,081	58,785	151,133	58,202	24,380	22,509	24,696	29,883	60,157	35,965	18,428	530,204		530,204
名古屋地域	名古屋市	農業文化園・戸田川緑地	42,226	44,867	69,082	121,361	212,627	56,275	97,375	89,867	91,115	122,376	80,749	46,374	1,074,294		1,074,294
名古屋地域	名古屋市	でんきの科学館	29,443	31,246	51,637	35,040	38,125	22,975	25,400	46,880	17,964	28,002	22,516	17,958	367,186		367,186
名古屋地域	名古屋市	名古屋市美術館	31,848	38,869	181,657	92,769	12,467	16,899	47,950	62,386	21,121	15,633	7,936	8,368	537,903		537,903
名古屋地域	名古屋市	名古屋港水族館	92,854	82,182	123,811	112,193	201,091	109,204	176,370	366,355	132,458	131,628	104,245	96,815	1,729,206		1,729,206
名古屋地域	名古屋市	産業技術記念館	14,822	17,424	17,733	17,178	22,955	17,531	19,138	30,197	18,765	28,997	26,771	14,877	246,388		246,388
名古屋地域	名古屋市	白鳥庭園	8,035	6,447	9,047	12,772	11,598	6,340	3,324	4,160	8,017	10,475	25,194	9,039	114,448		114,448
名古屋地域	名古屋市	市政資料館	4,145	5,196	9,774	6,758	5,612	4,445	4,356	4,578	6,179	7,754	7,740	4,178	70,715		70,715
名古屋地域	名古屋市	名古屋能楽堂	11,546	11,577	10,843	16,450	12,045	15,703	15,539	9,856	14,859	14,968	16,228	14,427	164,041		164,041
名古屋地域	名古屋市	愛知県美術館	41,408	92,945	51,793	49,962	47,304	41,033	73,722	90,232	48,580	43,578	46,979	57,821	685,357		685,357
名古屋地域	名古屋市	名古屋市農業センター	15,740	62,308	188,893	48,139	47,849	21,908	28,545	19,718	25,481	31,888	55,049	15,743	561,261		561,261
名古屋地域	名古屋市	シートレインランド	34,920	30,055	47,316	41,244	52,786	37,685	65,344	106,150	44,638	43,104	40,236	48,745	592,223		592,223
名古屋地域	名古屋市	有松・鳴海絞会館	3,598	5,681	6,454	5,316	9,637	89,791	6,472	6,780	5,995	9,164	8,397	3,959	161,244		161,244
名古屋地域	名古屋市	ランの館	7,527	8,460	8,453	7,579	11,941	8,913	9,303	12,656	8,295	18,300	10,751	16,842	129,020		129,020
名古屋地域	名古屋市	名古屋ポストン美術館	16,084	11,119	10,384	1,736	4,478	4,929	5,629	9,147	6,720	12,608	11,571	8,278	92,683		92,683
名古屋地域	名古屋市	ノリタケの森	17,653	26,673	29,350	22,037	34,816	24,398	26,024	32,108	28,232	38,366	39,243	23,577	342,477		342,477
名古屋地域	名古屋市	ブルーボネット	0	1,306	3,732	9,990	19,051	5,757	3,779	2,089	3,877	10,617	4,615	1,363	66,176		66,176
名古屋地域	名古屋市	徳川園	14,020	19,287	23,038	24,959	22,764	14,396	12,120	15,864	14,065	22,290	46,905	17,180	246,888		246,888
名古屋地域	名古屋市	なごやまつり	0	0	0	0	0	0	0	0	0	1,650,000	0	0	1,650,000		1,650,000
名古屋地域	名古屋市	文化のみち 二葉館	1,926	5,324	3,548	2,702	2,922	2,179	1,907	1,869	1,852	4,188	3,512	1,748	33,677		33,677
名古屋地域	名古屋市	ナゴヤドーム	242,264	142,009	243,644	278,625	276,004	278,748	402,668	610,445	427,335	355,373	505,002	349,428	4,111,545		4,111,545
名古屋地域	名古屋市	瑞穂運動場	30,060	25,232	56,367	142,203	168,037	107,444	202,933	189,164	131,326	189,176	114,641	100,903	1,457,486		1,457,486
名古屋地域	名古屋市	スカイプロムナード	7,131	5,801	8,360	7,076	9,726	7,386	10,045	12,521	9,969	9,004	8,376	13,001	108,396		108,396
名古屋地域	名古屋市	にっぽんど真ん中まつり	0	0	0	0	0	0	0	1,960,000	0	0	0	0	1,960,000		1,960,000
名古屋地域	名古屋市	リニア・鉄道館	0	0	98,961	110,466	119,222	90,490	97,964	150,948	75,114	81,697	77,640	41,018	943,520		943,520
名古屋地域計	合計	名古屋地域	5,354,165	1,214,939	1,992,554	2,191,427	2,382,975	1,870,986	1,974,760	4,869,782	1,752,340	3,760,566	2,176,985	1,429,571	30,971,050		30,971,050
尾張北部地域	豊山町	航空館boon	1,825	2,317	3,792	2,788	2,638	1,688	2,193	2,640	2,343	3,317	2,794	1,515	29,850		29,850
	合計	豊山町	1,825	2,317	3,792	2,788	2,638	1,688	2,193	2,640	2,343	3,317	2,794	1,515	29,850		29,850
尾張北部地域	北名古屋市	新春チャレンジマラソン	4,781												4,781		4,781
尾張北部地域	北名古屋市	平和夏まつり							15,000						15,000		15,000
	合計	北名古屋市	4,781	0	0	0	0	0	15,000	0	0	0	0	0	19,781		19,781
尾張北部地域	清須市	清須五条川さくらまつり	0	0	0	5,000	0	0				0	0	0	5,000		5,000
尾張北部地域	清須市	尾張西枇杷島まつり	0	0	0	0	0	200,000				0	0	0	200,000		200,000
尾張北部地域	清須市	新川やると祭	0	0	0	0	0	0				10,000	0	0	10,000		10,000
尾張北部地域	清須市	清洲城ふるさとまつり	0	0	0	0	0	0				60,000	0	0	60,000		60,000
	合計	清須市	0	0	0	5,000	0	200,000	0	0	0	70,000	0	0	275,000		275,000
尾張北部地域	豊明市	桶狭間古戦場伝説地・高德院	2,500	2,500	1,700	1,600	1,500	32,000	10,000	1,700	1,600	2,000	11,000	1,600	69,700		69,700
尾張北部地域	豊明市	二村山	800	800	800	800	800	800	800	800	800	800	800	800	9,600		9,600
	合計	豊明市	3,300	3,300	2,500	2,400	2,300	32,800	10,800	2,500	2,400	2,800	11,800	2,400	79,300		79,300
尾張北部地域	東郷町	名古屋ゴルフ倶楽部和合コース	1,985	1,575	2,204	2,475	2,794	2,718	2,442	2,124	2,324	2,716	2,627	2,551	28,535		28,535

尾張北部地域	東郷町	東郷町文化産業まつり																19,000			19,000			19,000	
尾張北部地域	東郷町	東郷町町民納涼まつり・商工会夏まつり																	0			3,000			3,000
	合計	東郷町	1,985	1,575	2,204	2,475	2,794	2,718	2,442	5,124	2,324	2,716	21,627	2,551				50,535			50,535			50,535	
尾張北部地域	日進市	岩崎城 春まつり																							
尾張北部地域	日進市	にっしん夢まつり											110,000												110,000
尾張北部地域	日進市	にっしん市民まつり																							36,000
	合計	日進市	0	0	0	0	0	0	0	0	0	110,000	0	36,000	0			146,000			146,000			146,000	
尾張北部地域	長久手市	トヨタ博物館	11,519	13,818	15,830	12,250	20,560	11,960	18,781	36,102	15,906	16,993	18,411	8,355				200,485			200,485			200,485	
尾張北部地域	長久手市	長久手温泉ござらっせ	49,638	38,524	44,656	37,838	38,146	28,373	29,426	37,802	30,207	31,945	29,957	36,281				432,793			432,793			432,793	
尾張北部地域	長久手市	ながくて納涼まつり																							20,000
尾張北部地域	長久手市	ながくて町民まつり																							24,000
尾張北部地域	長久手市	愛・地球博記念公園	70,600	74,500	112,800	115,800	148,900	83,100	135,300	155,800	117,800	129,700	114,000	66,700				1,325,000			1,325,000			1,325,000	
尾張北部地域	長久手市	モリコロパーク夏まつり																							19,200
尾張北部地域	長久手市	ながくて冬まつり																							4,273
尾張北部地域	長久手市	トヨタ博物館クラシックカー・フェスティバル																							14,000
尾張北部地域	長久手市	モリコロパーク春まつり				26,300																			26,300
尾張北部地域	長久手市	モリコロパーク秋まつり	0	0	0	0	0	0	0	0	40,100	0	0	0				40,100			40,100			40,100	
	合計	長久手市	134,257	133,442	199,586	165,888	221,606	124,233	204,347	255,204	205,493	179,538	187,168	115,729				2,126,491			2,126,491			2,126,491	
尾張北部地域	瀬戸市	岩屋堂鳥原溪谷	25,000	15,000	20,000	30,000	25,000	20,000	40,000	60,000	40,000	25,000	130,000	20,000				450,000			450,000			450,000	
尾張北部地域	瀬戸市	岩屋堂プール								16,564	40,073							56,637			56,637			56,637	
尾張北部地域	瀬戸市	定光寺公園	5,000	5,000	10,000	30,000	10,000	10,000	5,000	5,000	5,000	8,000	100,000	7,000				200,000			200,000			200,000	
尾張北部地域	瀬戸市	愛知県陶磁資料館(展示館)	4,150	3,502	4,071	3,144	5,238	5,658	7,505	3,849	4,178	6,557	8,580	4,840				61,272			61,272			61,272	
尾張北部地域	瀬戸市	愛知県陶磁資料館(陶芸館)	3,548	2,842	2,870	2,344	3,547	3,140	3,564	4,156	3,174	3,510	3,667	1,763				38,125			38,125			38,125	
尾張北部地域	瀬戸市	せともの祭																							420,000
尾張北部地域	瀬戸市	陶祖まつり																							83,000
尾張北部地域	瀬戸市	来る福招き猫まつりin瀬戸																							80,000
尾張北部地域	瀬戸市	品野台カントリークラブ	2,868	2,526	3,811	3,623	4,068	3,457	3,547	3,199	3,923							31,022			31,022			31,022	
尾張北部地域	瀬戸市	品川カントリークラブ	1,120	1,168	1,852	1,758	2,115	1,605	1,422	1,294	1,358							13,692			13,692			13,692	
尾張北部地域	瀬戸市	セントレジャーゴルフクラブ 定光寺	3,537	3,291	5,305	6,599	7,293	7,611	6,561	7,399	6,735							54,331			54,331			54,331	
尾張北部地域	瀬戸市	品野陶磁器センター	3,450	3,050	5,500	33,000	25,250	14,700	8,060	10,100	12,400	9,900	12,300	7,000				144,710			144,710			144,710	
尾張北部地域	瀬戸市	観光協会 せと案内処	246	3,388	829	651	598	356	355	368	2,337	666	778	405				10,977			10,977			10,977	
尾張北部地域	瀬戸市	瀬戸市美術館	753	891	743	781	725	837	807	801	757	1,489	1,453	417				10,454			10,454			10,454	
尾張北部地域	瀬戸市	瀬戸市新世紀工芸館	1,348	6,962	2,647	2,428	2,042	1,622	1,687	1,428	6,398	3,267	1,609	1,126				32,564			32,564			32,564	
尾張北部地域	瀬戸市	ノベルティ・子ども創造館	1,303	1,530	1,500	1,229	2,280	1,692	2,819	4,510	2,516	1,237	1,362	1,059				23,037			23,037			23,037	
尾張北部地域	瀬戸市	陶のまち・瀬戸のお雛めぐり		74,000	15,000																				89,000
尾張北部地域	瀬戸市	瀬戸蔵セラミックプラザ	2,690	5,990	3,210	4,500	4,906	2,680	2,648	2,954	12,450	3,032	3,262	3,208				51,530			51,530			51,530	
尾張北部地域	瀬戸市	瀬戸蔵ミュージアム	2,150	4,948	2,941	2,258	2,453	1,789	1,902	2,802	3,524	2,709	2,995	1,581				32,052			32,052			32,052	
尾張北部地域	瀬戸市	海上の森センター	900	900	3,500	1,300	2,100	1,500	1,154	1,603	1,426	2,800	2,000	1,400				20,583			20,583			20,583	
尾張北部地域	瀬戸市	せとまるっとミュージアム大回遊																							37,000
尾張北部地域	瀬戸市	招き猫ミュージアム	1,403	4,437	1,923	1,919	2,268	1,213	1,460	1,687	8,449	1,624	1,539	1,002				28,924			28,924			28,924	
尾張北部地域	瀬戸市	陶のあかり路																							65,000
尾張北部地域	瀬戸市	岩屋堂ライトアップ																							15,000
尾張北部地域	瀬戸市	せとなつ																							132,000
尾張北部地域	瀬戸市	あとろえ参道																							34,000
尾張北部地域	瀬戸市	自然児童遊園 ねむの森	290	320	706	799	1,288	992	1,453	2,375	1,127	1,295	697	501				11,843			11,843			11,843	
尾張北部地域	瀬戸市	交通児童遊園	5,411	7,137	11,263	11,044	11,188	7,510	8,418	8,967	6,897	8,972	14,282	5,742				106,831			106,831			106,831	
尾張北部地域	瀬戸市	民間ゴルフ場																							36,349
尾張北部地域	瀬戸市	道の駅 瀬戸しなの	0	0	0	0	0	0	0	0	0	54,500	60,000	39,900				154,400			154,400			154,400	
	合計	瀬戸市	65,167	146,882	97,671	220,377	112,359	86,362	114,926	294,565	622,649	181,977	409,052	172,346				2,524,333			2,524,333			2,524,333	
尾張北部地域	春日井市	わいわいカーニバル																							55,000
尾張北部地域	春日井市	春日井まつり																							190,000

尾張北部地域	春日井市	春日井市民納涼まつり															52,000				0	0	0	52,000	52,000
	合計	春日井市	0	0	0	0	55,000	0	52,000	0	0	190,000	0	0			297,000				0	0	0	297,000	297,000
尾張北部地域	尾張旭市	愛知県森林公園	61,395	69,154	63,527	131,047	137,338	54,877	40,538	28,975	73,070	102,491	93,466	39,544			895,422							895,422	895,422
尾張北部地域	尾張旭市	愛知県森林公園ゴルフ場	7,574	7,343	10,331	10,100	10,099	10,142	9,033	8,838	8,010	10,281	9,436	8,864			110,051							110,051	110,051
尾張北部地域	尾張旭市	尾張旭市市民祭										46,000					46,000							46,000	46,000
尾張北部地域	尾張旭市	城山公園さくらまつり																							
尾張北部地域	尾張旭市	尾張旭市農業まつり	0	0	0	0	0	0	0	0	0	0	0	0			8,500							8,500	8,500
	合計	尾張旭市	68,969	76,497	73,858	141,147	147,437	65,019	49,571	37,813	81,080	158,772	111,402	48,408			1,059,973							1,059,973	1,059,973
尾張北部地域	犬山市	犬山城	24,770	19,989	30,156	54,506	52,062	26,718	23,981	43,475	33,655	40,414	45,660	25,537			420,923							420,923	420,923
尾張北部地域	犬山市	日本モンキーパーク	16,038	20,784	48,436	53,996	82,047	43,269	32,307	103,956	31,547	59,255	54,917	17,569			564,121							564,121	564,121
尾張北部地域	犬山市	成田山名古屋別院初詣	1,050,000	310,000	26,200	65,000	72,000	7,400	6,500	11,500	9,000	42,000	60,000	21,000			1,680,600							1,680,600	1,680,600
尾張北部地域	犬山市	犬山祭				350,000											350,000							350,000	350,000
尾張北部地域	犬山市	木曾川うかい						3,660	4,737	5,323	4,173	2,269					20,162							20,162	20,162
尾張北部地域	犬山市	日本ライン下り			403	1,251	3,248	2,158	3,843	6,261	2,426	2,271	1,358				23,219							23,219	23,219
尾張北部地域	犬山市	明治村	15,383	17,541	43,500	50,574	61,488	31,372	25,088	49,459	20,720	43,723	39,259	15,719			413,826							413,826	413,826
尾張北部地域	犬山市	大縣神社初詣	239,000	31,600	37,600	23,200	23,600	15,900	17,600	24,100	18,100	21,800	25,600	20,400			498,500							498,500	498,500
尾張北部地域	犬山市	尾張富士浅間神社初詣	5,900	4,800	4,200	8,700	8,300	4,800	8,200	16,300	7,800	10,200	6,300	6,100			91,600							91,600	91,600
尾張北部地域	犬山市	姫ノ宮豊年祭			50,000												50,000							50,000	50,000
尾張北部地域	犬山市	石上祭								9,500							9,500							9,500	9,500
尾張北部地域	犬山市	犬山カンツリークラブ	2,087	2,369	3,440	3,321	3,653	3,492	2,966	2,691	3,405	3,859	3,995	3,610			38,888							38,888	38,888
尾張北部地域	犬山市	リトルワールド	17,187	19,011	33,806	44,682	80,173	44,496	13,308	43,316	29,606	67,672	57,733	14,423			465,413							465,413	465,413
尾張北部地域	犬山市	八幡自然休養林				718	2,283	1,187	4,903	9,679	2,032	974	0				21,776							21,776	21,776
尾張北部地域	犬山市	犬山市文化史料館	9,004	7,151	10,490	21,016	20,047	11,284	10,739	18,125	17,035	19,464	20,117	9,478			173,950							173,950	173,950
尾張北部地域	犬山市	どんでん館	898	810	1,515	6,483	2,231	828	801	1,155	1,204	3,090	1,960	719			21,694							21,694	21,694
尾張北部地域	犬山市	日本ライン夏まつり								250,000							250,000							250,000	250,000
尾張北部地域	犬山市	秋の犬山お城まつり											70,000				70,000							70,000	70,000
尾張北部地域	犬山市	アウトドアベース今井	117	154	327	1,361	2,872	1,848	3,535	5,208	2,706	2,237	1,253	160			21,778							21,778	21,778
尾張北部地域	犬山市	八曾ます釣り場	228	272	324	792	1,453	640	1,298	2,594	754	874	466	191			9,886							9,886	9,886
尾張北部地域	犬山市	お菓子の城	5,519	6,035	6,870	6,232	11,058	6,150	7,076	12,842	5,411	5,914	6,110	5,621			84,838							84,838	84,838
	合計	犬山市	1,386,131	440,516	297,267	691,832	426,515	205,202	166,882	615,484	189,574	396,016	324,728	140,527			5,280,674							5,280,674	5,280,674
尾張北部地域	小牧市	小牧市歴史館	2,893	4,006	4,179	9,853	6,589	2,436	2,011	3,716	5,768	5,222	3,582	1,896			52,151							52,151	52,151
尾張北部地域	小牧市	メナード美術館	4,597	7,410	4,067	6,330	5,810	5,850	3,245	6,475	3,039	3,235	3,825	4,027			57,910							57,910	57,910
尾張北部地域	小牧市	小牧市温水プール	6,004	6,571	7,552	6,767	16,126	21,052	57,119	79,345	17,811	6,075	1,712	4,596			230,730							230,730	230,730
尾張北部地域	小牧市	パークアリーナ小牧	46,872	44,381	34,230	35,695	61,565	45,880	70,175	90,416	34,830	68,603	43,646	49,273			625,566							625,566	625,566
尾張北部地域	小牧市	小牧山さくらまつり																							
尾張北部地域	小牧市	小牧市民まつり											145,000				145,000							145,000	145,000
尾張北部地域	小牧市	小牧平成夏まつり							83,000								83,000							83,000	83,000
尾張北部地域	小牧市	田縣神社	200,000	50,000	100,000	20,000	20,000	15,000	30,000	10,000	20,000	25,000	30,000	10,000			530,000							530,000	530,000
尾張北部地域	小牧市	こまき産業フェスタ					17,000										17,000							17,000	17,000
尾張北部地域	小牧市	小牧山お月見まつり										25,000					25,000							25,000	25,000
尾張北部地域	小牧市	いきいきこまき	0	0	0	0	0	0	0	0	0	0	23,000	0			23,000							23,000	23,000
	合計	小牧市	260,366	112,368	150,028	78,645	127,090	90,218	245,550	189,952	106,448	253,135	105,765	69,792			1,789,357							1,789,357	1,789,357
尾張北部地域	大口町	大口町ふれあいまつり											4,000				4,000							4,000	4,000
	合計	大口町	0	0	0	0	0	0	0	0	0	0	4,000	0			4,000							4,000	4,000
尾張北部地域	江南市	江南藤まつり				98,200	251,000										349,200							349,200	349,200
尾張北部地域	江南市	江南市五条川桜祭り				8,000											8,000							8,000	8,000
尾張北部地域	江南市	江南市 あじさい祭り						6,000									6,000							6,000	6,000
尾張北部地域	江南市	江南七夕まつり・市民サマーフェスタ								55,000							55,000							55,000	55,000
尾張北部地域	江南市	江南市民まつり										120,000					120,000							120,000	120,000
尾張北部地域	江南市	江南市民花火大会										75,000					75,000							75,000	75,000
尾張北部地域	江南市	江南菊まつり・農業まつり・市民農作物秋の収穫祭											41,900				41,900							41,900	41,900

尾張北部地域	江南市	国営木曾三川公園フラワーパーク江南				85,470	96,480	33,170	24,470	28,300	39,810	23,600	30,350	55,810	417,460	417,460
尾張北部地域	江南市	北野天神社筆まつり	5,000	0	0	0	0	0	0	0	0	0	0	0	5,000	5,000
	合計	江南市	5,000	0	0	191,670	347,480	39,170	24,470	83,300	39,810	218,600	72,250	55,810	1,077,560	1,077,560
尾張北部地域	岩倉市	岩倉桜まつり				290,000	0	0				0	0	0	290,000	290,000
尾張北部地域	岩倉市	いわくら夏まつり市民盆おどり				0	0	0		10,000		0	0	0	10,000	10,000
尾張北部地域	岩倉市	いわくら市民ふれあいまつり				0	0	0				0	24,000	0	24,000	24,000
	合計	岩倉市	0	0	0	290,000	0	0	0	10,000	0	0	24,000	0	324,000	324,000
尾張北部地域計	合計	尾張北部地域	1,931,781	916,897	826,906	1,792,222	1,445,219	847,410	888,181	1,496,582	1,362,121	1,656,871	1,310,586	609,078	15,083,854	15,083,854
一宮・尾張西部地域	一宮市	真清田神社初詣	419,081	70,952	71,628	70,798	65,491	57,919	172,875	73,340	54,338	71,086	68,035	58,143	1,253,686	1,253,686
一宮・尾張西部地域	一宮市	一宮七夕まつり	0	0	0	0	0	0	1,320,000	0	0			1,320,000	1,320,000	
一宮・尾張西部地域	一宮市	国営木曾三川公園138タワーパーク	101,400	84,650	115,680	219,470	330,330	79,190	82,500	113,620	103,860	122,110	153,280	314,250	1,820,340	1,820,340
一宮・尾張西部地域	一宮市	一宮市博物館	3,867	4,755	3,121	1,656	2,041	1,363	1,949	2,676	2,409	3,640	2,995	2,451	32,923	32,923
一宮・尾張西部地域	一宮市	一宮地域文化広場	8,390	9,875	10,410	12,535	11,124	9,043	16,278	17,343	9,001	13,205	16,245	8,504	141,953	141,953
一宮・尾張西部地域	一宮市	一宮市温水プール	9,396	9,942	8,704	10,807	11,447	12,046	15,717	13,246	14,009	12,126	8,970	9,878	136,288	136,288
一宮・尾張西部地域	一宮市	チンドン祭	0	0	0	0	30,000	0	0	0	0	0	0	0	30,000	30,000
一宮・尾張西部地域	一宮市	石刀まつり	0	0	0	20,000	0	0	0	0	0	0	0	0	20,000	20,000
一宮・尾張西部地域	一宮市	エコハウス138	16,943	19,152	18,054	23,715	27,268	35,534	45,216	40,262	28,456	13,638	18,570	16,272	303,080	303,080
一宮・尾張西部地域	一宮市	ツインアーチ138	10,504	6,587	9,729	16,599	17,621	6,286	6,677	12,931	9,973	14,098	13,960	31,213	156,178	156,178
一宮・尾張西部地域	一宮市	三岸節子記念美術館	4,163	1,980	2,589	1,559	1,806	1,265	1,000	6,074	6,926	3,115	3,237	1,963	35,677	35,677
一宮・尾張西部地域	一宮市	尾西歴史民俗資料館	1,184	1,668	1,973	2,315	2,335	1,729	1,746	1,511	1,994	2,179	5,507	1,393	25,534	25,534
一宮・尾張西部地域	一宮市	びさいまつり	0	0	0	0	0	0	0	0	0	130,000			130,000	130,000
一宮・尾張西部地域	一宮市	濃尾大花火	0	0	0	0	0	0	0	260,000	0				260,000	260,000
一宮・尾張西部地域	一宮市	ホワイトイルミネーション	0	0	0	0	0	0	0	0	0			25,000	25,000	25,000
一宮・尾張西部地域	一宮市	一豊まつり	0	0	0	0	0	0	0	0	9,000				9,000	9,000
一宮・尾張西部地域	一宮市	いちのみやりバーサイドフェスティバル	0	0	0	0	207,780	0	0	0	0				207,780	207,780
一宮・尾張西部地域	一宮市	尾西市民プール	0	0	0	0	0	0	8,921	9,627	0	0	0	0	18,548	18,548
一宮・尾張西部地域	一宮市	尾西文化広場	989	1,092	1,240	1,385	1,194	1,037	1,180	989	833	922	868	746	12,475	12,475
	合計	一宮市	575,917	210,653	243,128	380,839	708,437	205,412	1,674,059	551,619	240,799	386,119	291,667	469,813	5,938,462	5,938,462
一宮・尾張西部地域	稲沢市	荻須記念美術館	0	0	0	4,297	3,371	5,466	5,130	5,108	3,013	4,672	7,342	8,838	47,237	47,237
一宮・尾張西部地域	稲沢市	稲沢桜まつり	0	0	0	8,000								8,000	8,000	
一宮・尾張西部地域	稲沢市	稲沢植木まつり	0	0	0	51,000									51,000	51,000
一宮・尾張西部地域	稲沢市	稲沢あじさいまつり	0	0	0			44,500							44,500	44,500
一宮・尾張西部地域	稲沢市	稲沢まつり	0	0	0							86,200			86,200	86,200
一宮・尾張西部地域	稲沢市	いなざわ福祉まつり	0	0	0							6,804			6,804	6,804
一宮・尾張西部地域	稲沢市	そふえイチョウ黄葉まつり	0	0	0								91,000		91,000	91,000
一宮・尾張西部地域	稲沢市	稲沢サンドフェスタ	0	0	0							44,000			44,000	44,000
一宮・尾張西部地域	稲沢市	いなざわ梅まつり	0	0	21,000	0	0	0	0	0	0	0	0	0	21,000	21,000
	合計	稲沢市	352,850	346,050	86,850	128,147	51,221	92,816	102,980	55,958	42,863	192,526	144,192	49,688	1,646,141	1,646,141
一宮・尾張西部地域	津島市	尾張津島藤まつり				25,000	125,000								150,000	150,000
一宮・尾張西部地域	津島市	尾張津島天玉祭							233,000						233,000	233,000
一宮・尾張西部地域	津島市	尾張津島秋まつり										35,000			35,000	35,000
一宮・尾張西部地域	津島市	津島神社	382,190	54,220	48,570	55,740	70,990	43,720	48,020	39,860	38,040	52,440	49,980	40,250	924,020	924,020
一宮・尾張西部地域	津島市	津島神社初詣	240,000												240,000	240,000
一宮・尾張西部地域	津島市	津島市観光交流センター	965	1,122	1,127	1,994	2,857	1,020	1,816	607	1,413	1,876	1,062	494	16,353	16,353
	合計	津島市	623,155	55,342	49,697	82,734	198,847	44,740	282,836	40,467	39,453	89,316	51,042	40,744	1,598,373	1,598,373
一宮・尾張西部地域	あま市	あま市七宝焼アートヴィレッジ	17,506	14,506	10,036	8,349	7,730	10,271	7,935	10,172	7,762	10,382	10,510	6,432	121,591	121,591
	合計	あま市	17,506	14,506	10,036	8,349	7,730	10,271	7,935	10,172	7,762	10,382	10,510	6,432	121,591	121,591
一宮・尾張西部地域	蟹江町	尾張温泉東海センター	24,515	19,016	19,928	19,778	17,730	14,640	14,065	15,480	15,572	16,557	17,719	20,587	215,587	215,587
	合計	蟹江町	24,515	19,016	19,928	19,778	17,730	14,640	14,065	15,480	15,572	16,557	17,719	20,587	215,587	215,587
一宮・尾張西部地域	愛西市	森川花はす田				0	0	4,500	24,000	5,000	0	0	0	0	33,500	33,500
	合計	愛西市	0	0	0	0	0	4,500	24,000	5,000	0	0	0	0	33,500	33,500

	合計	弥富市	31,548	34,205	63,393	76,518	80,799	28,314	27,781	32,750	45,775	62,241	48,072	23,435	554,831	554,831
一宮・尾張西部地域	飛島村	飛島温水プール	2,277	2,496	3,095	3,460	5,178	7,757	18,394	19,808	5,198	3,533	2,877	1,833	75,906	75,906
一宮・尾張西部地域	飛島村	ふれあい温泉	5,234	4,159	4,606	2,511	4,208	3,485	3,656	3,388	3,167	2,047	0	2,041	38,502	38,502
	合計	飛島村	7,511	6,655	7,701	5,971	9,386	11,242	22,050	23,196	8,365	5,580	2,877	3,874	114,408	114,408
一宮・尾張西部地域計	合計	一宮・尾張西部地域	1,633,002	686,427	480,733	702,336	1,074,150	411,935	2,155,706	734,642	400,589	762,721	566,079	614,573	10,222,893	10,222,893
知多・衣浦東部地域	東海市	東海まつり花火大会								130,000					130,000	130,000
知多・衣浦東部地域	東海市	東海秋まつり											320,000		320,000	320,000
知多・衣浦東部地域	東海市	東海フラワーショウ	31,000												31,000	31,000
知多・衣浦東部地域	東海市	大池公園桜まつり				30,000									30,000	30,000
知多・衣浦東部地域	東海市	聚楽園公園(囃鳴産)	635	519	802	1,035	640	628	451	483	469	620	1,131	724	8,137	8,137
	合計	東海市	31,635	519	802	31,035	640	628	451	130,483	469	620	321,131	724	519,137	519,137
知多・衣浦東部地域	大府市	大倉公園つつじまつり	0	0	0	28,000	0	0				0	0	0	28,000	28,000
知多・衣浦東部地域	大府市	大府市 産業文化まつり	0	0	0	0	0	0				80,000	0	0	80,000	80,000
	合計	大府市	0	0	0	28,000	0	0	0	0	0	80,000	0	0	108,000	108,000
知多・衣浦東部地域	知多市	知多海浜プール							17,398	22,101					39,499	39,499
知多・衣浦東部地域	知多市	朝倉の梯子獅子										10,000			10,000	10,000
知多・衣浦東部地域	知多市	佐布里池梅まつり		98,900	52,100										151,000	151,000
知多・衣浦東部地域	知多市	新舞子マリンパーク	1,028	890	1,047	799	2,840	1,334	36,300	39,500	1,502	1,324	1,741	2,579	90,884	90,884
知多・衣浦東部地域	知多市	岡田春まつり				10,000									10,000	10,000
知多・衣浦東部地域	知多市	名古屋港海づり公園	3,915	5,710	5,847	7,207	10,230	6,893	9,709	9,629	8,654	10,085	7,275	4,854	90,008	90,008
知多・衣浦東部地域	知多市	水の生活館	293	4,202	3,112	917	783	1,044	627	355	420	769	723	338	13,583	13,583
知多・衣浦東部地域	知多市	知多電力館	824	853	1,204	1,011	1,133	1,098	1,219	1,643	1,758	1,521	1,438	1,072	14,774	14,774
知多・衣浦東部地域	知多市	緑と花のふれあい公園	9,438	32,220	29,301	13,839	11,202	10,996	8,518	8,080	9,331	14,342	11,195	8,997	167,459	167,459
知多・衣浦東部地域	知多市	知多市歴史民俗博物館	1,755	4,323	1,743	1,451	1,763	1,571	1,696	2,044	1,349	2,508	1,723	992	22,918	22,918
知多・衣浦東部地域	知多市	知多市産業まつり										78,000			78,000	78,000
知多・衣浦東部地域	知多市	新舞子マリンパークブルーサンビーチ							36,300	39,500					75,800	75,800
知多・衣浦東部地域	知多市	知多運動公園	9,457	9,306	18,532	13,394	14,577	11,795	20,726	29,576	19,155	25,272	14,209	12,849	198,848	198,848
知多・衣浦東部地域	知多市	ビーチライフin新舞子					1,000								1,000	1,000
知多・衣浦東部地域	知多市	研修センター南浜荘	600	757	1,835	1,714	1,151	790	1,218	1,688	928	861	1,020	1,272	13,834	13,834
	合計	知多市	27,310	157,161	114,721	50,332	44,679	35,521	133,711	154,116	43,097	144,682	39,324	32,953	977,607	977,607
知多・衣浦東部地域	東浦町	あいち健康プラザ	28,951	25,465	35,959	45,516	50,952	47,870	54,459	55,098	48,780	52,756	50,835	41,008	537,649	537,649
知多・衣浦東部地域	東浦町	於大まつり														
知多・衣浦東部地域	東浦町	東浦町 産業まつり											25,000		25,000	25,000
	合計	東浦町	28,951	25,465	35,959	45,516	50,952	47,870	54,459	55,098	48,780	52,756	75,835	41,008	562,649	562,649
知多・衣浦東部地域	阿久比町	阿久比町産業まつり											7,000		7,000	7,000
知多・衣浦東部地域	阿久比町	ふれあいの森	1,968	2,500	4,636	5,598	7,137	5,710	3,983	3,038	3,738	5,156	3,994	2,091	49,549	49,549
	合計	阿久比町	1,968	2,500	4,636	5,598	7,137	5,710	3,983	3,038	3,738	5,156	10,994	2,091	56,549	56,549
知多・衣浦東部地域	常滑市	常滑市観光プラザ	2,662	3,351	3,185	3,329	3,575	2,325	2,270	2,450	2,423	3,442	2,281	1,875	33,168	33,168
知多・衣浦東部地域	常滑市	常滑市民俗資料館	2,656	2,667	2,713	2,521	2,571	1,710	1,619	1,366	1,557	3,600	2,299	1,999	27,278	27,278
知多・衣浦東部地域	常滑市	INAXライブミュージアム	6,015	5,415	5,792	5,098	7,894	5,333	6,530	10,895	4,899	6,345	6,291	3,558	74,065	74,065
知多・衣浦東部地域	常滑市	やきもの散歩道	25,264	36,396	31,686	23,130	31,315	19,928	19,216	19,571	23,130	35,586	29,891	16,014	311,127	311,127
知多・衣浦東部地域	常滑市	盛田味の館	4,850	5,860	5,500	5,600	5,900	4,500	4,420	3,850	4,400	6,650	6,600	5,800	63,930	63,930
知多・衣浦東部地域	常滑市	セラモール(とこなめ焼団地)	19,600	18,500	29,300	21,900	28,900	19,700	17,300	28,100	16,800	22,500	21,800	22,700	267,100	267,100
知多・衣浦東部地域	常滑市	小脇公園	2,678	3,217	7,799	5,631	6,238	4,713	5,058	4,750	4,784	11,479	4,228	2,646	63,221	63,221
知多・衣浦東部地域	常滑市	大野海水浴場							3,000	4,340					7,340	7,340
知多・衣浦東部地域	常滑市	坂井海岸 潮干狩り				4,200	12,000	6,400	3,700	360					26,660	26,660
知多・衣浦東部地域	常滑市	常滑焼まつり								134,000					134,000	134,000
知多・衣浦東部地域	常滑市	常滑地区山車祭り				50,000									50,000	50,000
知多・衣浦東部地域	常滑市	大野地区山車祭り					9,000								9,000	9,000
知多・衣浦東部地域	常滑市	あっちべたこっちべたフェスタ										25,000			25,000	25,000
知多・衣浦東部地域	常滑市	あっちべたこっちべた春フェスタ				10,000									10,000	10,000

知多・衣浦東部地域	常滑市	中部国際空港見学者	806,000	843,000	950,000	766,000	826,000	804,000	956,000	1,121,000	932,000	955,000	878,000	887,000	10,724,000	10,724,000
知多・衣浦東部地域	常滑市	りんくうビーチ							14,380	22,920					37,300	37,300
知多・衣浦東部地域	常滑市	常滑クラフトフェスタ				33,000									33,000	33,000
知多・衣浦東部地域	常滑市	尾張大野町古今散策										7,500			7,500	7,500
知多・衣浦東部地域	常滑市	アイアンマン70.3セントレア常滑ジャパン									20,000				20,000	20,000
知多・衣浦東部地域	常滑市	陶と灯の日										6,320			6,320	6,320
知多・衣浦東部地域	常滑市	澤田酒造酒蔵開放		5,000											5,000	5,000
知多・衣浦東部地域	常滑市	城山公園	1,550	4,200	4,650	7,300	4,650	1,500	1,550	1,550	1,500	1,550	1,500	1,550	33,050	33,050
知多・衣浦東部地域	常滑市	バイパス・ミーティング	0	0	0	0	0	0	0	0	0	35,000	0	0	35,000	35,000
	合計	常滑市	871,275	927,606	1,040,625	937,709	938,043	870,109	1,035,043	1,355,152	1,011,493	1,119,972	952,890	943,142	12,003,059	12,003,059
	合計	半田市	29,751	41,078	28,786	22,217	44,312	24,894	27,574	29,641	43,598	43,091	34,422	22,478	391,842	391,842
知多・衣浦東部地域	武豊町	知多カントリー倶楽部	4,332	3,493	4,847	4,596	5,372	4,815	4,455	3,841	4,079	5,189	5,339	5,148	55,506	55,506
	合計	武豊町	4,332	3,493	4,847	4,596	5,372	4,815	4,455	3,841	4,079	5,189	5,339	5,148	55,506	55,506
知多・衣浦東部地域	刈谷市	三河三弘法西福寺・蜜蔵院	3,000	3,000	3,000	3,000	3,000	3,000	3,000	3,000	3,000	3,000	3,000	3,000	36,000	36,000
知多・衣浦東部地域	刈谷市	万燈祭							70,000						70,000	70,000
知多・衣浦東部地域	刈谷市	亀城公園(花見期間のみ)			2,550	34,100									36,650	36,650
知多・衣浦東部地域	刈谷市	洲原公園(花見期間のみ)			3,540	27,470									31,010	31,010
知多・衣浦東部地域	刈谷市	刈谷市美術館	6,623	5,354	9,368	4,206	4,452	8,422	11,054	17,014	7,158	709	316	218	74,894	74,894
知多・衣浦東部地域	刈谷市	刈谷市交通児童遊園	73,068	79,280	153,221	148,764	129,386	71,516	93,940	133,655	103,732	139,429	117,929	62,455	1,306,375	1,306,375
知多・衣浦東部地域	刈谷市	刈谷市ウオーターパレスKC	2,467	6,173	8,597	8,963	11,363	14,597	26,159	26,410	8,322	8,022	7,314	5,969	134,356	134,356
知多・衣浦東部地域	刈谷市	刈谷わんさか祭り								90,000					90,000	90,000
知多・衣浦東部地域	刈谷市	刈谷市大名行列					38,000								38,000	38,000
知多・衣浦東部地域	刈谷市	刈谷市産業まつり											23,000		23,000	23,000
知多・衣浦東部地域	刈谷市	KARIYA洲原音楽祭								5,000	6,000				11,000	11,000
知多・衣浦東部地域	刈谷市	刈谷ハイウェイオアシス	645,000	551,000	661,000	665,000	765,000	585,000	624,000	894,000	600,000	651,000	627,000	618,000	7,886,000	7,886,000
知多・衣浦東部地域	刈谷市	刈谷市総合文化センター	964	11,595	6,091	4,475	4,490	6,736	7,270	9,600	3,810	6,820	14,030	10,048	85,929	85,929
知多・衣浦東部地域	刈谷市	依佐美送信所記念館	1,511	1,778	2,876	3,794	4,063	1,997	1,605	1,804	1,951	3,174	3,215	1,702	29,470	29,470
	合計	刈谷市	732,633	658,180	850,243	899,772	959,754	691,268	837,028	1,180,483	733,973	812,154	795,804	701,392	9,852,684	9,852,684
知多・衣浦東部地域	安城市	堀内公園	21,382	31,242	54,274	59,255	54,112	16,807	19,080	22,734	35,708	53,305	39,274	14,675	421,848	421,848
知多・衣浦東部地域	安城市	丈山苑	965	1,126	1,664	2,778	3,889	1,858	1,072	937	1,393	1,787	2,646	1,498	21,613	21,613
知多・衣浦東部地域	安城市	安城市歴史博物館	1,866	1,986	1,326	2,606	3,997	6,312	3,277	3,581	2,644	3,918	1,466	1,686	34,625	34,625
知多・衣浦東部地域	安城市	デンパーク	17,497	16,097	46,159	59,323	63,648	23,754	15,580	28,636	33,837	44,776	40,631	53,529	443,467	443,467
知多・衣浦東部地域	安城市	マーメイドパレス	8,561	8,804	9,941	10,930	15,071	17,626	42,456	49,924	15,771	4,880	8,177	4,295	196,436	196,436
知多・衣浦東部地域	安城市	安城桜まつり	0	0	4,000	6,000	0	0	0	0	0	0	0	0	10,000	10,000
	合計	安城市	50,271	59,255	117,364	140,892	140,717	66,357	81,425	105,812	89,353	108,666	92,194	75,683	1,127,989	1,127,989
知多・衣浦東部地域	知立市	八橋かきつばた園	7,000	5,000	5,500	33,000	150,000	6,000	4,000	3,500	3,000	4,000	3,000	3,000	227,000	227,000
知多・衣浦東部地域	知立市	知立神社・知立公園	62,000	6,000	6,500	5,500	24,000	113,000	8,500	3,500	11,000	7,500	16,000	4,500	268,000	268,000
知多・衣浦東部地域	知立市	三河三弘法・遍照院	210,000	170,000	125,000	98,000	116,000	76,000	68,000	68,000	69,000	69,000	73,000	85,000	1,227,000	1,227,000
知多・衣浦東部地域	知立市	知立市歴史民俗資料館	982	1,439	2,648	1,520	1,716	1,114	1,823	2,462	1,354	2,187	2,263	1,094	20,602	20,602
知多・衣浦東部地域	知立市	知立よとご祭り								5,000					5,000	5,000
	合計	知立市	279,982	182,439	139,648	138,020	291,716	196,114	82,323	82,462	84,354	82,687	94,263	93,594	1,747,602	1,747,602
知多・衣浦東部地域	高浜市	大山緑地千本桜ライトアップ				12,000									12,000	12,000
知多・衣浦東部地域	高浜市	かわら美術館	6,520	12,251	6,732	4,180	7,544	6,153	12,470	3,714	4,847	7,689	2,526	2,163	76,789	76,789
知多・衣浦東部地域	高浜市	吉浜細工人形展					10,000								10,000	10,000
知多・衣浦東部地域	高浜市	鬼みちまつり				15,000						15,000			30,000	30,000
知多・衣浦東部地域	高浜市	人形小路 イベント		12,000		0	15,000		4,000			0	15,000		46,000	46,000
	合計	高浜市	6,520	24,251	6,732	31,180	32,544	6,153	16,470	3,714	4,847	22,689	17,526	2,163	174,789	174,789
知多・衣浦東部地域	碧南市	藤まつり(広藤園)	500	500	500	25,000	10,000	500	500	500	500	500	500	500	40,000	40,000
知多・衣浦東部地域	碧南市	花しょうぶまつり(油ヶ瀬遊園地)	5,000	5,000	5,000	20,000	60,000	65,000	5,000	5,000	5,000	5,000	5,000	5,000	190,000	190,000
知多・衣浦東部地域	碧南市	妙福寺(志貴昆沙門天)	30,000	7,000	7,000	30,000	8,000	7,000	7,000	7,000	7,000	7,000	30,000	7,000	154,000	154,000
知多・衣浦東部地域	碧南市	称名寺	500	500	500	500	5,000	500	500	1,000	500	500	500	500	11,000	11,000

知多・衣浦東部地域	碧南市	偏照院(三面大黒天)	500	500	500	500	5,000	500	500	500	500	5,000	500	500	15,000	15,000
知多・衣浦東部地域	碧南市	衣浦臨海公園(水族館・科学館)	8,476	6,525	8,747	8,075	13,291	8,225	14,344	26,226	8,992	10,724	11,203	4,584	129,412	129,412
知多・衣浦東部地域	碧南市	明石公園	55,986	51,655	108,771	137,213	134,144	42,023	52,342	64,841	89,877	105,051	73,974	29,596	945,473	945,473
知多・衣浦東部地域	碧南市	哲学たいけん村無我苑	2,700	3,400	5,400	6,600	4,300	5,900	5,900	3,100	2,600	5,200	3,900	2,400	51,400	51,400
知多・衣浦東部地域	碧南市	あおいパーク	75,593	77,265	91,554	96,932	106,187	90,902	83,751	85,767	75,809	85,263	79,771	75,719	1,024,513	1,024,513
	合計	碧南市	179,255	152,345	227,972	324,820	345,922	220,550	169,837	193,934	190,778	224,238	205,348	125,799	2,560,798	2,560,798
知多・衣浦東部地域計	合計	知多・衣浦東部地域	2,243,883	2,234,292	2,572,335	2,659,687	2,861,788	2,169,989	2,446,759	3,297,774	2,258,559	2,701,900	2,645,070	2,046,175	30,138,211	30,138,211
岡崎・西三河内陸地域	岡崎市	岡崎公園	21,700	20,000	23,900	85,300	52,300	21,800	21,800	38,600	28,400	33,800	36,400	17,800	401,800	401,800
岡崎・西三河内陸地域	岡崎市	岡崎市東公園	16,550	21,000	35,230	47,060	32,160	20,950	12,780	13,680	29,910	39,800	33,050	15,070	317,240	317,240
岡崎・西三河内陸地域	岡崎市	岡崎市南公園	51,900	79,000	121,000	44,390	39,901	26,354	28,474	35,353	30,042	38,698	30,648	15,741	541,501	541,501
岡崎・西三河内陸地域	岡崎市	岡崎城	9,189	8,632	10,760	35,771	22,216	9,728	9,200	14,444	11,718	13,068	14,379	7,497	166,602	166,602
岡崎・西三河内陸地域	岡崎市	三河武士のやかた家康館	5,499	5,586	6,082	14,461	13,653	6,110	5,679	10,201	8,296	10,046	10,310	4,941	100,864	100,864
岡崎・西三河内陸地域	岡崎市	大樹寺	3,000	1,960	1,500	1,392	1,887	1,167	1,168	1,678	1,825	2,000	3,000	1,500	22,077	22,077
岡崎・西三河内陸地域	岡崎市	六所神社	20,000	5,000	8,000	8,000	8,000	5,000	5,000	5,000	5,000	8,000	10,000	5,000	92,000	92,000
岡崎・西三河内陸地域	岡崎市	岩津天満宮	128,000	49,000	29,000	18,000	8,000	3,000	5,000	11,000	11,000	28,000	28,000	32,000	350,000	350,000
岡崎・西三河内陸地域	岡崎市	駒立ぶどう狩り組合	0	0	0	0	0	0	966	14,958	36,668	0	0	0	52,592	52,592
岡崎・西三河内陸地域	岡崎市	岡崎カントリー倶楽部	3,428	2,972	4,431	3,994	4,412	3,558	3,931	3,993	4,380	3,964	4,561	4,060	47,684	47,684
岡崎・西三河内陸地域	岡崎市	岡崎地域文化広場	6,409	5,832	8,718	6,421	9,412	6,206	10,309	16,763	8,032	21,494	6,961	4,049	110,606	110,606
岡崎・西三河内陸地域	岡崎市	岡崎観光夏まつり	0	0	0	0	0	0	0	550,000	0	0	0	0	550,000	550,000
岡崎・西三河内陸地域	岡崎市	くらがり溪谷	100	70	400	2,000	10,000	5,000	10,000	12,000	6,000	7,000	9,000	2,500	64,070	64,070
岡崎・西三河内陸地域	岡崎市	額田ゴルフ倶楽部	2,222	1,902	4,380	5,753	6,744	6,017	6,000	5,490	6,561	6,280	6,511	5,300	63,160	63,160
岡崎・西三河内陸地域	岡崎市	サン・ベルグラビア	2,189	2,061	3,528	4,002	4,279	4,019	4,222	4,206	4,100	4,452	4,461	3,758	45,277	45,277
岡崎・西三河内陸地域	岡崎市	桜まつり	0	0	0	605,000	0	0	0	0	0	0	0	0	605,000	605,000
岡崎・西三河内陸地域	岡崎市	家康行列	0	0	0	300,000	0	0	0	0	0	0	0	0	300,000	300,000
岡崎・西三河内陸地域	岡崎市	藤まつり	0	0	0	275,000	125,000	0	0	0	0	0	0	0	400,000	400,000
岡崎・西三河内陸地域	岡崎市	将棋まつり	0	0	0	6,000	0	0	0	0	0	0	0	0	6,000	6,000
岡崎・西三河内陸地域	岡崎市	市民まつり	0	0	0	0	0	0	0	0	0	0	95,000	0	95,000	95,000
岡崎・西三河内陸地域	岡崎市	八丁味噌の郷	12,847	18,388	13,999	11,492	14,638	18,577	17,589	12,973	20,322	23,740	30,673	15,435	210,673	210,673
岡崎・西三河内陸地域	岡崎市	まるや八丁味噌	3,956	6,334	5,781	4,530	5,561	4,507	4,139	3,208	6,854	5,041	7,593	7,662	65,166	65,166
	合計	岡崎市	286,989	227,737	276,709	1,478,566	358,163	141,993	146,257	753,547	219,108	245,383	330,547	142,313	4,607,312	4,607,312
岡崎・西三河内陸地域	豊田市	豊田おいでんまつり	-	-	-	-	-	-	450,000	-	-	-	-	-	450,000	450,000
岡崎・西三河内陸地域	豊田市	猿投温泉	33,772	28,198	30,607	28,893	30,044	25,207	25,172	30,759	24,757	27,849	30,500	32,253	348,011	348,011
岡崎・西三河内陸地域	豊田市	拳母まつり	-	-	-	-	-	-	-	-	-	100,000	-	-	100,000	100,000
岡崎・西三河内陸地域	豊田市	猿投神社	176,000	5,000	5,000	4,000	4,000	4,000	4,000	5,000	6,000	18,000	15,000	3,000	249,000	249,000
岡崎・西三河内陸地域	豊田市	松平郷	13,500	6,500	4,500	7,500	6,500	5,500	5,800	5,800	6,300	7,500	8,500	5,500	83,400	83,400
岡崎・西三河内陸地域	豊田市	鞍ヶ池公園	52,900	64,200	112,700	151,600	133,900	68,700	64,100	68,100	91,100	101,300	83,100	41,200	1,032,900	1,032,900
岡崎・西三河内陸地域	豊田市	豊田市美術館	3,919	3,826	4,158	2,223	4,058	22,247	37,093	46,854	1,381	3,313	3,518	3,493	136,083	136,083
岡崎・西三河内陸地域	豊田市	豊田市民芸館	1,820	2,254	1,668	3,685	1,491	1,230	2,380	2,834	1,682	2,154	2,665	1,064	24,927	24,927
岡崎・西三河内陸地域	豊田市	猿投山	1,000	1,000	2,000	5,000	10,000	4,000	5,000	6,000	9,000	13,000	11,000	2,000	69,000	69,000
岡崎・西三河内陸地域	豊田市	東海自然歩道(豊田コース)	1,500	1,000	1,000	4,000	5,472	3,000	3,000	3,000	5,000	5,000	3,000	1,500	36,472	36,472
岡崎・西三河内陸地域	豊田市	玉滝溪谷	900	1,900	5,000	9,000	15,500	5,000	7,000	9,000	10,000	14,000	10,000	1,500	88,800	88,800
岡崎・西三河内陸地域	豊田市	豊田スタジアム	94,367	66,223	91,053	130,629	109,953	1,034,408	60,633	72,348	99,048	208,241	123,202	144,232	2,234,337	2,234,337
岡崎・西三河内陸地域	豊田市	豊田ほっとかん(ジャグジー)	8,913	8,365	9,294	8,312	8,693	8,361	6,090	6,070	7,616	7,638	0	3,365	82,717	82,717
岡崎・西三河内陸地域	豊田市	愛知県緑化センター	15,600	17,000	30,100	178,900	130,200	26,500	24,400	15,200	28,500	57,300	70,200	14,300	608,200	608,200
岡崎・西三河内陸地域	豊田市	愛知県昭和の森	9,900	10,600	13,100	47,400	38,100	18,800	18,600	16,200	15,200	28,100	26,600	7,500	250,100	250,100
岡崎・西三河内陸地域	豊田市	豊田市 ふじまつり	-	-	-	-	23,000	-	-	-	-	-	-	-	23,000	23,000
岡崎・西三河内陸地域	豊田市	ふじおかマイタウンおいでん夏まつり	-	-	-	-	-	-	4,000	-	-	-	-	-	4,000	4,000
岡崎・西三河内陸地域	豊田市	石畳ふれあい広場	4,408	4,674	5,684	6,476	6,949	6,391	5,220	4,523	3,783	6,506	7,412	4,467	66,493	66,493
岡崎・西三河内陸地域	豊田市	和紙のふるさと	1,324	1,144	762	1,592	2,500	1,440	1,528	10,060	1,740	2,256	20,200	3,172	47,718	47,718
岡崎・西三河内陸地域	豊田市	豊田市緑の公園	1,385	1,212	1,632	1,267	1,922	2,500	1,437	1,096	1,448	1,998	9,072	1,791	26,760	26,760
岡崎・西三河内陸地域	豊田市	小原カントリークラブ	334	665	2,040	2,751	2,965	2,824	2,637	2,517	3,081	2,970	3,178	2,528	28,490	28,490

岡崎・西三河内陸地域	豊田市	バインズゴルフクラブ	1,261	1,512	3,304	3,545	3,722	3,302	3,650	3,614	3,620	3,700	3,932	3,122	38,284	38,284
岡崎・西三河内陸地域	豊田市	小原四季桜まつり	-	-	-	-	-	-	-	-	-	1,500	160,000	9,000	170,500	170,500
岡崎・西三河内陸地域	豊田市	香嵐溪	13,124	76,064	63,813	37,079	52,457	16,003	37,719	119,993	16,990	18,143	512,228	73,377	1,036,990	1,036,990
岡崎・西三河内陸地域	豊田市	神越溪谷ます釣り場	287	261	680	1,472	3,619	1,829	2,672	9,923	2,367	1,850	562	183	25,705	25,705
岡崎・西三河内陸地域	豊田市	香嵐溪グリーンファーム				1,370	1,990	-	-	-	5,100	6,050	-	-	14,510	14,510
岡崎・西三河内陸地域	豊田市	香嵐溪ビジターセンター	73	529	904	830	980	375	1,649	2,371	1,055	818	5,933	1,144	16,661	16,661
岡崎・西三河内陸地域	豊田市	セントクリューゴルフクラブ	4,023	3,936	5,202	4,943	6,096	4,911	5,452	6,068	4,651	5,813	6,022	5,700	62,817	62,817
岡崎・西三河内陸地域	豊田市	京和カントリー倶楽部	1,457	1,487	2,356	1,956	2,480	2,111	2,256	2,064	2,341	2,714	3,215	2,358	26,795	26,795
岡崎・西三河内陸地域	豊田市	三州足助屋敷	1,528	2,377	2,597	2,464	4,462	1,892	2,347	4,261	2,830	5,807	32,412	6,227	69,204	69,204
岡崎・西三河内陸地域	豊田市	一の谷	749	816	856	808	667	564	1,589	3,806	1,552	951	3,035	1,022	16,415	16,415
岡崎・西三河内陸地域	豊田市	足助中馬館	143	9,117	3,514	353	535	227	186	395	360	573	1,476	356	17,235	17,235
岡崎・西三河内陸地域	豊田市	東海自然歩道(旭コース)	46	88	154	392	1,320	700	724	1,374	727	886	272	0	6,683	6,683
岡崎・西三河内陸地域	豊田市	ゴルフ倶楽部大樹 旭コース	1,375	1,224	2,124	3,386	3,900	3,541	3,468	3,877	4,570	3,925	5,069	3,159	39,618	39,618
岡崎・西三河内陸地域	豊田市	笹戸カントリークラブ	1,331	1,375	3,189	3,337	3,383	2,633	3,053	3,297	3,151	3,175	3,765	2,906	34,595	34,595
岡崎・西三河内陸地域	豊田市	旭高原	13,273	13,131	6,891	12,835	17,938	13,660	13,647	19,936	11,897	9,358	2,643	6,158	141,367	141,367
岡崎・西三河内陸地域	豊田市	笹戸温泉	3,174	2,551	2,709	2,188	2,470	2,356	2,652	3,263	2,337	3,268	5,166	3,164	35,298	35,298
岡崎・西三河内陸地域	豊田市	小渡温泉	1,786	1,683	2,174	2,151	2,475	2,189	2,697	3,891	2,462	1,979	2,174	1,920	27,581	27,581
岡崎・西三河内陸地域	豊田市	おど観光やな	-	-	-	-	-	-	1,872	6,996	2,287	1,034	0	0	12,189	12,189
岡崎・西三河内陸地域	豊田市	三河湖	19,379	21,611	32,637	51,685	77,402	66,009	61,021	101,497	51,361	62,905	75,577	35,344	656,428	656,428
岡崎・西三河内陸地域	豊田市	三河高原	200	254	354	1,342	7,096	1,045	2,098	8,470	1,766	969	988	59	24,641	24,641
岡崎・西三河内陸地域	豊田市	野原川	200	0	0	1,300	4,200	1,700	4,300	11,400	2,500	3,000	1,700	100	30,400	30,400
岡崎・西三河内陸地域	豊田市	よってらっ祭みてらっ祭	-	-	-	-	-	-	-	-	-	8,000	-	-	8,000	8,000
岡崎・西三河内陸地域	豊田市	稲武温泉どんぐりの湯	-	-	-	-	-	-	-	-	-	21,245	17,880	9,498	48,623	48,623
岡崎・西三河内陸地域	豊田市	木材需要促進センター モッキー	882	1,296	2,234	3,826	6,004	2,988	4,744	6,616	4,700	5,898	5,036	2,590	46,814	46,814
岡崎・西三河内陸地域	豊田市	稲武OGMカントリークラブ	652	1,425	4,014	4,886	5,002	4,853	5,035	5,194	4,373	4,638	4,511	2,806	47,389	47,389
岡崎・西三河内陸地域	豊田市	大井平公園もみじまつり	-	-	-	-	-	-	-	-	-	880	16,085	-	16,965	16,965
岡崎・西三河内陸地域	豊田市	道の駅どんぐりの里いなぶ どんぐり横丁	17,157	17,948	23,107	38,019	61,117	31,387	45,072	59,215	35,415	50,520	50,808	19,783	449,548	449,548
岡崎・西三河内陸地域	豊田市	みどりフェスティバル春	-	-	-	-	96,600	-	-	-	-	-	-	-	96,600	96,600
岡崎・西三河内陸地域	豊田市	みどりフェスティバル秋	-	-	-	-	-	-	-	-	-	-	16,100	-	16,100	16,100
岡崎・西三河内陸地域	豊田市	ふじおか紅葉まつり	-	-	-	-	-	-	-	-	-	-	20,983	-	20,983	20,983
岡崎・西三河内陸地域	豊田市	どーだん！香恋の里恋鯉まつり	-	-	-	7,000	-	-	-	-	-	-	-	-	7,000	7,000
岡崎・西三河内陸地域	豊田市	奥矢作温泉郷花火大会 小渡天王祭	-	-	-	-	-	-	-	6,000	-	-	-	-	6,000	6,000
岡崎・西三河内陸地域	豊田市	香恋の里しもやま夏まつり	-	-	-	-	-	-	-	4,500	-	-	-	-	4,500	4,500
岡崎・西三河内陸地域	豊田市	豊田市近代の産業とくらし発見館	1,947	1,247	839	1,593	754	1,524	1,859	2,031	1,367	1,269	654	512	15,596	15,596
岡崎・西三河内陸地域	豊田市	スカイホール豊田	20,670	27,006	37,348	31,074	30,187	41,725	36,183	42,241	30,996	38,977	26,632	28,217	391,256	391,256
岡崎・西三河内陸地域	豊田市	香嵐亭	211	442	784	499	956	380	823	1,599	891	1,156	8,394	1,944	18,079	18,079
岡崎・西三河内陸地域	豊田市	豊田市総合野外センター	1,435	1,654	1,731	8,767	12,203	9,952	10,791	10,335	10,200	8,104	5,277	3,249	83,698	83,698
岡崎・西三河内陸地域	豊田市	豊田市郷土資料館	663	1,308	3,607	1,033	1,771	1,456	2,070	2,478	593	951	1,035	599	17,564	17,564
岡崎・西三河内陸地域	豊田市	寿楽荘	1,571	847	1,538	1,447	1,175	1,682	1,235	1,243	1,170	1,129	1,727	1,637	16,401	16,401
合計	豊田市		585,130	476,214	594,109	877,382	1,016,476	1,526,499	1,056,677	826,471	599,582	1,068,927	1,551,887	585,376	10,764,730	10,764,730
岡崎・西三河内陸地域	みよし市	三好池まつり	0	0	0	0	0	0	0	28,000	0	0	0	0	28,000	28,000
岡崎・西三河内陸地域	みよし市	産業フェスタ三好	0	0	0	0	0	0	0	0	0	0	33,000	0	33,000	33,000
岡崎・西三河内陸地域	みよし市	三好いいじゃんまつり	0	0	0	0	0	0	0	25,000	0	0	0	0	25,000	25,000
岡崎・西三河内陸地域	みよし市	三好大提灯まつり	0	0	0	0	0	0	0	36,000	0	0	0	0	36,000	36,000
合計	みよし市		3,100	2,700	3,400	4,100	5,100	4,600	4,400	93,400	3,700	5,200	38,500	5,300	173,500	173,500
岡崎・西三河内陸地域計	合計	岡崎・西三河内陸地域	875,219	706,651	874,218	2,360,048	1,379,739	1,673,092	1,207,334	1,673,418	822,390	1,319,510	1,920,934	732,989	15,545,542	15,545,542
新城・設楽地域	新城市	桜淵公園	2,753	3,037	392	1,920	18,541	9,559	7,790	39,961	9,926	59,357	10,764	3,405	167,405	167,405
新城・設楽地域	新城市	新城市設楽原歴史資料館	676	1,183	886	1,448	2,003	1,239	1,872	2,821	1,667	2,185	2,254	978	19,212	19,212
新城・設楽地域	新城市	鬼久保ふれあい広場	416	436	724	1,186	1,908	3,216	4,052	4,224	3,044	1,274	14,939	626	36,045	36,045
新城・設楽地域	新城市	つくで手作り村	4,111	5,342	6,970	10,819	13,469	9,042	12,955	18,222	9,167	7,499	8,124	5,459	111,179	111,179
新城・設楽地域	新城市	湯谷温泉	3,503	2,426	3,801	3,911	4,720	3,557	4,453	5,694	3,398	4,665	6,819	4,610	51,557	51,557

新城・設楽地域	新城市	鳳来ゆ一ゆーありいな	14,432	12,498	12,489	12,894	14,760	13,307	15,199	19,195	11,406	13,406	12,959	10,797	163,342	163,342
新城・設楽地域	新城市	長篠城址史跡保存館	667	854	1,065	1,438	2,299	921	1,591	3,463	1,703	2,039	2,061	784	18,885	18,885
新城・設楽地域	新城市	長篠合戦のぼりまつり					20,000								20,000	20,000
新城・設楽地域	新城市	鳳来寺山	15,379	6,142	5,457	1,328	2,249	1,290	3,290	4,620	2,766	4,143	13,711	3,479	63,854	63,854
新城・設楽地域	新城市	阿寺の七滝	1,098	784	2,038	6,615	17,982	9,720	20,043	25,245	10,863	6,412	7,578	901	109,279	109,279
新城・設楽地域	新城市	愛知県民の森	7,176	6,135	19,309	34,762	51,146	21,512	45,191	110,551	37,711	33,492	97,170	18,364	482,519	482,519
新城・設楽地域	新城市	乳岩峽	160	240	400	840	2,240	1,820	4,320	5,760	3,600	805	2,760	115	23,060	23,060
新城・設楽地域	新城市	学童農園山びこの丘	982	1,313	2,087	3,783	4,136	3,791	6,462	11,458	2,837	2,294	2,749	1,129	43,021	43,021
新城・設楽地域	新城市	東海自然歩道	3,450	1,882	2,195	8,366	22,162	7,646	13,003	17,338	18,576	24,494	67,133	6,955	193,200	193,200
新城・設楽地域	新城市	湯谷園地	341	600	712	843	1,194	762	1,049	1,740	919	1,127	1,479	658	11,424	11,424
新城・設楽地域	新城市	うめの湯	4,456	3,428	3,597	3,890	4,682	3,422	3,603	5,565	2,812	3,301	3,826	2,341	44,923	44,923
新城・設楽地域	新城市	新城納涼花火大会								38,000					38,000	38,000
新城・設楽地域	新城市	新城さくらまつり			5,304	76,248									81,552	81,552
新城・設楽地域	新城市	鳴沢の滝								6,105	5,280	2,875	575	115	14,950	14,950
新城・設楽地域	新城市	寒狭川	0	582	755	0	53	435	4,140	8,765	1,668	988	99	0	17,485	17,485
新城・設楽地域	新城市	新城ラリー										15,000			15,000	15,000
新城・設楽地域	新城市	軽トラ市	2,300	3,000	3,500	2,342	2,058	2,174	1,474	1,402	2,224	2,760	4,668	1,873	29,775	29,775
新城・設楽地域	新城市	ついで祭り	0	0	0	0	0	0	0	0	0	0	10,000	0	10,000	10,000
	合計	新城市	55,656	43,786	66,215	166,195	177,405	86,605	143,985	323,384	124,284	180,997	263,494	57,139	1,689,145	1,689,145
	合計	設楽町	30,185	24,035	28,304	42,053	83,475	37,433	64,686	102,916	55,209	66,272	71,802	24,594	630,964	630,964
新城・設楽地域	東栄町	東栄フェスティバル											9,000		9,000	9,000
新城・設楽地域	東栄町	チェンソーアート競技大会					7,000								7,000	7,000
	合計	東栄町	0	0	0	0	7,000	0	0	0	0	0	9,000	0	16,000	16,000
新城・設楽地域	豊根村	茶臼山高原				10,000	37,800	2,200	17,200	42,800	12,000	17,500	1,100		140,600	140,600
新城・設楽地域	豊根村	茶臼山高原スキー場	27,800	22,200	4,600									4,800	59,400	59,400
新城・設楽地域	豊根村	兎鹿嶋温泉	7,200	5,400	6,000	6,700	15,900	4,300	7,000	10,600	4,300	5,100	5,800	4,200	82,500	82,500
新城・設楽地域	豊根村	芝桜まつり	0	0	0	0	200,200	65,800	0	0	0	0	0	0	266,000	266,000
	合計	豊根村	35,000	27,600	10,600	16,700	253,900	72,300	24,200	53,400	16,300	22,600	6,900	9,000	548,500	548,500
新城・設楽地域計	合計	新城・設楽地域	120,841	95,421	105,119	224,948	521,780	196,338	232,871	479,700	195,793	269,869	351,196	90,733	2,884,609	2,884,609
豊橋・三河湾地域	美浜町	美浜湖干狩り海岸	0	0	856	4,820	15,785	5,444	0	0	0	0	0	0	26,905	26,905
豊橋・三河湾地域	美浜町	美浜湖干狩り西海岸	0	0	383	5,885	31,850	8,192	1,708	1,118	0	0	0	0	49,136	49,136
豊橋・三河湾地域	美浜町	小野浦海水浴場	0	0	0	0	400	29,694	38,565	0	0	0	0	0	68,659	68,659
豊橋・三河湾地域	美浜町	時志観音	2,500	1,500	2,000	2,500	2,000	1,500	1,500	1,500	2,000	3,000	2,000	2,000	24,000	24,000
豊橋・三河湾地域	美浜町	恋の水神社	4,160	2,334	2,824	2,560	2,788	1,769	2,503	2,601	2,069	1,959	1,711	1,654	28,932	28,932
豊橋・三河湾地域	美浜町	南知多ビーチランド	17,206	16,268	38,344	36,520	64,492	30,960	30,960	60,707	29,900	47,917	25,534	10,692	409,500	409,500
豊橋・三河湾地域	美浜町	野間灯台	13,300	15,200	5,700	16,000	16,400	15,300	17,850	15,120	20,370	17,616	16,480	13,935	183,271	183,271
豊橋・三河湾地域	美浜町	杉本美術館	1,033	879	825	822	1,255	839	830	854	822	914	1,079	555	10,707	10,707
豊橋・三河湾地域	美浜町	えびせんべいの里	123,878	114,945	127,019	124,422	155,100	107,188	107,892	146,318	102,987	96,076	92,716	86,439	1,384,980	1,384,980
豊橋・三河湾地域	美浜町	美浜ナチュラル村	25,000	23,500	25,000	25,000	29,700	19,300	21,450	29,954	24,669	24,000	21,000	21,000	289,573	289,573
豊橋・三河湾地域	美浜町	ジョイフルファーム鱈の池	27,753	35,254	38,061	36,874	30,121	23,422	20,981	23,143	21,673	31,748	33,538	30,945	353,513	353,513
豊橋・三河湾地域	美浜町	南愛知カントリークラブ	2,034	1,633	2,047	2,286	2,866	2,671	2,737	2,852	3,291	3,832	3,676	3,379	33,304	33,304
豊橋・三河湾地域	美浜町	つくだ煮街道	15,650	18,950	17,010	16,007	18,280	13,855	16,547	17,010	15,890	15,145	14,270	18,465	197,059	197,059
豊橋・三河湾地域	美浜町	食と健康の館	9,820	10,518	9,826	11,940	13,248	8,766	8,356	9,000	9,348	11,326	9,974	7,878	120,000	120,000
豊橋・三河湾地域	美浜町	中日小野浦キャンプハンロー村	3	304	178	821	1,131	592	1,792	2,711	767	496	201	58	9,054	9,054
	合計	美浜町	322,337	256,285	290,073	321,457	409,996	265,198	279,800	366,453	263,786	314,029	262,179	242,000	3,593,593	3,593,593
豊橋・三河湾地域	南知多町	内海海水浴場	0	0	0	0	0	0	135,650	217,110	0	0	0	0	352,760	352,760
豊橋・三河湾地域	南知多町	内海釣り	2,457	2,601	3,420	5,713	11,548	5,201	8,006	14,988	2,785	4,055	4,607	2,642	68,023	68,023
豊橋・三河湾地域	南知多町	内海遊覧	4,455	4,865	6,141	10,608	20,752	9,306	14,184	26,421	5,028	8,539	10,815	4,765	125,879	125,879
豊橋・三河湾地域	南知多町	山海海水浴場	0	0	0	0	0	0	5,750	9,625	0	0	0	0	15,375	15,375
豊橋・三河湾地域	南知多町	山海釣り	2,691	2,848	3,745	6,257	12,648	5,696	8,769	16,416	3,050	4,441	5,046	2,893	74,500	74,500
豊橋・三河湾地域	南知多町	山海遊覧	1,143	1,210	1,591	2,658	5,373	2,420	3,725	6,973	1,296	1,886	2,144	1,229	31,648	31,648

豊橋・三河湾地域	南知多町	豊浜釣り	6,696	7,087	9,319	15,569	31,472	14,174	21,818	40,846	7,589	11,049	12,555	7,199	185,373	185,373
豊橋・三河湾地域	南知多町	豊浜遊覧	2,871	3,039	3,996	6,676	13,494	6,077	9,355	17,514	3,254	4,738	5,384	3,087	79,485	79,485
豊橋・三河湾地域	南知多町	師崎釣り	16,920	17,907	23,547	39,339	79,524	35,814	55,131	103,212	19,176	27,918	31,725	18,189	468,402	468,402
豊橋・三河湾地域	南知多町	師崎遊覧	9,169	9,452	11,591	17,984	34,457	16,219	24,435	44,082	9,447	13,624	15,099	9,531	215,090	215,090
豊橋・三河湾地域	南知多町	羽豆岬	10,077	10,665	14,024	23,430	47,362	21,330	32,835	61,470	11,421	16,628	18,895	10,833	278,970	278,970
豊橋・三河湾地域	南知多町	篠島海水浴場	0	0	0	0	0	0	3,604	6,286	0	0	0	0	9,890	9,890
豊橋・三河湾地域	南知多町	篠島釣り	3,357	3,553	4,672	8,138	16,235	7,336	11,293	21,247	4,153	5,871	6,562	3,790	96,207	96,207
豊橋・三河湾地域	南知多町	篠島遊覧	3,555	3,763	4,948	8,266	16,709	7,525	11,584	21,686	4,029	5,866	6,666	3,822	98,419	98,419
豊橋・三河湾地域	南知多町	日間賀島海水浴場	0	0	0	0	0	0	5,089	18,169	0	0	0	0	23,258	23,258
豊橋・三河湾地域	南知多町	日間賀島釣り	3,228	3,417	4,493	7,506	15,172	6,833	10,518	19,691	3,659	5,327	6,053	3,471	89,368	89,368
豊橋・三河湾地域	南知多町	日間賀島遊覧	5,108	5,561	7,207	11,655	23,514	11,020	16,274	30,240	5,919	8,500	9,736	5,509	140,243	140,243
	合計	南知多町	150,519	166,751	200,308	268,361	460,540	219,804	457,838	781,871	150,859	207,918	215,177	158,827	3,438,773	3,438,773
豊橋・三河湾地域	西尾市	西尾祇園祭(旧:西尾まつり)	0	0	0	0	0	0	250,000	0	0	0	0	0	250,000	250,000
豊橋・三河湾地域	西尾市	米津の川まつり	0	0	0	0	0	0	70,000	0	0	0	0	0	70,000	70,000
豊橋・三河湾地域	西尾市	道の駅にしお園ノ山	32,105	30,797	37,424	43,502	46,986	38,997	36,803	39,605	35,083	37,508	32,593	34,100	445,503	445,503
豊橋・三河湾地域	西尾市	佐久島	2,917	2,942	3,634	6,597	11,142	7,074	9,143	16,104	7,625	8,913	16,104	7,625	99,820	99,820
豊橋・三河湾地域	西尾市	一色さかな広場	51,000	54,000	57,000	69,000	91,000	59,000	69,000	71,000	48,000	63,000	54,000	127,000	813,000	813,000
豊橋・三河湾地域	西尾市	大提灯まつり	0	0	0	0	0	0	0	100,000	0	0	0	0	100,000	100,000
豊橋・三河湾地域	西尾市	一色町 潮干狩り	0	0	2,725	8,124	17,836	2,217	0	0	0	0	0	0	30,902	30,902
豊橋・三河湾地域	西尾市	宮崎海水浴場	600	400	1,500	2,000	2,500	2,000	10,000	15,000	2,000	2,000	2,000	2,500	42,500	42,500
豊橋・三河湾地域	西尾市	吉良温泉	17,280	14,268	14,687	11,791	14,819	12,725	13,274	23,213	12,499	18,089	20,787	25,517	198,949	198,949
豊橋・三河湾地域	西尾市	恵比寿海水浴場	1,000	400	500	900	3,000	2,300	9,500	11,000	3,500	1,500	500	400	34,500	34,500
豊橋・三河湾地域	西尾市	吉良カントリークラブ	3,604	2,673	3,910	3,981	4,520	4,051	3,800	3,901	3,928	4,483	4,559	4,460	47,870	47,870
豊橋・三河湾地域	西尾市	吉田海岸潮干狩り	0	0	1,308	7,630	13,291	3,385	0	0	0	0	0	0	25,614	25,614
豊橋・三河湾地域	西尾市	宮崎・梶島潮干狩り	0	0	3,348	2,863	5,113	0	0	0	0	0	0	0	11,324	11,324
豊橋・三河湾地域	西尾市	吉良花火大会	0	0	0	0	0	0	16,000	0	0	0	0	0	16,000	16,000
豊橋・三河湾地域	西尾市	きらまつり	0	0	0	0	0	0	0	0	0	0	23,000	0	23,000	23,000
豊橋・三河湾地域	西尾市	寺部海水浴場	0	0	0	0	0	0	3,283	4,711	0	0	0	0	7,994	7,994
豊橋・三河湾地域	西尾市	東幡豆海岸潮干狩り	0	1,250	4,200	11,300	26,550	12,500	3,050	1,400	100	0	0	0	60,350	60,350
豊橋・三河湾地域	西尾市	鳥羽の火祭り	0	11,000	0	0	0	0	0	0	0	0	0	0	11,000	11,000
豊橋・三河湾地域	西尾市	あさひが丘スケートリンク	10,141	7,403	0	0	0	0	0	0	0	0	0	0	17,544	17,544
	合計	西尾市	126,897	128,883	140,158	180,908	252,525	151,331	502,128	294,307	117,985	140,643	159,143	207,602	2,402,510	2,402,510
豊橋・三河湾地域	幸田町	幸田しだれ桜まつり				92,000									92,000	92,000
豊橋・三河湾地域	幸田町	こうた夏まつり								25,000					25,000	25,000
豊橋・三河湾地域	幸田町	こうた風揚げまつり	10,000												10,000	10,000
豊橋・三河湾地域	幸田町	幸田彦左まつり							27,000						27,000	27,000
	合計	幸田町	10,000	0	0	92,000	0	0	27,000	25,000	0	0	0	0	154,000	154,000
豊橋・三河湾地域	蒲郡市	三谷温泉	32,151	27,793	28,903	22,588	24,608	21,929	27,045	43,876	23,774	26,538	31,195	34,683	345,083	345,083
豊橋・三河湾地域	蒲郡市	三谷まつり	0	0	0	0	0	0	0	0	0	40,000	0	0	40,000	40,000
豊橋・三河湾地域	蒲郡市	蒲郡温泉	14,419	11,869	11,012	14,489	21,280	16,438	16,483	22,476	13,576	14,571	18,120	16,696	191,429	191,429
豊橋・三河湾地域	蒲郡市	竹島園地	26,067	3,343	38,239	24,223	36,477	20,369	32,419	63,897	22,862	36,609	26,382	19,057	349,944	349,944
豊橋・三河湾地域	蒲郡市	蒲郡まつり	0	0	0	0	0	0	231,000	0	0	0	0	0	231,000	231,000
豊橋・三河湾地域	蒲郡市	農林水産祭	0	20,000	0	0	0	0	0	0	0	0	0	0	20,000	20,000
豊橋・三河湾地域	蒲郡市	竹島水族館	7,465	0	11,484	16,481	24,514	13,932	18,853	37,667	13,047	14,718	10,545	7,774	176,480	176,480
豊橋・三河湾地域	蒲郡市	蒲郡市博物館	3,351	4,071	2,137	1,144	3,898	1,991	2,408	1,864	3,121	4,455	4,533	771	33,744	33,744
豊橋・三河湾地域	蒲郡市	海賓館マリンセンターハウス	1,198	1,418	1,494	1,815	1,708	1,456	1,608	1,669	1,309	1,475	1,397	1,365	17,912	17,912
豊橋・三河湾地域	蒲郡市	海辺の文学記念館	1,168	1,107	1,180	1,216	2,135	949	981	1,425	940	1,490	1,135	663	14,389	14,389
豊橋・三河湾地域	蒲郡市	生命の海科学館	2,049	2,089	2,072	1,721	2,735	2,027	2,312	5,697	1,727	2,125	1,622	1,114	27,290	27,290
豊橋・三河湾地域	蒲郡市	蒲郡オレンジパーク	45,264	45,882	48,975	25,000	28,000	87,000	41,000	31,000	47,000	49,000	97,000	60,000	605,121	605,121
豊橋・三河湾地域	蒲郡市	一色屋えびせん工房	3,680	4,220	5,000	5,635	6,180	4,600	3,630	6,310	3,525	4,115	4,020	5,810	56,705	56,705
豊橋・三河湾地域	蒲郡市	蒲郡海鮮市場	9,096	10,377	10,785	6,227	7,696	15,271	7,510	2,604	5,796	7,462	10,486	3,995	97,305	97,305

豊橋・三河湾地域	蒲郡市	三河大島・西浦海水浴場	0	0	0	0	0	0	11,700	18,150	0	0	0	0	29,850	29,850
豊橋・三河湾地域	蒲郡市	竹島海岸他瀬干狩	0	0	6,059	13,737	34,947	3,677	80	0	0	0	0	0	58,500	58,500
豊橋・三河湾地域	蒲郡市	形原温泉	2,824	2,894	3,227	2,216	3,273	4,303	3,100	4,211	2,503	3,113	3,245	4,786	39,695	39,695
豊橋・三河湾地域	蒲郡市	形原温泉あじさい祭り	0	0	0	0	0	63,379	0	0	0	0	0	0	63,379	63,379
豊橋・三河湾地域	蒲郡市	三ヶ根山スカイライン	13,819	9,110	12,398	11,289	12,890	28,387	10,942	10,594	10,154	12,464	12,383	12,230	156,660	156,660
豊橋・三河湾地域	蒲郡市	形原・西浦・三谷魚市場	4,100	4,470	5,050	4,530	4,550	4,390	5,320	6,710	5,640	4,620	3,510	6,120	59,010	59,010
豊橋・三河湾地域	蒲郡市	西浦温泉	28,867	25,688	23,991	18,981	21,922	21,939	22,829	38,705	22,275	24,841	32,408	30,062	312,508	312,508
豊橋・三河湾地域	蒲郡市	ガン封じ寺無量寺	25,000	32,250	32,350	14,750	19,000	26,700	15,000	13,750	17,000	24,700	26,100	20,600	267,200	267,200
豊橋・三河湾地域	蒲郡市	海陽ヨットハーバー	358	639	767	916	1,635	1,171	2,297	2,301	2,237	823	1,093	374	14,611	14,611
豊橋・三河湾地域	蒲郡市	蒲郡市情報ネットワークセンター	2,135	2,308	2,198	2,356	3,308	2,178	2,596	6,747	2,362	2,624	2,477	2,168	33,457	33,457
豊橋・三河湾地域	蒲郡市	ユトリーナ蒲郡	4,029	4,075	4,500	4,294	4,799	4,208	4,134	4,224	3,513	3,932	2,899	3,919	48,526	48,526
豊橋・三河湾地域	蒲郡市	ラグーナ蒲郡	190,000	142,900	208,000	217,000	284,000	196,500	299,800	584,400	178,100	184,900	167,900	246,000	2,899,500	2,899,500
豊橋・三河湾地域	蒲郡市	くらふとフェア蒲郡	0	0	0	0	0	0	0	0	0	0	21,000	0	21,000	21,000
豊橋・三河湾地域	蒲郡市	スバ西浦モーターパーク	901	1,120	2,013	1,406	1,804	1,038	1,659	870	1,691	2,095	1,601	1,854	18,052	18,052
豊橋・三河湾地域	蒲郡市	竹島ベイパーク	933	1,013	2,189	2,171	1,242	2,253	1,119	879	2,475	2,771	2,659	1,645	21,349	21,349
豊橋・三河湾地域	合計	蒲郡市	418,874	358,636	464,023	414,185	552,581	546,085	765,825	910,026	384,627	469,441	483,710	481,686	6,249,699	6,249,699
豊橋・三河湾地域	田原市	田原市博物館	1,447	1,596	1,146	821	1,206	1,475	1,328	1,080	1,351	1,838	949	465	14,702	14,702
豊橋・三河湾地域	田原市	白谷海水浴場								22,122					22,122	22,122
豊橋・三河湾地域	田原市	仁崎海水浴場(キャンプ場含む)								7,020					7,020	7,020
豊橋・三河湾地域	田原市	コナッツビーチ伊良湖								10,020					10,020	10,020
豊橋・三河湾地域	田原市	蔵王山展望台	7,625	4,715	7,000	8,615	6,835	4,015	5,325	7,260	5,740	7,665	5,115	4,840	74,750	74,750
豊橋・三河湾地域	田原市	滝頭公園	1,242	1,933	3,530	8,182	3,020	3,693	4,461	4,001	3,942	3,380	3,407	2,105	42,896	42,896
豊橋・三河湾地域	田原市	サンテバルクたはら	24,851	33,374	49,765	64,434	52,656	29,345	41,510	33,279	26,563	34,869	34,678	22,599	447,923	447,923
豊橋・三河湾地域	田原市	めつくんはうす	44,018	46,302	48,655	50,299	55,009	54,632	56,107	52,773	41,235	46,235	38,636	40,794	574,695	574,695
豊橋・三河湾地域	田原市	伊良湖クリスタルポルト	50,986	24,339	47,105	44,140	65,968	52,397	64,471	95,392	42,534	49,546	36,702	33,524	607,104	607,104
豊橋・三河湾地域	田原市	JAふれあい広場(赤羽根)	4,874	5,141	5,476	5,688	5,955	5,988	6,538	6,529	5,654	6,127	4,840	6,405	69,215	69,215
豊橋・三河湾地域	田原市	JAふれあい広場(瀧美)	3,926	4,635	5,126	5,201	4,831	6,165	9,325	7,775	4,838	5,610	4,893	6,977	69,302	69,302
豊橋・三河湾地域	田原市	滝頭桜まつり				10,000									10,000	10,000
豊橋・三河湾地域	田原市	おんぞまつり				16,000									16,000	16,000
豊橋・三河湾地域	田原市	田原風まつり					8,000								8,000	8,000
豊橋・三河湾地域	田原市	田原祭り									30,000				30,000	30,000
豊橋・三河湾地域	田原市	菜の花まつり			100,000										100,000	100,000
豊橋・三河湾地域	田原市	トライアスロン伊良湖大会									0				0	0
豊橋・三河湾地域	田原市	蔵王山展望まつり										7,000			7,000	7,000
豊橋・三河湾地域	田原市	田原市民まつり	0	0	0	0	0	0	0	0	0	40,000	0	0	40,000	40,000
豊橋・三河湾地域	合計	田原市	187,992	185,907	337,634	271,769	272,300	234,859	257,608	300,297	197,562	233,188	156,063	144,737	2,779,916	2,779,916
豊橋・三河湾地域	豊橋市	鬼祭(安久美神戸神明社)		80,000											80,000	80,000
豊橋・三河湾地域	豊橋市	豊橋市 うめまつり		40,000											40,000	40,000
豊橋・三河湾地域	豊橋市	豊橋市 さくらまつり				30,500									30,500	30,500
豊橋・三河湾地域	豊橋市	豊橋市 花しょうぶまつり(賀茂しょうぶ園)						193,000							193,000	193,000
豊橋・三河湾地域	豊橋市	豊橋祇園祭(吉田神社)							100,000						100,000	100,000
豊橋・三河湾地域	豊橋市	豊橋みなとフェスティバル							25,000						25,000	25,000
豊橋・三河湾地域	豊橋市	炎の祭典									55,000				55,000	55,000
豊橋・三河湾地域	豊橋市	羽田祭(羽田八幡宮)										10,000			10,000	10,000
豊橋・三河湾地域	豊橋市	豊橋まつり										495,000			495,000	495,000
豊橋・三河湾地域	豊橋市	東観音寺	1,667	1,667	1,667	1,667	1,667	1,667	1,667	1,667	1,666	1,666	1,666	1,666	20,000	20,000
豊橋・三河湾地域	豊橋市	普門寺	1,917	1,917	1,917	1,917	1,917	1,917	1,917	1,917	1,916	1,916	1,916	1,916	23,000	23,000
豊橋・三河湾地域	豊橋市	嵩山蛇穴	1,667	1,667	1,667	1,667	1,667	1,667	1,667	1,667	1,666	1,666	1,666	1,666	20,000	20,000
豊橋・三河湾地域	豊橋市	豊橋総合動植物公園	32,543	32,533	66,065	78,922	117,469	35,265	43,114	47,545	48,952	82,421	62,312	24,787	671,928	671,928
豊橋・三河湾地域	豊橋市	豊橋公園	16,667	16,667	16,667	16,667	16,667	16,667	16,667	16,667	16,666	16,666	16,666	16,666	200,000	200,000
豊橋・三河湾地域	豊橋市	二川宿本陣資料館	1,375	6,154	4,238	1,275	2,408	1,556	2,195	3,865	3,023	2,145	8,398	962	37,594	37,594

豊橋・三河湾地域	豊橋市	豊橋市美術博物館	23,343	3,111	14,494	27,040	14,944	8,566	18,333	8,285	12,404	16,346	7,991	6,819	161,676	161,676
豊橋・三河湾地域	豊橋市	視聴覚教育センター・地下資源館	4,548	4,190	6,012	4,075	6,251	6,410	14,509	13,369	6,983	13,670	9,966	7,211	97,194	97,194
豊橋・三河湾地域	豊橋市	伊古部海岸	6,667	6,667	6,667	6,667	6,667	6,667	6,667	6,667	6,666	6,666	6,666	6,666	80,000	80,000
豊橋・三河湾地域	豊橋市	葦毛湿原	1,864	1,875	2,548	3,386	4,236	3,568	2,869	2,130	4,560	2,780	2,864	1,260	33,940	33,940
豊橋・三河湾地域	豊橋市	石巻山	3,333	3,333	3,333	3,333	3,333	3,333	3,333	3,333	3,334	3,334	3,334	3,334	40,000	40,000
豊橋・三河湾地域	豊橋市	豊橋自然歩道	8,333	8,333	8,333	8,333	8,333	8,333	8,333	8,333	8,334	8,334	8,334	8,334	100,000	100,000
	合計	豊橋市	103,924	208,114	133,608	185,449	185,559	288,616	246,271	115,445	171,170	662,610	131,779	81,287	2,513,832	2,513,832
豊橋・三河湾地域	豊川市	豊川稲荷	960,000	221,000	146,000	105,000	122,000	114,000	93,000	91,000	115,000	300,000	260,000	180,000	2,707,000	2,707,000
豊橋・三河湾地域	豊川市	豊川稲荷初詣	1,100,000	0	0	0	0	0	0	0	0	0	0	0	1,100,000	1,100,000
豊橋・三河湾地域	豊川市	諏訪の桜トンネル	0	0	0	26,000	0	0	0	0	0	0	0	0	26,000	26,000
豊橋・三河湾地域	豊川市	観音山(財賀寺)	5,000	300	16,000	500	500	400	300	300	500	800	700	200	25,500	25,500
豊橋・三河湾地域	豊川市	うなごうじ祭	0	0	0	14,500	0	0	0	0	0	0	0	0	14,500	14,500
豊橋・三河湾地域	豊川市	赤塚山公園(ぎょぎょランド)	18,766	25,805	31,506	27,665	35,791	28,314	37,481	40,045	23,495	30,930	19,977	11,786	331,561	331,561
豊橋・三河湾地域	豊川市	豊川市民まつり	0	0	0	0	50,000	0	0	80,000	0	0	0	0	130,000	130,000
豊橋・三河湾地域	豊川市	ウォーキングセンター(本宮山)	3,410	3,060	3,270	3,495	3,185	4,300	4,120	2,950	3,195	2,995	3,530	2,715	40,225	40,225
豊橋・三河湾地域	豊川市	砥鹿神社	243,000	26,000	16,000	12,000	19,000	13,000	10,000	10,000	13,000	14,000	17,000	10,000	403,000	403,000
豊橋・三河湾地域	豊川市	本宮の湯	28,950	20,919	22,487	22,525	24,476	17,561	22,576	26,394	21,855	22,176	20,867	18,814	269,600	269,600
豊橋・三河湾地域	豊川市	東三河ふるさと公園	11,826	12,000	13,588	20,953	28,172	17,325	24,919	20,547	20,526	26,487	24,785	17,987	239,115	239,115
豊橋・三河湾地域	豊川市	宮路山	1,100	800	900	1,700	4,600	1,300	900	900	1,200	2,100	20,000	2,000	37,500	37,500
豊橋・三河湾地域	豊川市	豊川市 つつじまつり	0	0	0	18,971	0	0	0	0	0	0	0	0	18,971	18,971
豊橋・三河湾地域	豊川市	御津山園地	600	600	1,500	3,000	1,400	1,500	1,300	1,300	1,300	2,300	1,700	900	17,400	17,400
豊橋・三河湾地域	豊川市	三河臨海緑地日本列島	1,700	1,400	1,800	3,300	1,600	2,000	2,400	2,300	3,200	2,300	2,800	1,500	26,300	26,300
豊橋・三河湾地域	豊川市	五社稲荷	51,800	5,500	3,500	2,600	2,800	2,700	2,300	2,200	2,700	2,900	3,700	2,300	85,000	85,000
豊橋・三河湾地域	豊川市	こごかい葵まつり	0	0	0	0	0	0	0	0	0	25,000	0	0	25,000	25,000
豊橋・三河湾地域	豊川市	菟足神社 風まつり	0	0	0	32,000	0	0	0	0	0	0	0	0	32,000	32,000
	合計	豊川市	2,428,087	318,883	258,449	296,130	295,998	204,207	201,254	279,602	207,959	434,005	377,191	250,129	5,551,894	5,551,894
豊橋・三河湾地域計	合計	豊橋・三河湾地域	3,748,630	1,623,459	1,824,253	2,030,259	2,429,499	1,910,100	2,737,724	3,073,001	1,493,948	2,461,834	1,785,242	1,566,268	26,684,217	26,684,217

第4 宿泊者統計(平成23年)

1 延べ宿泊者数

延べ宿泊者数			観光目的の宿泊者が50%以上			観光目的の宿泊者が50%未満		
順位	都道府県名	数	順位	都道府県名	数	順位	都道府県名	数
1	東京都	37,736,780	1	北海道	15,301,760	1	東京都	31,111,490
2	北海道	23,249,540	2	京都府	10,266,020	2	大阪府	14,436,610
3	大阪府	19,452,320	3	沖縄県	10,059,280	3	福岡県	9,290,700
4	静岡県	14,965,220	4	千葉県	9,985,340	4	愛知県	8,057,890
5	千葉県	14,596,790	5	静岡県	9,872,440	5	北海道	7,788,810
6	神奈川県	13,288,750	6	長野県	8,965,460	6	神奈川県	6,597,330
7	京都府	12,850,150	7	神奈川県	6,680,880	7	静岡県	5,063,710
8	長野県	12,183,150	8	東京都	6,568,000	8	宮城県	4,888,780
9	沖縄県	12,068,660	9	兵庫県	5,348,460	9	広島県	4,739,660
10	福岡県	11,649,240	10	大阪府	5,015,710	10	千葉県	4,608,460
11	愛知県	10,872,110	11	群馬県	4,707,900	11	兵庫県	4,448,740
12	兵庫県	9,797,190	12	栃木県	4,529,920	12	福島県	3,759,180
13	宮城県	8,178,280	13	福島県	4,243,950	13	新潟県	3,669,460
14	福島県	8,003,140	14	新潟県	4,001,700	14	長野県	3,214,590
15	新潟県	7,676,890	15	三重県	3,844,990	15	熊本県	3,102,450
16	栃木県	6,658,540	16	石川県	3,750,550	16	鹿児島県	2,609,610
17	広島県	6,536,420	17	山梨県	3,564,190	17	岡山県	2,608,020
18	群馬県	6,359,940	18	大分県	3,497,110	18	京都府	2,583,690
19	石川県	6,314,210	19	宮城県	3,288,740	19	埼玉県	2,547,290
20	三重県	6,020,150	20	岐阜県	3,073,110	20	石川県	2,529,430
21	熊本県	5,878,270	21	長崎県	2,933,100	21	茨城県	2,405,480
22	大分県	5,244,950	22	熊本県	2,775,820	22	岩手県	2,347,520
23	鹿児島県	5,236,510	23	和歌山県	2,768,450	23	青森県	2,215,370
24	長崎県	5,040,130	24	愛知県	2,767,360	24	三重県	2,165,870
25	岩手県	4,894,550	25	鹿児島県	2,625,740	25	栃木県	2,124,420
26	山梨県	4,762,140	26	岩手県	2,485,980	26	長崎県	2,107,030
27	岐阜県	4,271,680	27	福岡県	2,358,540	27	沖縄県	2,005,800
28	山形県	4,251,070	28	山形県	2,350,120	28	山形県	1,892,320
29	岡山県	3,858,080	29	滋賀県	2,100,250	29	愛媛県	1,859,880
30	青森県	3,587,900	30	広島県	1,793,470	30	大分県	1,747,840
31	和歌山県	3,422,310	31	山口県	1,742,830	31	宮崎県	1,719,590
32	滋賀県	3,386,430	32	奈良県	1,556,650	32	群馬県	1,647,260
33	山口県	3,372,850	33	富山県	1,516,540	33	山口県	1,630,020
34	茨城県	3,269,510	34	福井県	1,413,650	34	秋田県	1,496,010
35	埼玉県	3,054,170	35	青森県	1,356,400	35	香川県	1,365,210
36	愛媛県	2,887,600	36	鳥取県	1,351,840	36	滋賀県	1,282,100
37	秋田県	2,733,640	37	秋田県	1,237,630	37	高知県	1,247,330
38	富山県	2,681,980	38	岡山県	1,200,080	38	岐阜県	1,195,930
39	福井県	2,513,040	39	香川県	1,143,730	39	山梨県	1,187,650
40	香川県	2,508,940	40	島根県	1,075,900	40	島根県	1,162,250
41	宮崎県	2,353,870	41	愛媛県	1,027,730	41	佐賀県	1,130,510
42	島根県	2,238,150	42	佐賀県	1,017,560	42	富山県	1,122,060
43	鳥取県	2,162,200	43	高知県	856,060	43	福井県	1,091,700
44	佐賀県	2,148,900	44	茨城県	832,180	44	徳島県	956,180
45	高知県	2,103,390	45	宮崎県	626,430	45	鳥取県	810,360
46	奈良県	1,607,260	46	埼玉県	506,880	46	和歌山県	653,870
47	徳島県	1,411,900	47	徳島県	417,420	47	奈良県	50,610
	計	339,338,860		計	170,403,830		計	168,276,040

出典)観光庁「宿泊旅行統計調査報告」(平成23年)に基づき、愛知県作成

注1) 調査対象は、従業者数10人以上のホテル、旅館及び簡易宿所の全宿泊施設。

注2) 延べ宿泊者数には宿泊目的割合不詳を含むため、縦計、横計は一致しない。

注3) 観光目的の宿泊者が50%以上とは、宿泊目的が主として観光・レクリエーションであり、観光目的の宿泊者が50%未満とは、宿泊目的が主として出張・ビジネスのこと。

2 外国人延べ宿泊者数

延べ宿泊者数			観光目的の宿泊者が50%以上			観光目的の宿泊者が50%未満		
順位	都道府県名	数	順位	都道府県名	数	順位	都道府県名	数
1	東京都	5,323,080	1	東京都	1,566,190	1	東京都	3,756,180
2	大阪府	2,176,790	2	北海道	1,270,680	2	大阪府	1,162,560
3	北海道	1,501,660	3	大阪府	1,014,230	3	千葉県	624,600
4	千葉県	1,425,910	4	千葉県	801,300	4	愛知県	589,380
5	京都府	891,540	5	京都府	781,410	5	福岡県	420,510
6	愛知県	685,730	6	沖縄県	426,230	6	神奈川県	408,250
7	神奈川県	625,950	7	大分県	288,100	7	北海道	198,290
8	福岡県	543,350	8	神奈川県	217,640	8	兵庫県	180,850
9	沖縄県	515,120	9	山梨県	191,450	9	静岡県	150,380
10	大分県	328,140	10	長崎県	176,750	10	広島県	129,810
11	兵庫県	291,180	11	熊本県	174,160	11	京都府	110,130
12	静岡県	274,100	12	長野県	130,930	12	沖縄県	88,900
13	長崎県	248,900	13	静岡県	123,710	13	長崎県	72,140
14	熊本県	242,140	14	福岡県	122,830	14	茨城県	70,360
15	山梨県	204,470	15	兵庫県	110,330	15	熊本県	67,980
16	長野県	173,670	16	愛知県	96,350	16	三重県	49,450
17	広島県	146,710	17	岐阜県	83,120	17	埼玉県	47,300
18	岐阜県	118,380	18	石川県	80,730	18	新潟県	45,360
19	石川県	117,450	19	鹿児島県	57,480	19	長野県	42,740
20	鹿児島県	85,280	20	和歌山県	52,040	20	栃木県	41,250
21	滋賀県	79,070	21	滋賀県	45,130	21	大分県	40,040
22	新潟県	78,870	22	新潟県	33,400	22	岡山県	37,860
23	三重県	77,380	23	富山県	29,490	23	石川県	36,580
24	茨城県	75,590	24	奈良県	28,380	24	岐阜県	35,260
25	栃木県	66,120	25	三重県	27,910	25	滋賀県	33,930
26	和歌山県	60,950	26	栃木県	24,810	26	鹿児島県	27,800
27	埼玉県	50,950	27	宮城県	24,220	27	宮城県	23,640
28	岡山県	49,990	28	佐賀県	23,930	28	香川県	23,020
29	富山県	48,270	29	群馬県	22,320	29	愛媛県	20,760
30	宮城県	47,860	30	岩手県	22,150	30	山口県	19,370
31	群馬県	39,580	31	山形県	21,070	31	宮崎県	18,470
32	宮崎県	38,590	32	宮崎県	20,120	32	富山県	18,290
33	佐賀県	36,260	33	広島県	16,880	33	福島県	17,320
34	香川県	34,000	34	山口県	13,750	34	群馬県	17,260
35	山口県	33,110	35	青森県	12,610	35	青森県	14,990
36	岩手県	32,140	36	鳥取県	12,440	36	徳島県	13,980
37	山形県	30,170	37	岡山県	11,370	37	山梨県	13,010
38	愛媛県	30,130	38	秋田県	11,020	38	鳥取県	12,720
39	奈良県	29,950	39	香川県	10,990	39	佐賀県	12,330
40	青森県	27,600	40	愛媛県	9,370	40	島根県	11,210
41	鳥取県	25,160	41	高知県	7,250	41	秋田県	11,130
42	福島県	23,990	42	福島県	6,670	42	岩手県	9,990
43	秋田県	22,150	43	福井県	4,360	43	福井県	9,130
44	徳島県	17,040	44	茨城県	4,250	44	山形県	9,100
45	島根県	14,980	45	島根県	3,780	45	和歌山県	8,910
46	福井県	13,480	46	埼玉県	3,650	46	高知県	5,630
47	高知県	12,880	47	徳島県	2,760	47	奈良県	1,570
	計	17,015,780		計	8,219,750		計	8,759,700

愛知県観光レクリエーション利用者統計

平成25年1月

愛知県産業労働部観光コンベンション課

名古屋市中区三の丸3-1-2 〒460-8501

TEL (052) 954-6354 (ダイヤルイン)

Web Page <http://www.pref.aichi.jp/kanko/menu/toukei/index.html>
