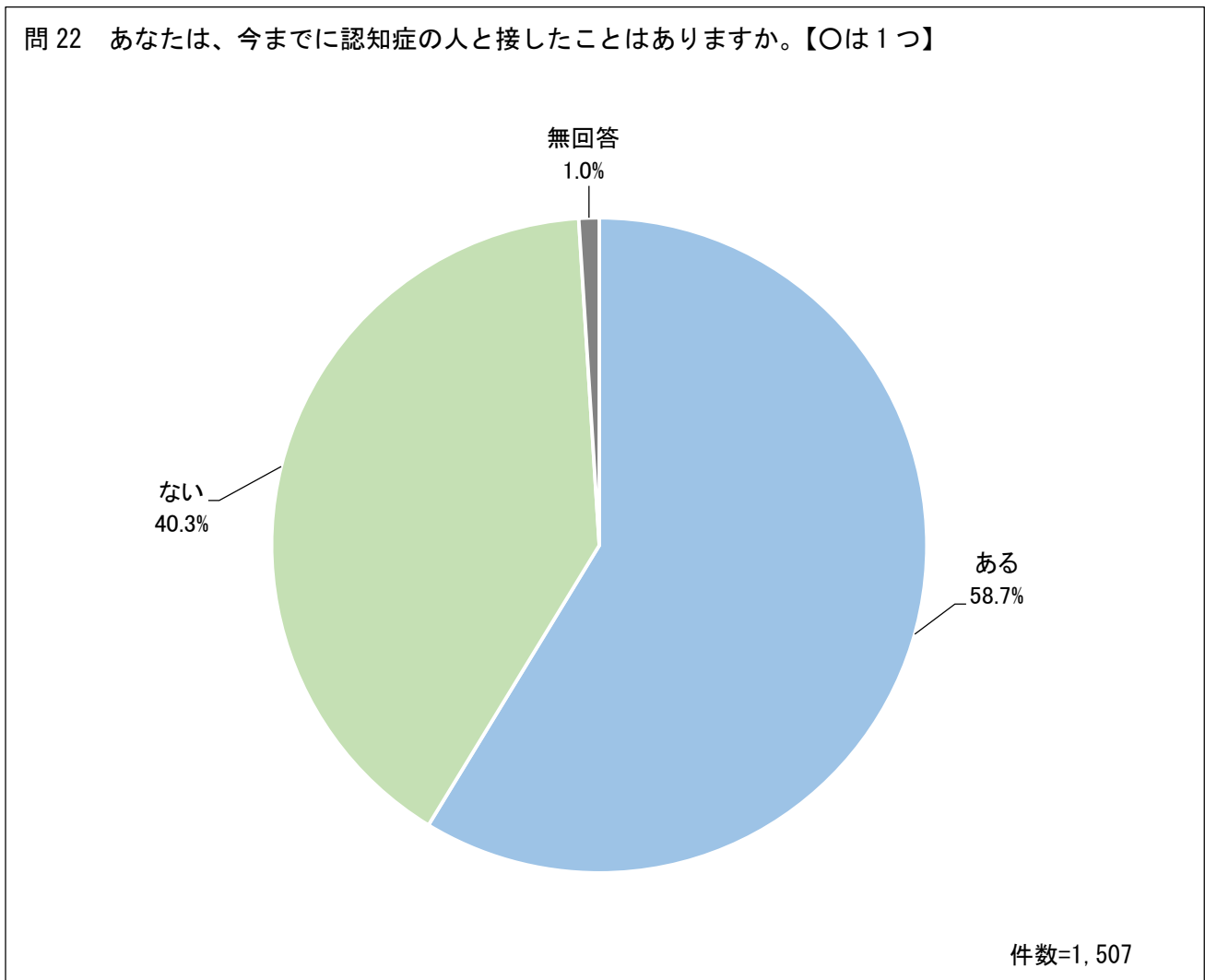


## 5 認知症に関する取組について

(1) 認知症の人と接する機会の有無

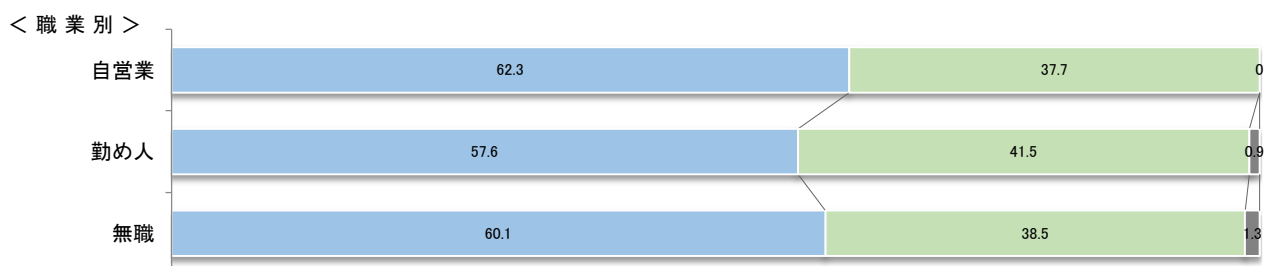

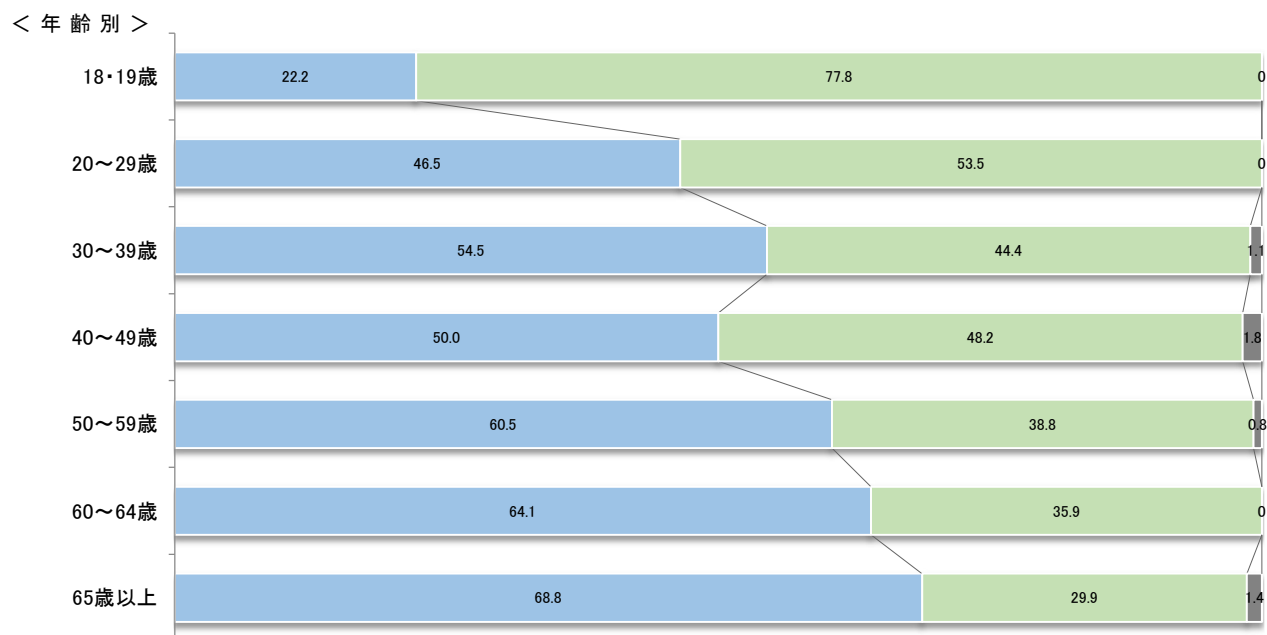
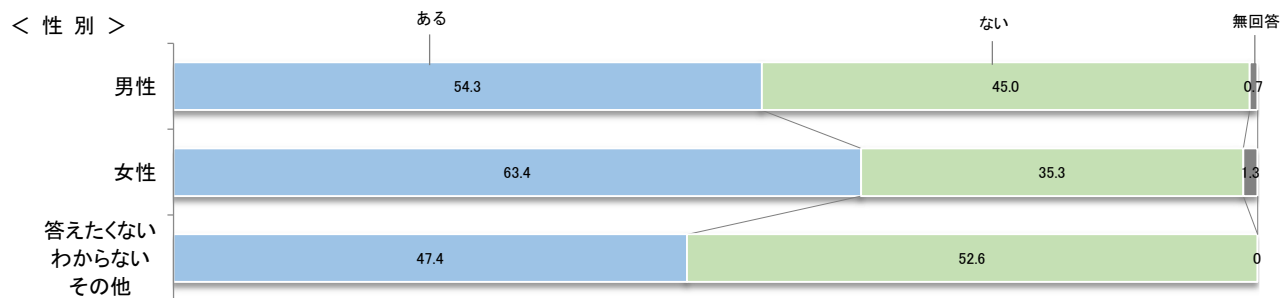
「ある」が 58.7%



認知症の人と接する機会の有無について、「ある」と答えた人の割合は 58.7%となっている。一方で、「ない」と答えた人の割合は 40.3%となっている。

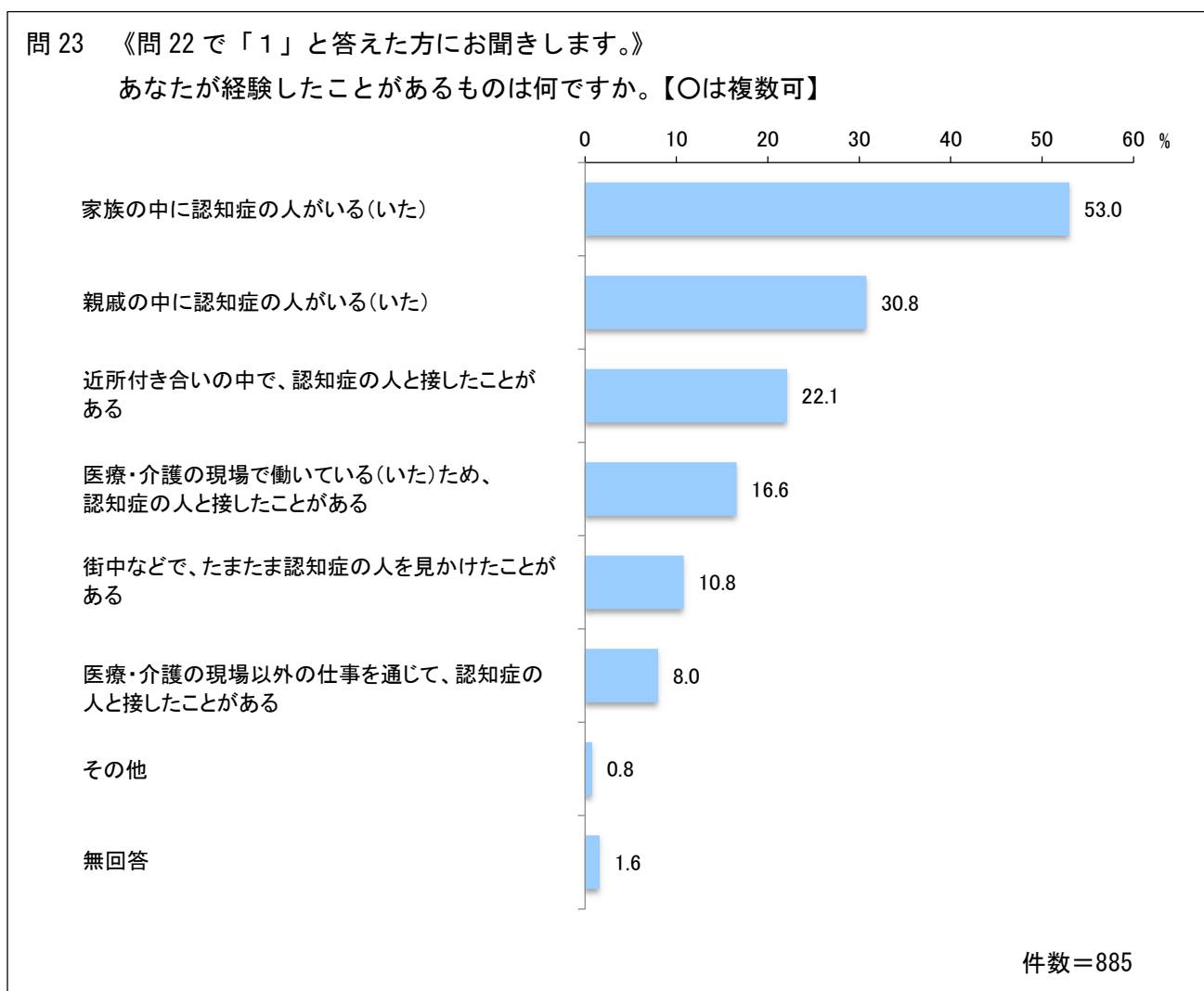
# 認知症の人と接する機会の有無（性別、年齢別、地域別、職業別）

(%)



(2) 認知症の人と接する機会

「家族の中に認知症の人がいる (いた)」が 53.0%



認知症の人と接する機会について、「家族の中に認知症の人がいる (いた)」と答えた人の割合が 53.0%と最も高く、続いて「親戚の中に認知症の人がいる (いた)」(30.8%)、「近所付き合いの中で、認知症の人と接したことがある」(22.1%)の順となっている。

認知症の人と接する機会（性別、年齢別、地域別、職業別）

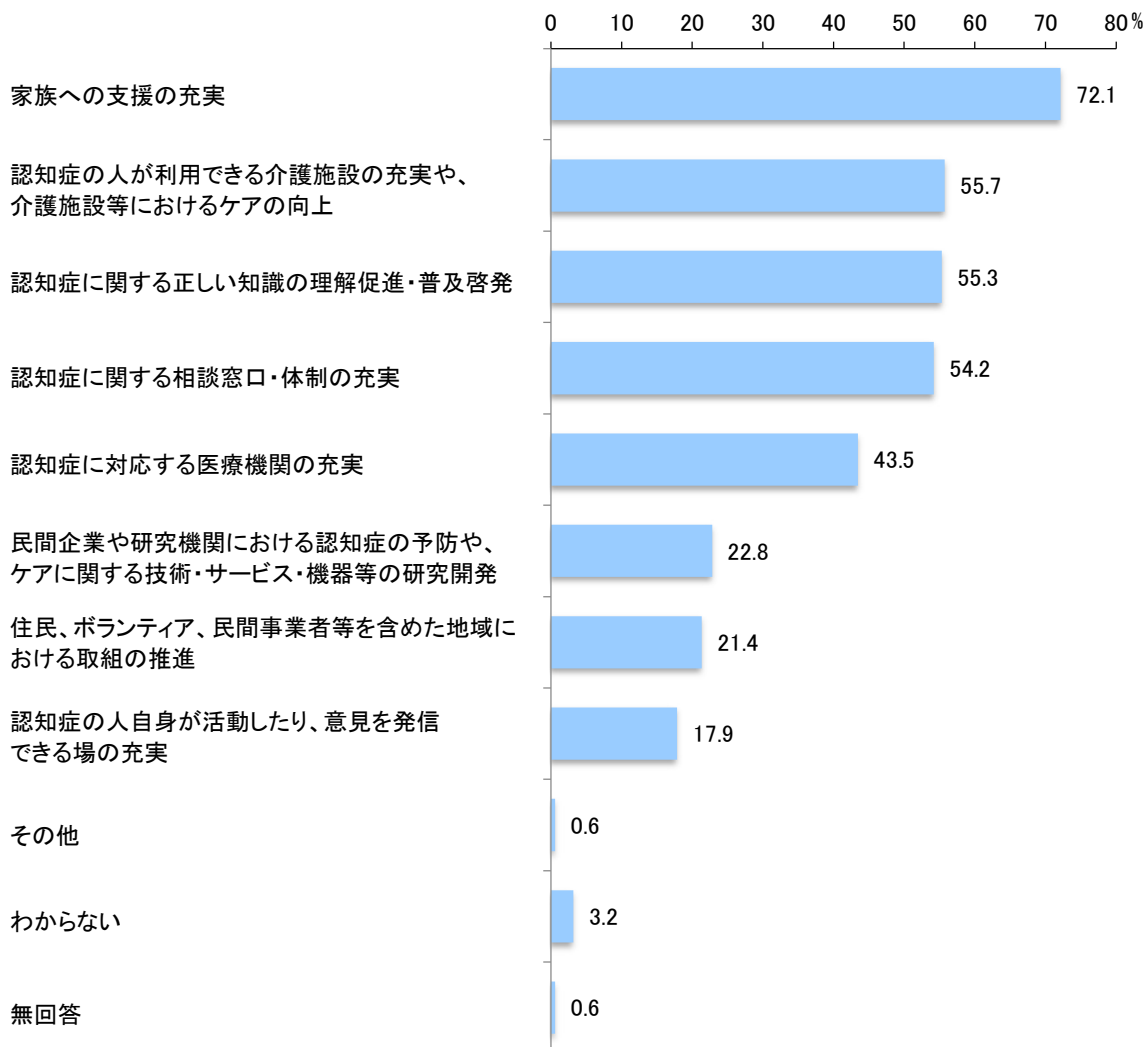
(%)

	家族の中に認知症の人がいる (いた)	親戚の中に認知症の人がいる (いた)	近所付き合いの中で、認知症の 人と接したことがある
< 性別 >			
男 性	59.2	28.4	17.1
女 性	48.6	32.4	26.7
答えたくない わからない その他	44.4	33.3	11.1
< 年齢別 >			
18・19 歳	30.0	30.0	30.0
20～29 歳	43.3	28.3	11.7
30～39 歳	46.6	36.9	8.7
40～49 歳	47.8	29.2	9.7
50～59 歳	50.9	32.7	22.0
60～64 歳	59.8	32.9	24.4
65 歳以上	58.0	28.7	31.5
< 地域別 >			
名古屋地域	57.0	28.9	19.3
尾張地域	54.0	32.2	23.1
西三河地域	50.6	29.8	20.8
東三河地域	44.9	31.5	29.2
< 職業別 >			
自 営 業	52.1	26.8	38.0
勤 め 人	51.4	31.9	14.6
無 職	55.9	29.5	30.5

	医療・介護の現場で働いている (いた)ため、認知症の人と接した ことがある	街中などで、たまたま認知症の人 を見かけたことがある	医療・介護の現場以外の仕事を 通じて、認知症の人と接したこ とがある
< 性別 >			
男 性	10.3	10.9	7.8
女 性	21.5	11.0	8.1
答えたくない わからない その他	22.2	11.1	22.2
< 年齢別 >			
18・19 歳	0	10.0	20.0
20～29 歳	23.3	8.3	10.0
30～39 歳	23.3	5.8	9.7
40～49 歳	27.4	4.4	9.7
50～59 歳	17.0	17.6	8.8
60～64 歳	15.9	12.2	4.9
65 歳以上	10.8	11.4	6.8
< 地域別 >			
名古屋地域	15.7	13.7	8.0
尾張地域	16.3	11.0	8.0
西三河地域	16.9	9.0	7.9
東三河地域	20.2	6.7	9.0
< 職業別 >			
自 営 業	15.5	16.9	5.6
勤 め 人	20.8	10.1	10.5
無 職	11.1	10.2	5.1

(3) 必要だと思う認知症に関する取組  
**「家族への支援の充実」が72.1%**

問 24 認知症になっても安心して暮らせる社会に向けて、どのような取組が必要だと思いますか。  
 【○は複数可】



件数=1,507

必要だと思う認知症に関する取組について、「家族への支援の充実」と答えた人の割合が72.1%と最も高く、続いて「認知症の人が利用できる介護施設の充実や、介護施設等におけるケアの向上」(55.7%)、「認知症に関する正しい知識の理解促進・普及啓発」(55.3%)の順となっている。

必要だと思う認知症に関する取組（性別、年齢別、地域別、職業別）

(%)

	家族への支援の充実	認知症の人が利用できる介護施設の充実や、介護施設等におけるケアの向上	認知症に関する正しい知識の理解促進・普及啓発
<b>&lt; 性別 &gt;</b>			
男性	69.8	49.6	52.9
女性	74.2	62.1	57.9
答えたくない わからない その他	84.2	47.4	42.1
<b>&lt; 年齢別 &gt;</b>			
18・19歳	68.9	55.6	64.4
20～29歳	71.3	43.4	58.9
30～39歳	76.7	58.2	60.8
40～49歳	81.9	56.6	56.6
50～59歳	69.6	55.1	47.9
60～64歳	71.1	53.1	57.8
65歳以上	68.4	59.4	53.9
<b>&lt; 地域別 &gt;</b>			
名古屋地域	72.7	56.3	58.3
尾張地域	72.6	57.5	54.3
西三河地域	74.0	55.1	52.9
東三河地域	68.6	50.0	56.4
<b>&lt; 職業別 &gt;</b>			
自営業	69.3	51.8	57.9
勤め人	74.5	55.5	54.5
無職	69.5	57.8	56.7

	認知症に関する相談窓口・体制の充実	認知症に対応する医療機関の充実	民間企業や研究機関における認知症の予防や、ケアに関する技術・サービス・機器等の研究開発
<b>&lt; 性別 &gt;</b>			
男性	53.0	44.0	22.2
女性	55.3	42.9	23.5
答えたくない わからない その他	47.4	42.1	10.5
<b>&lt; 年齢別 &gt;</b>			
18・19歳	40.0	40.0	24.4
20～29歳	54.3	38.8	23.3
30～39歳	57.7	43.9	29.6
40～49歳	48.7	41.2	23.5
50～59歳	55.1	46.8	25.9
60～64歳	50.8	44.5	21.9
65歳以上	56.6	43.6	18.6
<b>&lt; 地域別 &gt;</b>			
名古屋地域	58.8	45.6	25.7
尾張地域	53.2	42.3	21.7
西三河地域	50.5	43.7	21.4
東三河地域	53.6	39.3	23.6
<b>&lt; 職業別 &gt;</b>			
自営業	48.2	42.1	24.6
勤め人	53.3	43.0	23.8
無職	57.4	44.3	21.4