

第2 消 防 組 織

主な内容

- 自治体消防のあゆみ
- 消防機関と人員
- 消防の常備化
- 消防の広域化
- 消防相互応援協定等

第2 消 防 組 織

1 自治体消防のあゆみ

(1) 自治体消防の発足

消防制度は、太平洋戦争の終結とともに、地方制度や警察制度の改革の一環として検討され、昭和21年12月の警察制度審議会の答申等によってその進むべき方向が定められた。昭和22年4月には勅令による消防団令が公布され、従来の警防団に変わって、消防団を組織する基礎が築かれ、また、同年12月には消防制度の基本法としての消防組織法が公布された。同法は翌23年3月7日に施行され、警察から分離して市町村の責任のもとに発足した。

これに伴い、本県は、昭和23年3月20日に総務部に消防課を設置するとともに、名古屋市東区久屋町の消防練習所を消防訓練所と改め、国と市町村をつなぐ消防行政を担当することとなった。

(2) 自治体消防の初期

自治体消防発足以前の消防組織は、警視庁官制と特設消防署規程によって設けられた官設消防及び消防団（消防団設置前は警防団）並びに消防団に属して常勤制消防を組織していた常備消防であったが、自治体消防の発足によって、特設消防署がそのまま移管され、市町村消防として再出発することとなったのをはじめ、常備消防部を持つ市町村が中心となって、消防本部及び消防署の設置が進められた。

本県では、昭和23年に名古屋市、豊橋市、岡崎市、一宮市が消防本部と消防署を、また、豊川市が消防本部を設置し、他の市町村は常備消防部又は消防団による新消防体制となった。その後昭和24年4月に市町村消防の内容的な基準を示す「常設消防力の設置基準」が国家消防庁によって定められ、この基本方針に基づいて同年には春日井市と津島市が、昭和26年には瀬戸市と半田市が、それぞれ消防本部を設置し、これらの市が、順次消防署を設置する一方、他市町村も消防団の育成、消防施設の充実等、消防体制の強化充実に努めた。しかし、昭和30年代初期の経済不況のあおりで行政機構の整理改革が余儀なくされて、消防団員は言うに及ばず消防職員までも減少する傾向がみられ、常備化は、昭和29年に守山市（現名古屋市守山区）に常備消防部が、昭和31年に刈谷市、挙母市（現豊田市）及び守山市に消防本部、署が設置されたにすぎず、大きく停滞した。

(3) 消防制度の充実

常備消防が伸び悩み、また、消防団員も自治体消防発足時と比べて4万余人が減少する中で、社会経済の急速な発展は、社会環境を複雑化させて、火災を中心とする各種産業災害が急増し、大きな社会問題となった。

こうした消防制度の強化を求める世論の高まりによって、火災予防行政の推進と、消防力の充実が重要な課題となり、昭和38年に消防組織法が改正され、消防制度が一段と強化されることになった。

これとともに、従来消防機関が任意に行ってきた救急業務についても、昭和37年5月の消防審

議会の答申に基づいて法制化され、消防の業務として位置づけられたことによって大きな比重を占めることとなった。

市町村は、こうした時代の要請に応えるために、急速に消防の常備化を推進し、本県でも、平成 11 年 4 月までにすべての市町村が常備化された。

また、消防組織法に基づく消防の任務の中に、昭和 37 年に施行された災害対策基本法を背景とする災害の防除が加わったことに鑑み、昭和 38 年に県は、消防警備課（昭和 24 年 12 月に消防課から名称変更）を消防防災課と改め、消防防災行政の充実強化を図った。

(4) 消防の現状

近年の社会環境の変化は災害の態様にも影響をもたらし、大都市並びにその周辺部においては、人口と産業施設が過密集中化して災害の発生要素が増大している。特に、化学産業の発達に伴い、危険物施設等の火災や爆発事故あるいは地下火災等、従前あまり例を見なかった新しい災害が発生している。一方、山間部においては、若年齢層を中心とした消防防災の担い手となるべき人口が都市部へ流出し、地震災害、風水害、林野火災等の大規模災害対策に支障をきたす恐れが生じている。

また、高齢化の進展等に伴い、救急業務の需要は年々増加している。

市町村は、このような状況における消防の任務を重視し、着実に常備化を推進した結果、今日では、38 市 14 町 2 村の 54 団体で 34 の消防本部及び 66 の消防署が設置されるに至っている。

県は、市町村が消防の責任を十分且つ効率的に行うには消防施設の充実や近代化あるいはあらゆる災害に即応できる消防職員及び消防団員の育成が重要であることを十分に認識の上、消防施設整備に対する助成制度や消防学校の教育訓練の充実を通して、消防組織の充実に努めている。

2 消防機関と人員

令和 3 年 4 月 1 日現在における県内の消防機関と人員の状況は第 1 表のとおりである。

第1表 市町村消防組織の現況

区 分		R3. 4. 1 (A)	R2. 4. 1 (B)	(A) - (B)
消 防 本 部 ・ 署	消 防 本 部 数	34	34	0
	消 防 署 数	66	66	0
	出 張 所 数	151	151	0
	消 防 吏 員 数 (人)	8,354	8,282	72
消 防 団	消 防 団 数	345	345	0
	分 団 数	598	598	0
	消 防 団 員 数 (人)	22,306	22,764	△ 458

(1) 消防本部・署

ア 消防本部・署

市町村の消防事務を統括する（消防団の事務を除く場合もある）消防本部は、令和 3 年 4 月 1 日現在、県内に 34 あり、消防署については 66 署設置されている。34 消防本部のうち、消防一部事務組合及び広域連合により設置しているものが 8 本部、その他 26 本部は市町単独である（うち 1 本部が 3 町村から消防事務委託を受けている）。

火災の予防、警戒、鎮圧及び救急・救助業務、その他災害の防除及び災害による被害の軽減等の消防活動を第一線において行う機関である署所のうち、消防署については、名古屋市が 16 署、尾三消防組合、衣浦東部広域連合が 5 署、豊田市が 4 署、岡崎市、一宮市が 3 署、豊橋市、西春日井広域事務組合が 2 署を設置しているほかは、1 消防本部につき 1 署の体制がとられており、各消防署のもとに 151 の出張所等が配置されている。

イ 消防吏員

消防職員のうち、階級を有し、制服を着用して消防活動等の消防事務に従事する消防吏員の数は、第 1 図 (2) のとおり、令和 3 年 4 月 1 日現在では 8,354 名で、前年より 72 名増加している。

消防吏員の平均年齢は 38.3 歳と前年より 0.1 歳下回っており、年齢階層別にみると、第 2-4 表のとおりで 32 歳の年齢が最も多い (278 人)。また年代別では、20 代 (10 代含む) は 28.6%、30 代は 27.2%、40 代は 24.6%、50 代 (60 代含む) は 19.6%となり、50 代が少なくなっている (第 2 図のとおり)。

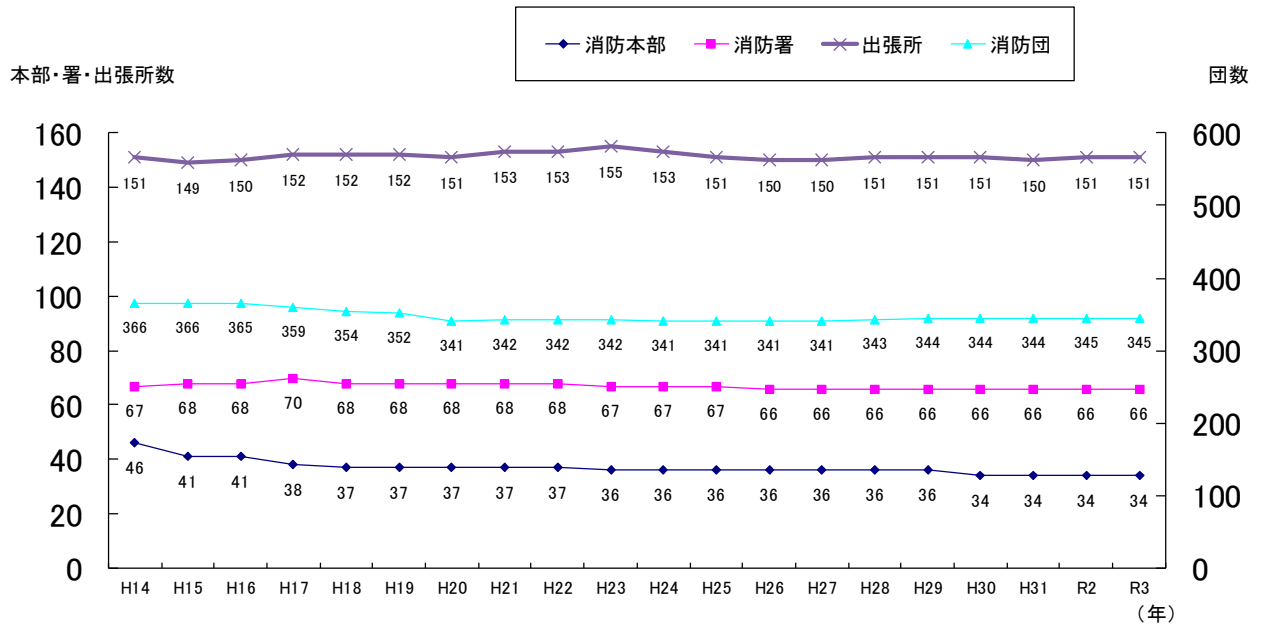
消防吏員の在職年数は、第 4 図のとおり 30 年以上が 1,528 人 (18.3%) と最も多く、次いで 5 年以上 10 年未満の者が 1,449 人 (17.3%)、5 年未満の者が 1,445 人 (17.3%)、となっている。

女性消防吏員については年々増加しており、令和 3 年 4 月 1 日現在、33 消防本部で 221 名が活躍しており、全体の 2.6%を占めている。

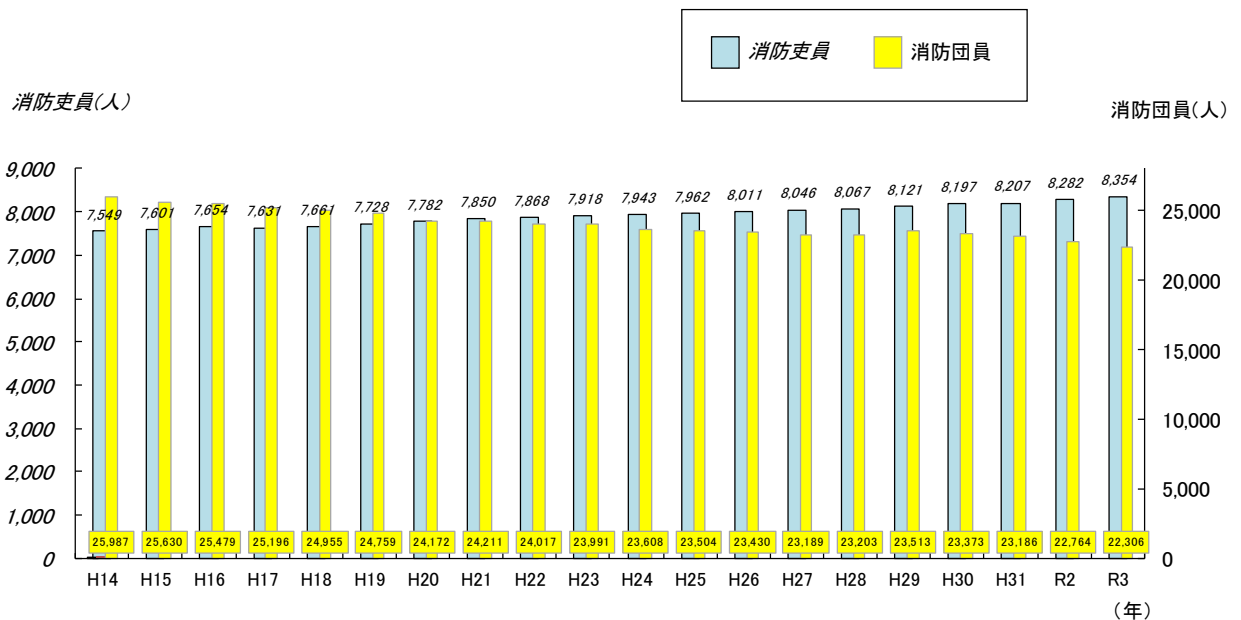
第1図 消防機関数と人員の推移

過去20年

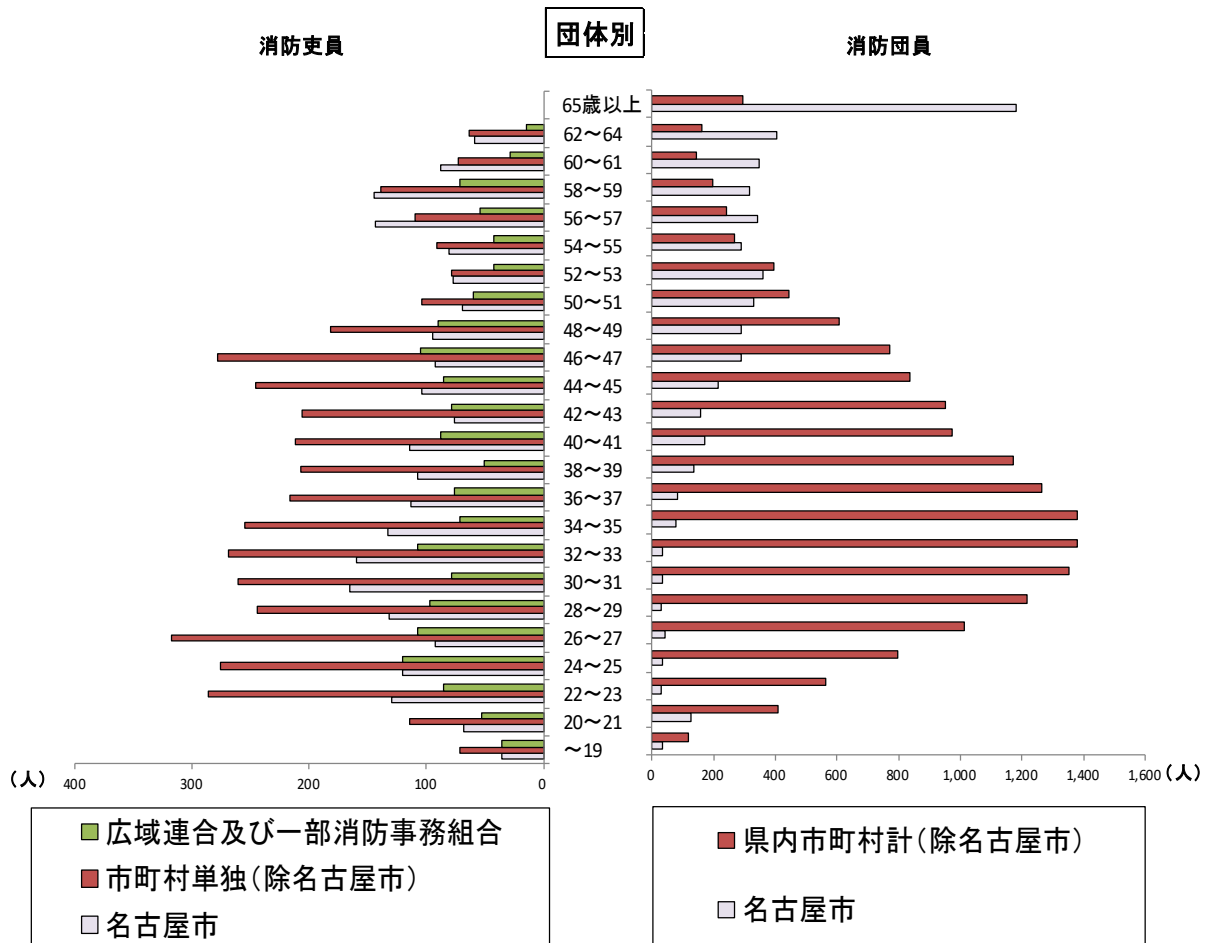
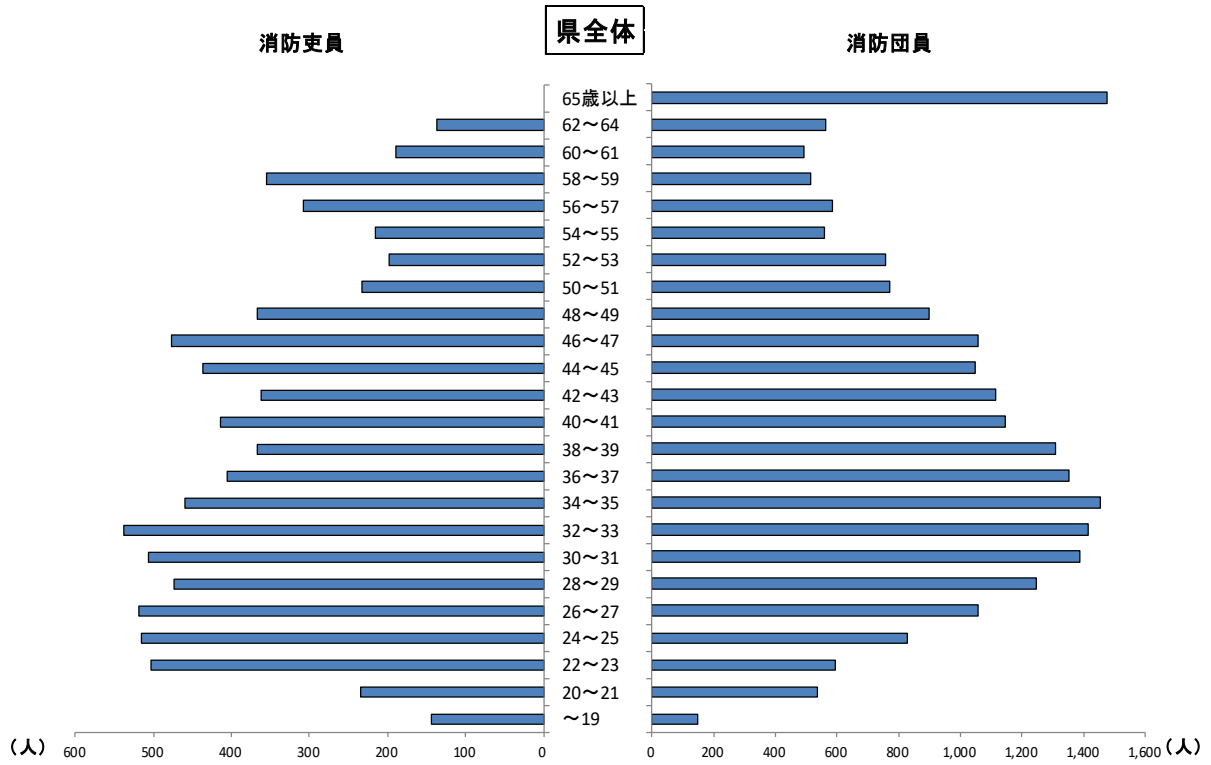
(1) 消防機関数の推移



(2) 消防吏員・団員数の推移

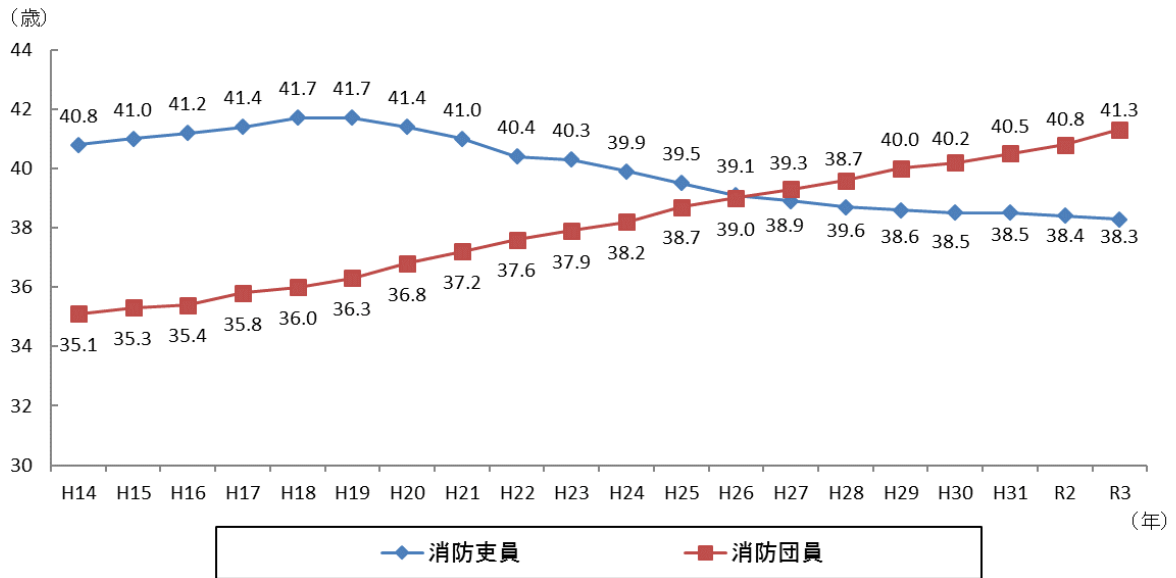


第2図 消防吏員・消防団員の年齢構成



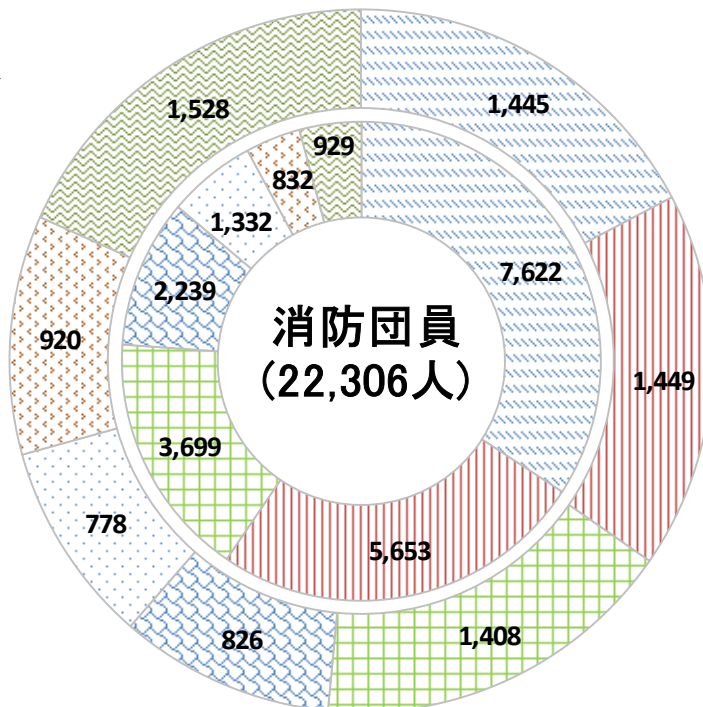
第3図 消防吏員・消防団員の平均年齢の推移

過去20年



第4図 消防吏員・消防団員の在職年数別構成

消防吏員
(8,354人)



(2) 消防団

ア 消防団

郷土愛護の精神に基づき、有志によって組織され、火災の警戒及び鎮圧、その他の災害の防除及び被害の軽減等の消防活動に従事する市町村の消防団は、令和3年4月1日現在、345団(598分団)が県内で編成されており、名古屋市(269団)、岡崎市(21団)、西尾市(4団)が多団制をとり、その他はいずれも1団制をとっている。

イ 消防団員

消防団員は、令和3年4月1日現在で22,306人であり、前年より458人の減少となった。

団員数の推移は第1図(2)のとおりで長期的に見ると減少傾向にある。その原因として、少子高齢化の進展、消防団員に占めるサラリーマンの比率の増加、さらには地域の連帯感の希薄化などがあげられる。

消防団の活性化を図るため、地域全体の消防団活動への理解と協力を得るとともに、学生をはじめとした若者、女性への普及啓発や、消防団員を雇用する民間事業所の協力、消防団員OB等により構成され、特定の役割を担う機能別消防団員などの活用が重要である。

また、本県では、消防団に対する理解を深めるとともに、加入促進を図るため、1月20日を「あいち消防団の日」として制定している。

消防団員数は、名古屋市(5,362人)、豊田市(1,968人)、岡崎市(1,475人)、豊橋市(1,222人)、新城市(790人)の順で多く、反対に、扶桑町(62人)、阿久比町(76人)、豊根村(78人)、豊山町(84人)、岩倉市(85人)の順で少なくなっている。

消防団員の年齢構成は、第2図のとおりであり、また、団員の平均年齢は第3図のとおり41.3歳と前年より0.5歳上回っている。

女性消防団員数は総数928人であり、名古屋市の495人を始めとして42市町で活動している。消防団のPR、火災予防の広報、救命講習、独居老人宅等の防火訪問等、きめ細かな対応を生かして、さまざまな普及啓発活動を行っている。

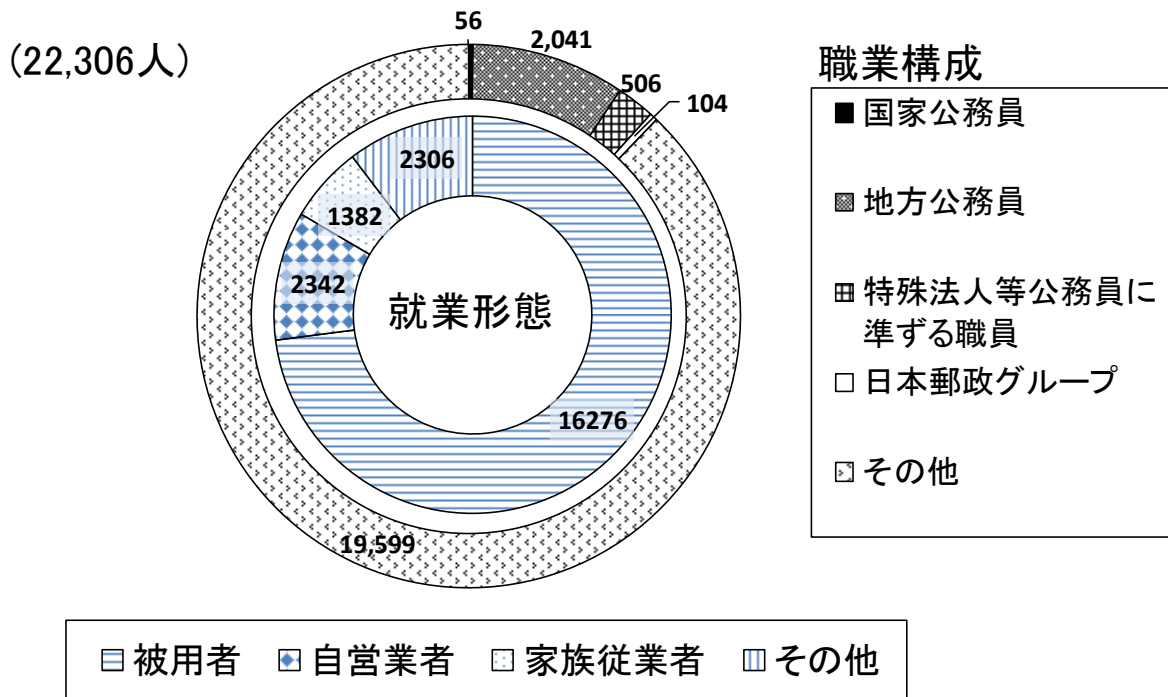
学生消防団員数は総数540人であり、名古屋市の172人を始めとして、40市町で活動している。また、学内に学生消防団を設置する大学も増加しており、名古屋市、春日井市、豊田市、北名古屋市、みよし市内の12大学(14キャンパス)が設置している。消防団行事への参加や防災訓練等での広報指導、SNSを活用した積極的な情報発信も行っている。

また、令和2年度中における退職消防団員は1,991人で、その64%にあたる1,280人が10年未満の在職年数で退職している。

第2表 消防団組織の多様化

区 分	H29. 4. 1	H30. 4. 1	H31. 4. 1	R2. 4. 1	R3. 4. 1
消防団員（人）	23,513	23,373	23,186	22,764	22,306
女 性（人）	823	847	890	934	928
学 生（人）	570	559	604	613	540
機能別消防団員（人）	1,248	1,267	1,354	1,349	1,620
機能別消防分団員（人）	(50分団) 695	(50分団) 682	(51分団) 693	(51分団) 692	(51分団) 352
機能別消防団員・分団員 計	1,943	1,949	2,047	2,041	1,972

第5図 消防団員の就業形態・職業構成



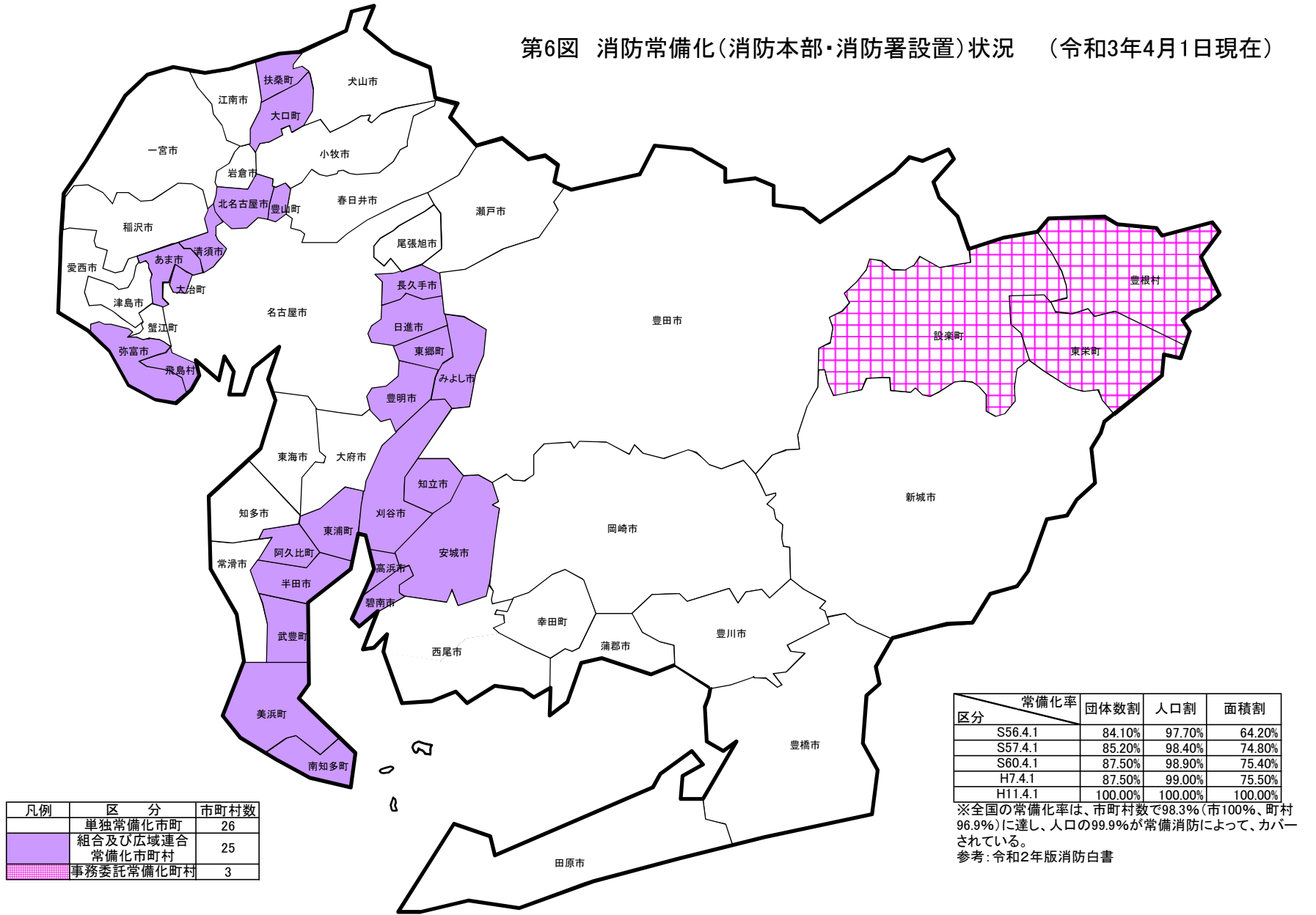
3 消防の常備化

火災等の災害による被害を最小限にとどめるためには、災害の早期覚知、早期出動、予防行政の充実強化などが重要であり、この観点から、消防体制は、原則的には常備化をめざし、消防本部・署の設置を図ってきた。

この消防常備化を推進するため、国は、昭和38年4月に消防組織法を一部改正して消防本部及び消防署を置かなければならない市町村を政令で指定することとし、更に、昭和46年6月に「消防本部及び消防署を設置しなければならない市町村を定める等の政令」の全部を改正することにより、すべての市に消防本部及び消防署の設置義務を拡大するとともに、町村については、自治大臣が当該町村の人口、態様、気象条件などを考慮し、指定していくこととされた。

これにより、全国的にも主に山間地及び離島にある町村の一部を除いてはほぼ常備化に至り、この制度の目的は達せられたため、法律改正を経て、平成15年9月1日に廃止された。

第6図 消防常備化(消防本部・消防署設置)状況 (令和3年4月1日現在)



4 消防の広域化

消防は、災害や事故の多様化及び大規模化、都市構造の複雑化、住民ニーズの多様化等の消防を取り巻く環境の変化に的確に対応し、住民の生命、身体及び財産を守る責務を有するが、小規模な消防本部においては、出動体制、保有する消防用車両、専門要員の確保等に限界があることや、組織管理や財政運営面での厳しさが指摘されるなど、体制が必ずしも十分でない場合がある。

これらの課題を克服するためには、市町村の消防の広域化により、行財政上の様々なスケールメリットを実現することが極めて有効である。

消防広域化を進める具体的な方法として、地方自治体の規定による一部事務組合制度、消防事務委託、広域連合制度などの方法がとられてきた。

平成 18 年 6 月には、消防組織法の一部が改正され、消防体制の充実強化を目的とする消防の広域化についての規定が盛り込まれた。また、同年 7 月に策定された「市町村の消防の広域化に関する基本指針」を受け、本県では、平成 20 年 3 月に、11 圏域での広域化を目標とする「愛知県消防広域化推進計画」を策定した。その後、「基本指針」は 2 度にわたり改正され、広域化の実現にはなお時間を要する地域では、高機能消防指令センターの共同運用、車両の共同整備など、消防事務の一部について柔軟に連携・協力を行うことの意義も示された。

県内の消防広域化の動きとして、平成 30 年 4 月 1 日に、尾三消防本部と豊明市・長久手市の両消防本部が統合し広域化した。

なお、平成 30 年 4 月の「基本指針」の一部改正に伴い、本県では、広域化の期限を令和 6 年 4 月 1 日まで延長している。

(消防一部事務組合・広域連合・事務委託の状況)

消防一部事務組合は、地方自治法第 284 条第 2 項の規定に基づき、2 以上の市町村がその消防事務を共同して処理するため、協議により規約を定めて設置する特別地方公共団体である。県内では、7 の消防一部事務組合が設置されている。

広域連合は、地方自治法第 284 条第 3 項の規定に基づき、市町村が広域にわたり処理することが適当な事務に関し、広域計画を作成し、必要な連絡調整を図り、事務を総合的かつ計画的に処理するため、協議により規約を定めて設置する特別地方公共団体である。県内では、1 の消防事務を処理する広域連合が設置されている。

また、地方自治法第 252 条の 14 の規定に基づく消防事務の委託は、協議により規約を定め、事務の一部の執行管理を、他の市町村に委ねるものである。

県内の消防事務の委託については、昭和 56 年 10 月 1 日に音羽町が豊川市に事務委託し、昭和 57 年 4 月 1 日には一宮町、同年 10 月 1 日には小坂井町、御津町がいずれも豊川市に、平成 8 年 4 月 1 日には藤岡町、小原村が豊田市に、鳳来町、作手村が新城市にそれぞれ事務委託し、平成 10 年 4 月 1 日には額田町が岡崎市に事務委託した。さらに、平成 11 年 4 月 1 日には設楽町、東栄町、豊根村、富山村、津具村が新城市に事務を委託している。

(参考：平成 15 年以降の市町村合併等の状況)

- 平成 15 年 8 月 20 日 田原町と赤羽根町が合併し、田原市が発足
- 平成 17 年 4 月 1 日 一宮市に尾西市、木曾川町が編入合併。豊田市に藤岡町、小原村、足助町、下山村、旭町、稲武町が編入合併。稲沢市に祖父江町、平和町が編入合併。佐屋町、立田村、八開村、佐織町が合併し、愛西市が発足
- 平成 17 年 7 月 7 日 西枇杷島町、清洲町、新川町が合併し、清須市が発足
- 平成 17 年 10 月 1 日 田原市に渥美町が編入合併。新城市に鳳来町、作手村が編入合併。設楽町に津具村が編入合併
- 平成 17 年 11 月 27 日 豊根村に富山村が編入合併
- 平成 18 年 1 月 1 日 岡崎市に額田町が編入合併
- 平成 18 年 2 月 1 日 豊川市に一宮町が編入合併
- 平成 18 年 3 月 20 日 師勝町と西春町が合併し、北名古屋市が発足
- 平成 18 年 4 月 1 日 弥富町と十四山村が合併し、弥富市が発足
- 平成 20 年 1 月 15 日 豊川市に音羽町、御津町が編入合併
- 平成 21 年 10 月 1 日 清須市に春日町が編入合併
- 平成 22 年 1 月 4 日 三好町が市制施行により、みよし市となる
- 平成 22 年 2 月 1 日 豊川市に小坂井町が編入合併
- 平成 22 年 3 月 22 日 七宝町、美和町、甚目寺町が合併し、あま市が発足
- 平成 23 年 4 月 1 日 西尾市に一色町、吉良町、幡豆町が編入合併
- 平成 24 年 1 月 4 日 長久手町が市制施行により、長久手市となる

5 消防相互応援協定等

(1) 消防相互応援協定

市町村が消防の責任を有するのは、当該市町村の区域内とされている。しかし、災害は一市町村にとどまるとは限らず、市町村にまたがって発生する場合もあり、また、地震、大火、風水害、石油コンビナート地域等の大規模な災害は、個々の市町村の消防力のみでは対処できない場合が多い。このような場合には、被害を最小限にとどめるため、市町村は緊密な連携のもとに相互に協力応援し、災害に対処する必要がある。このため消防組織法は、第 39 条第 1 項において「市町村は、必要に応じ、消防に関し相互に応援するよう努めなければならない。」と規定し、市町村間における相互応援の努力義務を課すとともに、同条第 2 項において、「市町村長は、消防の相互応援に関して協定することができる。」と定めている。

県内の相互応援協定は隣接市町村間、広域的な数市町村ブロック間、県内消防相互応援協定のほか、高速道路又は有料道路沿線市町村間、県境付近の県内市町村と県外市町村間などで締結されている。

(2) 緊急消防援助隊

緊急消防援助隊は、阪神・淡路大震災の教訓を踏まえ、国内で発生した大規模災害発生時における人命救助活動等を効果的かつ迅速に実施し得るよう、全国の消防機関相互による援助体制として平成 7 年 6 月に発足し、平成 15 年 6 月の消防組織法の改正により法制化された。

令和 3 年 4 月 1 日現在、全国で 6,862 隊が登録されており、そのうち愛知県からは 320 隊が登録されている。なお、いずれの数値も重複を含んでおり、重複を除くと全国で 6,546 隊、愛知県で 307 隊が登録されている。

第3表 消防一部事務組合等の状況

名称	構成市町村数	構成市町村名	設置年月日
知多中部広域事務組合	1市3町	半田市、阿久比町、東浦町、武豊町	S49. 4. 1 S49. 4. 1
海部東部消防組合	1市1町	あま市、大治町	S46. 6. 1 S46. 9. 10
尾三消防組合	4市1町	豊明市、日進市、みよし市、長久手市、東郷町	S47. 4. 1 S48. 4. 1
丹羽広域事務組合	2町	大口町、扶桑町	H14. 4. 1 H14. 4. 1
海部南部消防組合	1市1村	弥富市、飛島村	S48. 4. 1 S48. 9. 1
知多南部消防組合	2町	南知多町、美浜町	S54. 4. 1 S54. 4. 1
衣浦東部広域連合	5市	碧南市、刈谷市、安城市、知立市、高浜市	H15. 4. 1 H15. 4. 1
西春日井広域事務組合	2市1町	清須市、北名古屋市、豊山町	H15. 4. 1 H15. 4. 1
(計) 7組合 1広域連合	25市町村	14市 10町 1村	* 上段 本部設置年月日 * 下段 署 設置年月日

第4表 消防事務委(受)託市町村一覧

受託市町名	委託町村名	委託年月日
新 城 市	設楽町、東栄町、豊根村	H11. 4. 1

第2-1表 業務別の消防吏員の数

令和3年4月1日現在

分 区	吏員数合計		予防要員		消防隊員		救急隊員		救助隊員		指揮隊員		通信員	
		うち 女性	吏員	その他	専任	兼任	専任	兼任	専任	兼任	専任	兼任	専任	兼任
愛知県計	8,354	221	646	12	1,034	4,041	505	4,428	136	1,100	249	316	275	102
消防本部設置市計	6,587	165	522	3	632	3,455	308	3,562	75	904	223	276	199	80
名古屋市	2,403	62	245		75	1,444	29	1,455		341	70	181	39	
豊橋市	337	12	25			217	32	187	9	48	12		12	
岡崎市	390	13	27	1	29	231	14	231	14	24	16		17	
一宮市	410	4	14		147	40	76	40	28		24		16	
瀬戸市	139	3	10	1	32	41	22	73		12	9		6	
春日井市	321	9	15		116		39	97	24		9		18	
豊川市	193	5	11			130	6	118		38		10	6	
津島市	80	1	8			52		55		52			6	
豊田市	530	14	40		18	316	30	220		94	45		18	
西尾市	200	1	11		22	110	10	120		10	10		12	
蒲郡市	112	1	8		30	8	10	77		14	8		6	
犬山市	103	3	7			79		77		16	2	10	4	10
常滑市	96	2	8		24	37	9	52		9				3
江南市	112	1	7		24	49		59		12		12	5	
小牧市	159	2	14		15	102		99		17	2	24	2	12
稲沢市	158	5	9		30	64	20	43		24	7	3	8	
新城市	148	5	10	1		117		111		21		12	3	2
東海市	121	3	12		10	73	11	70		16			4	
大府市	100	1	10			64		87		41			4	38
知多市	108	6	8		33	41		56		11	3	3	4	
尾張旭市	92	4	8		3	52		53		9	3	6	6	
岩倉市	57	2	4			36		54		20				
田原市	116	5	7			95		75		64	3	9	3	12
愛西市	102	1	4		24	57		53		11		6		3
消防本部設置町計	119	3	10		13	71		76		18			3	3
蟹江町	58	1	4		13	27		32		9			3	3
幸田町	61	2	6			44		44		9				
消防一部事務組合計	1,648	53	114	9	389	515	197	790	61	178	26	40	73	19
知多中部広域事務組合	261	11	17		119	25	47	43	10	12		10		10
海部東部消防組合	147	6	6		42	48		105	14	2	6		4	
尾三消防組合	333	16	25	9	98	141		219	15	30	7		21	
海部南部消防組合	104		8			78		70		30	3	3	3	3
丹羽広域事務組合	89	4	5		1	63		74		11		6	3	3
知多南部消防組合	92	4	8		25	33		45		9		3	3	3
衣浦東部広域連合	442	7	36		104	66	117	166	22	54	10		23	
西春日井広域事務組合	180	5	9			61	33	68		30		18	16	

※本表の職員数の合計と各隊員数等の合計値は一致しません。

第2-2表 年齢・階級別消防吏員数

令和3年4月1日現在

年齢	階級	計		司 監	正 監	監	司 令長	司 令	司 令補	士 長	副 士長	消 防士
			うち女性									
18		68	7	0	0	0	0	0	0	0	0	68
19		75	6	0	0	0	0	0	0	0	0	75
20		119	6	0	0	0	0	0	0	0	0	119
21		116	7	0	0	0	0	0	0	0	0	116
22		243	19	0	0	0	0	0	0	8	0	235
23		260	12	0	0	0	0	0	0	8	4	248
24		246	18	0	0	0	0	0	0	34	13	199
25		270	16	0	0	0	0	0	0	63	56	151
26		245	8	0	0	0	0	0	0	56	88	101
27		274	12	0	0	0	0	0	1	63	145	65
28		220	3	0	0	0	0	0	0	91	104	25
29		254	7	0	0	0	0	0	3	139	95	17
30		255	6	0	0	0	0	0	7	165	68	15
31		251	4	0	0	0	0	0	9	184	54	4
32		278	7	0	0	0	0	0	26	213	36	3
33		259	7	0	0	0	0	1	26	221	11	0
34		239	5	0	0	0	0	0	43	192	3	1
35		220	4	0	0	0	0	2	55	162	0	1
36		231	10	0	0	0	0	7	60	164	0	0
37		175	3	0	0	0	0	6	63	106	0	0
38		188	5	0	0	0	0	4	92	92	0	0
39		179	7	0	0	0	0	6	115	57	1	0
40		200	6	0	0	0	0	14	141	45	0	0
41		214	8	0	0	0	0	9	158	46	1	0
42		183	4	0	0	0	0	16	114	53	0	0
43		178	6	0	0	0	1	13	134	29	1	0
44		209	4	0	0	0	2	31	156	20	0	0
45		227	4	0	0	0	1	69	141	16	0	0
46		255	2	0	0	0	5	81	153	16	0	0
47		221	2	0	0	0	5	109	100	7	0	0
48		215	3	0	0	0	13	111	79	12	0	0
49		152	0	0	0	0	17	74	54	7	0	0
50		128	1	0	0	0	22	65	36	5	0	0
51		105	0	0	0	0	19	53	30	3	0	0
52		88	1	0	0	0	25	36	22	5	0	0
53		110	0	0	0	1	24	40	36	9	0	0
54		102	0	0	0	5	35	33	27	2	0	0
55		113	0	0	1	9	30	40	31	2	0	0
56		143	0	0	2	8	34	49	40	10	0	0
57		164	0	0	2	12	43	60	36	11	0	0
58		177	0	1	6	19	56	55	30	10	0	0
59		178	0	0	5	26	44	52	41	10	0	0
60		117	0	0	0	0	0	6	42	52	15	2
61		73	0	0	0	0	0	19	20	34	0	0
62		60	1	0	0	0	0	12	16	29	3	0
63		44	0	0	0	0	0	7	15	19	3	0
64		33	0	0	0	0	0	5	8	19	1	0
65		0	0	0	0	0	0	0	0	0	0	0
合 計		8,354	221	1	16	80	376	1,085	2,160	2,489	702	1,445
	うち女性			0	0	0	1	7	35	58	26	94

第2-3表 階級別消防職員数

令和3年4月1日現在

区分 団体名	消 防 職 員											その他職員 (B)	条 例 定 数
	合 計 (A)+(B)	(実 員)											
	小 計 (A) (ア)~(ケ)	司監 (ア)	正監 (イ)	監 (ウ)	司令長 (エ)	司令 (オ)	司令補 (カ)	士長 (キ)	副士長 (ク)	消防士 (ケ)			
愛 知 県 計	8,473	8,354	1	16	80	376	1,085	2,160	2,489	702	1,445	119	8,433
消防本部設置市計	6,670	6,587	1	13	54	293	808	1,726	2,057	486	1,149	83	6,604
名古屋	2,475	2,403	1	8	14	90	321	786	923	0	260	72	2,413
豊橋	337	337	0	1	6	11	39	66	99	0	115	0	338
岡崎	394	390	0	1	8	23	25	74	106	84	69	4	395
一宮	410	410	0	1	2	15	27	78	203	29	55	0	401
瀬戸	142	139	0	0	1	12	23	34	25	11	33	3	132
春日井	321	321	0	1	2	13	34	92	105	0	74	0	309
豊川	193	193	0	0	1	14	15	51	49	0	63	0	184
津島	80	80	0	0	0	1	18	22	15	9	15	0	88
豊田	530	530	0	1	8	34	65	105	100	117	100	0	535
西尾	201	200	0	0	1	10	40	41	49	25	34	1	190
蒲郡	113	112	0	0	1	9	11	30	23	19	19	1	112
犬山	103	103	0	0	1	5	10	23	32	7	25	0	103
常滑	96	96	0	0	0	1	13	29	19	14	20	0	90
江南	112	112	0	0	1	3	25	19	26	14	24	0	111
小牧	159	159	0	0	1	12	9	66	38	8	25	0	154
稲沢	158	158	0	0	1	9	20	22	49	23	34	0	170
新城	150	148	0	0	1	4	10	57	20	19	37	2	155
東海	121	121	0	0	1	5	10	22	32	35	16	0	126
大府	100	100	0	0	1	5	12	21	31	15	15	0	105
知多	108	108	0	0	1	3	17	23	32	12	20	0	105
尾張旭	92	92	0	0	0	1	19	17	25	14	16	0	96
岩倉	57	57	0	0	0	1	8	5	24	12	7	0	56
田原	116	116	0	0	1	8	9	32	24	0	42	0	131
愛西	102	102	0	0	1	4	28	11	8	19	31	0	105
消防本部設置町計	121	119	0	0	0	2	22	10	25	33	27	2	133
蟹江町	58	58	0	0	0	1	12	1	13	19	12	0	63
幸田町	63	61	0	0	0	1	10	9	12	14	15	2	70
消防一部事務組合 及び広域連合	1,682	1,648	0	3	26	81	255	424	407	183	269	34	1,696
知多中部広域事務組合	261	261	0	1	2	12	24	64	76	32	50	0	270
海部東部消防組合	148	147	0	0	1	4	34	26	38	14	30	1	152
尾三消防組合	349	333	0	1	12	23	80	72	75	42	28	16	352
海部南部消防組合	104	104	0	0	1	4	11	43	16	2	27	0	106
丹羽広域事務組合	89	89	0	0	0	1	13	31	12	19	13	0	94
知多南部消防組合	92	92	0	0	0	1	12	25	17	10	27	0	91
衣浦東部広域連合	455	442	0	1	9	29	50	114	123	59	57	13	452
西春日井広域事務組合	184	180	0	0	1	7	31	49	50	5	37	4	179

第2-4表 年齢別消防吏員数

令和3年4月1日現在

区分 団体名	吏員数計	年 齢 (歳)																																																																	平均年齢
		18	19	20	21	22	23	24	25	26	27	28	29	30	31	32	33	34	35	36	37	38	39	40	41	42	43	44	45	46	47	48	49	50	51	52	53	54	55	56	57	58	59	60	61	62	63	64	65																		
愛知県計	8,354	68	75	119	116	243	260	246	270	245	274	220	254	255	251	278	259	239	220	231	175	188	179	200	214	183	178	209	227	255	221	215	152	128	105	88	110	102	113	143	164	177	178	117	73	60	44	33	0	38.3																	
消防本部設置市計	6,587	43	57	91	88	191	211	184	209	184	216	172	190	214	207	221	198	198	189	182	142	157	157	159	165	145	131	175	171	202	167	161	112	88	80	60	92	77	92	120	130	143	136	91	67	53	42	27	0	38.4																	
名古屋	2,403	15	21	38	30	77	53	53	67	51	42	53	79	82	84	78	82	75	58	61	52	54	54	56	58	47	29	52	52	53	40	54	41	32	37	29	48	34	47	74	69	67	78	48	40	25	21	13	0	40.0																	
豊橋	337	2	2	4	8	14	19	11	13	10	18	12	12	11	3	9	9	4	6	7	5	9	4	3	8	5	10	11	7	11	9	12	7	7	2	3	4	3	6	6	11	14	6	0	0	0	0	0	0	0	0	37.2															
岡崎	390	3	4	3	7	7	12	14	19	14	18	10	9	10	13	12	15	18	25	19	14	12	10	12	10	10	7	6	5	12	12	11	4	2	4	2	2	2	3	3	3	6	2	3	0	0	1	0	0	0	0	35.5															
一宮	410	2	6	6	5	6	8	4	8	8	9	4	4	5	8	8	11	14	14	16	13	15	16	15	16	19	17	15	24	29	10	8	4	8	4	4	5	4	5	3	4	9	8	3	4	2	0	0	0	0	0	39.8															
瀬戸	139	0	0	0	0	2	6	8	5	8	5	4	3	4	2	2	5	1	2	1	1	3	3	9	1	2	3	3	0	4	6	4	5	1	3	4	3	7	2	1	3	1	2	0	4	1	4	1	0	40.2																	
春日井	321	2	2	4	4	9	11	10	10	15	15	10	12	13	19	11	8	10	11	8	9	8	9	8	6	7	2	10	5	12	11	6	4	4	2	2	2	4	0	1	0	5	3	2	4	4	5	2	0	36.3																	
豊川	193	3	2	5	2	7	6	5	9	6	4	5	6	7	2	2	3	5	1	6	3	6	0	3	2	3	3	7	5	3	5	7	5	1	6	1	4	4	3	6	7	3	6	6	1	3	2	2	0	40.0																	
津島	80	0	0	1	0	2	0	4	3	2	4	4	1	3	3	4	1	1	3	2	0	2	2	0	3	0	2	3	2	5	3	2	3	1	1	1	2	1	1	2	1	1	1	0	0	0	0	2	0	39.2																	
豊田	530	1	3	2	2	14	27	25	19	16	32	20	24	20	16	21	14	17	9	9	5	9	10	9	11	15	14	14	18	12	12	10	8	4	3	4	3	7	7	4	13	10	9	7	9	7	2	3	0	37.4																	
西尾	200	1	2	3	4	4	6	6	4	6	5	1	4	5	7	6	8	6	3	8	6	4	8	3	4	5	7	7	5	4	6	6	1	3	4	3	2	2	3	4	3	4	4	4	2	2	3	2	0	39.5																	
蒲郡	112	0	0	1	0	0	2	0	5	5	4	6	2	3	4	6	4	3	10	5	1	4	5	4	4	4	5	3	3	5	1	1	2	4	0	2	1	1	0	2	0	0	0	0	0	0	0	0	0	0	36.9																
犬山	103	4	1	2	3	5	3	1	3	3	3	1	1	3	8	9	4	1	6	4	1	2	6	1	1	1	0	4	2	2	5	2	2	0	2	0	2	0	3	0	1	0	1	0	0	0	0	0	0	0	34.8																
常滑	96	0	1	3	3	4	7	0	2	2	3	5	2	5	3	3	5	4	4	3	1	3	3	2	3	3	2	3	3	3	1	2	2	0	0	0	0	0	0	0	0	0	1	4	0	0	0	1	0	34.9																	
江南	112	0	0	0	1	6	4	4	6	3	1	4	1	2	2	3	3	4	4	3	3	2	3	3	3	6	1	1	3	7	4	7	6	0	3	0	1	2	1	0	0	1	0	3	0	3	0	0	0	38.3																	
小牧	159	0	5	4	2	3	5	4	1	3	4	2	1	5	1	5	3	1	2	8	3	5	3	2	5	1	7	1	4	9	9	8	7	4	4	1	4	1	1	2	5	7	1	3	1	2	0	0	0	40.6																	
稲沢	158	2	1	2	1	6	5	3	10	4	10	2	6	5	3	10	2	7	6	3	5	4	5	5	0	4	3	7	4	8	2	4	1	0	3	1	1	2	0	0	0	4	5	1	0	1	0	0	0	36.1																	
新城	148	3	3	2	4	5	3	6	0	2	5	6	3	5	5	2	1	5	2	2	5	6	4	9	9	6	7	13	5	5	4	3	1	4	0	0	0	0	3	0	0	0	0	0	0	0	0	0	0	0	36.1																
東海	121	1	0	1	0	2	6	5	3	6	7	4	6	4	5	5	2	4	11	6	3	2	3	3	4	1	1	3	5	4	2	2	1	0	1	0	0	0	0	2	1	1	1	0	0	1	1	1	0	35.2																	
大府	100	0	0	0	0	3	7	2	1	3	9	4	1	2	3	5	5	3	3	5	2	5	0	5	1	3	2	2	2	4	3	1	4	0	0	0	2	0	0	0	3	2	1	2	0	0	0	0	0	0	36.6																
知多	108	1	1	3	4	4	5	3	9	8	3	5	3	4	4	6	3	3	0	2	0	0	2	0	5	1	0	3	3	2	3	0	0	1	0	0	2	1	2	3	2	2	1	1	1	0	2	0	0	34.8																	
尾張旭	92	1	1	2	0	3	4	1	2	1	3	0	4	3	4	6	4	3	2	3	6	0	2	2	1	2	1	0	1	4	6	3	3	3	0	0	1	2	2	2	0	0	1	2	0	1	0	0	0	37.8																	
岩倉	57	0	0	0	1	1	1	1	2	2	0	3	2	6	3	4	3	4	2	0	4	1	1	0	2	0	1	0	1	2	2	1	1	1	1	0	0	0	0	1	0	0	1	1	0	0	1	0	0	36.1																	
田原	116	1	2	3	3	3	4	7	5	3	5	3	1	3	2	1	3	4	3	1	0	1	3	2	4	2	5	3	3	3	3	6	4	2	3	2	2	0	2	3	0	3	1	0	1	1	0	0	0	37.4																	
愛西市	102	1	0	2	4	4	7	7	3	3	7	4	3	4	3	3	0	1	2	0	0	0	1	3	1	3	2	2	5	2	5	2	2	3	0	0	0	1	2	1	3	3	3	0	0	0	0	0	0	0	35.8																
消防本部設置町計	119	5	2	1	2	9	6	0	3	6	5	3	12	4	2	5	5	1	0	5	1	1	1	1	1	1	4	2	2	2	1	1	2	2	3	2	0	3	2	1	0	3	5	0	3	0	0	0	0	0	35.1																
蟹江町	58	0	0	0	2	4	3	0	1	3	1	1	9	2	2	3	3	0	0	3	0	1	0	1	0	2	0	1	1	0	0	2	0	1	1	0	2	0	1	0	1	4	0	3	0	0	0	0	0	0	36.6																
幸田町	61	5	2	1	0	5	3	0	2	3	4	2	3	2	0	2	2	1	0	2	1	0	1	0	1	2	2	1	1	1	1	0	2	2	1	0	1	2	0	0	2	1	0	0	0	0	0	0	0	0	33.7																
消防一部事務組合及び広域連合	1,648	20	16	27	26	43	43	62	58	55	53	45	52	37	42	52	56	40	31	44	32	30	21	40	48	34	45	32	54	52	53	52	38	37	23	28	15	23	20	23	31	29	42	23	6	7	2	6	0	38.2																	
知多中部広域事務組合	261	6	4	6	3	6	8	17	9	7	7	5	10	7	4	5	10	4	5	9	9	6	1	2	6	11	4	7	9	9	7	6	5	6	2	6	2	5	2	4	8	4	4	2	2	0	0	0	0	0	37.2																
海部東部消防組合	147	1	0	2	5	7	3	4	7	7	4	5	5	6	7	7	3	5	3	7	1	1	3	2	5	4	2	4	5	3	2	3	5	5	1	1	0	1	1	1	4	0	1	1	0	3	0	0	0	35.9																	
尾三消防組合	333	2	0	6	1	2	4	7	6	12	15	7	9	11	10	17	15	9	5	12	3	12	6	14	12	5	11	5	13	9	8	17	10	8	8	7	3	6	4	5	2	4	11	0	0	0	0	0	0	39.0																	
海部南部消防組合	104	2	1	1	2	3	3	6	4	2	1	2	3	1	2	7	4	3	0	0	2	0	1	3	5	2	5	3	6	4	3	2	1	2	1	1	0	2	3	3	5	2	1	0	0	0	0	0	0	38.3																	
丹羽広域事務組合	89	1	0	2	2	0	7	5	3	4	2	5	2	1	1	3	0	2	0	0	2	0	1	3	2	1	1	3	3	2	9	2	1	2	3	1	2	1	2	1	2	1	0	2	3	0	0	1	0	38.4																	
知多南部消防組合	92	3	1	2	6	4	4	3	5	4																																																									

第2-5表 在職年数別消防吏員数

令和3年4月1日現在

区分 団体名	計	5年未満	5年以上 10年未満	10年以上 15年未満	15年以上 20年未満	20年以上 25年未満	25年以上 30年未満	30年以上
愛知県計	8,354	1,445	1,449	1,408	826	778	920	1,528
消防本部設置市計	6,587	1,130	1,131	1,170	668	599	718	1,171
名古屋	2,403	390	378	471	219	133	239	573
豊橋市	337	63	83	40	24	26	40	61
岡崎市	390	50	83	84	66	47	28	32
一宮市	410	51	37	74	65	58	60	65
瀬戸市	139	25	22	16	15	11	14	36
春日井市	321	80	72	57	33	42	20	17
豊川市	193	36	23	30	15	10	29	50
津島市	80	11	15	11	9	5	13	16
豊田市	530	108	108	71	45	52	53	93
西尾市	200	27	28	34	27	20	20	44
蒲郡市	112	9	21	27	21	14	14	6
犬山市	103	23	13	30	11	5	10	11
常滑市	96	19	21	10	17	8	12	9
江南市	112	23	12	19	7	26	11	14
小牧市	159	28	15	22	17	9	37	31
稲沢市	158	29	28	34	9	23	17	18
新城市	148	20	26	15	11	43	27	6
東海市	121	17	25	33	16	7	13	10
大府市	100	15	28	19	5	11	11	11
知多市	108	28	23	19	10	5	6	17
尾張旭市	92	17	20	13	10	10	13	9
岩倉市	57	11	8	19	6	3	6	4
田原市	116	24	21	12	6	19	14	20
愛西市	102	26	21	10	4	12	11	18
消防本部設置町計	119	30	30	17	6	4	11	21
蟹江町	58	13	13	12	4	1	3	12
幸田町	61	17	17	5	2	3	8	9
消防一部事務組合 及び広域連合計	1,648	285	288	221	152	175	191	336
知多中部広域事務組合	261	53	46	29	26	28	28	51
海部東部消防組合	147	32	28	26	14	16	10	21
尾三消防組合	333	33	62	53	47	37	35	66
海部南部消防組合	104	19	17	11	8	14	13	22
丹羽広域事務組合	89	16	18	8	3	13	15	16
知多南部消防組合	92	30	11	2	2	3	8	36
衣浦東部広域連合	442	60	79	71	43	50	66	73
西春日井広域事務組合	180	42	27	21	9	14	16	51

第2-6表 退職事由別及び年齢別退職吏員数(その1)合計

令和2年4月1日～令和3年3月31日

区分 団体名	計 (ア)～(ツ)	20歳 未 満 (ア)	20歳 以 上 25歳 未 満 (イ)	25歳 以 上 30歳 未 満 (ウ)	30歳 以 上 35歳 未 満 (エ)	35歳 以 上 40歳 未 満 (オ)	40歳 以 上 45歳 未 満 (カ)	45歳 以 上 50歳 未 満 (キ)	50歳 以 上 52歳 未 満 (ク)	52歳 以 上 54歳 未 満 (ケ)	54歳 (コ)	55歳 (サ)	56歳 (シ)	57歳 (ス)	58歳 (セ)	59歳 (ソ)	60歳 (タ)	61歳 以 上 65歳 未 満 (チ)	65歳 以 上 (ツ)
愛 知 県 計	306	4	15	16	11	1	3	1				1	3	2	2	5	240	2	
消 防 本 部 設 置 市 計	242	4	11	15	11		3						3	2	2	5	184	2	
名 古 屋 市	114	1	2	4	3		1						1	1	1	1	99		
豊 橋 市	11		1	1									1				8		
岡 崎 市	9		1	2													6		
一 宮 市	13	1														2	10		
瀬 戸 市	5			1			1										1	2	
春 日 井 市	8			1	1		1								1		4		
豊 川 市	14		1	1													12		
津 島 市	1																1		
豊 田 市	16				5												11		
西 尾 市	5			1													4		
蒲 郡 市	1		1																
犬 山 市	5	2	2		1														
常 滑 市	4																4		
江 南 市	5			1													4		
小 牧 市	5															2	3		
稲 沢 市	3																3		
新 城 市	4		2										1				1		
東 海 市																			
大 府 市	4																4		
知 多 市	3																3		
尾 張 旭 市	2			1													1		
岩 倉 市	1																1		
田 原 市	4		1		1									1			1		
愛 西 市	5			2													3		
消 防 本 部 設 置 町 村 計	7		1	1													5		
蟹 江 町	5		1														4		
幸 田 町	2			1													1		
消 防 一 部 事 務 組 合 計	57		3			1	1					1					51		
知 多 中 部 広 域 事 務 組 合	11		2									1					8		
海 部 東 部 消 防 組 合 消 防 本 部	5					1											4		
尾 三 消 防 本 部	8		1														7		
海 部 南 部 消 防 組 合	3						1										2		
丹 羽 広 域 事 務 組 合	5																5		
知 多 南 部 消 防 組 合	9																9		
衣 浦 東 部 広 域 連 合	12																12		
西 春 日 井 広 域 事 務 組 合	4																4		

上記表の(その1)合計は、次項の表(その2)自己都合・(その3)定年等のほかに傷病・死亡・免職等を加えたものである。
なお傷病・死亡・免職等の詳細は省略する。

第2-6表 退職事由別及び年齢別退職吏員数(その2)自己都合

令和2年4月1日～令和3年3月31日

区分 団体名	計 (ア)～(ツ)	20歳 未満 (ア)	20歳 以上 25歳 未満 (イ)	25歳 以上 30歳 未満 (ウ)	30歳 以上 35歳 未満 (エ)	35歳 以上 40歳 未満 (オ)	40歳 以上 45歳 未満 (カ)	45歳 以上 50歳 未満 (キ)	50歳 以上 52歳 未満 (ク)	52歳 以上 54歳 未満 (ケ)	54歳 (コ)	55歳 (サ)	56歳 (シ)	57歳 (ス)	58歳 (セ)	59歳 (ソ)	60歳 (タ)	61歳 以上 65歳 未満 (チ)	65歳 以上 (ツ)	自己都合のうち在職年数別		
																				5年 未満	5年 以上 10年 未満	10年 以上
愛知県計	56	4	15	15	10	1	3	1						2	1	1	3			23	20	13
消防本部設置市計	49	4	11	14	10		3							2	1	1	3			19	19	11
名古屋市	10	1	2	4	2		1													4	5	1
豊橋市	2		1										1							1		1
岡崎市	3		1	2																1	2	
一宮市	3	1															2			1		2
瀬戸市	2			1			1													1		1
春日井市	4			1	1		1								1					1		3
豊川市	2		1	1																2		
豊田市	5				5															2	3	
西尾市	1			1																		1
蒲郡市	1		1																			1
犬山市	5	2	2		1															4	1	
江南市	1			1																		1
小牧市	1																1					1
新城市	3		2										1								2	1
尾張旭市	1			1																1		
田原市	3		1		1										1					1	1	1
愛西市	2			2																	2	
消防本部設置町村計	2		1	1																1	1	
蟹江町	1		1																	1		
幸田町	1			1																	1	
消防一部事務組合計	5		3			1		1												3		2
知多中部広域事務組合	2		2																	2		
海部東部消防組合消防本部	1					1																1
尾三消防本部	1		1																	1		
海部南部消防組合	1							1														1

第2-6表 退職事由別及び年齢別退職吏員数(その3)定年等

「定年等」とは、定年により退職した場合及び高齢による勧奨退職による場合をいう

令和2年4月1日～令和3年3月31日

区分 団体名	計 (ア)～(ツ)	20歳 未満 (ア)	20歳 以上 25歳 未満 (イ)	25歳 以上 30歳 未満 (ウ)	30歳 以上 35歳 未満 (エ)	35歳 以上 40歳 未満 (オ)	40歳 以上 45歳 未満 (カ)	45歳 以上 50歳 未満 (キ)	50歳 以上 52歳 未満 (ク)	52歳 以上 54歳 未満 (ケ)	54歳 (コ)	55歳 (サ)	56歳 (シ)	57歳 (ス)	58歳 (セ)	59歳 (ソ)	60歳 (タ)	61歳 以上 65歳 未満 (チ)	65歳 以上 (ツ)	自己都合のうち在職年数別		
																				5年 未満	5年 以上 10年 未満	10年 以上
愛知県計	245													1	1	1	1	239	2			
消防本部設置市計	189													1	1	1	1	183	2			
名古屋市	101																			98		
豊橋市	8																			8		
岡崎市	6																			6		
一宮市	10																			10		
瀬戸市	3																			1	2	
春日井市	4																			4		
豊川市	12																			12		
津島市	1																			1		
豊田市	11																			11		
西尾市	4																			4		
常滑市	4																			4		
江南市	4																			4		
小牧市	4																1			3		
稲沢市	3																			3		
新城市	1																			1		
大府市	4																			4		
知多市	3																			3		
尾張旭市	1																			1		
岩倉市	1																			1		
田原市	1																			1		
愛西市	3																			3		
消防本部設置町村計	5																			5		
蟹江町	4																			4		
幸田町	1																			1		
消防一部事務組合計	51																			51		
知多中部広域事務組合	8																			8		
海部東部消防組合消防本部	4																			4		
尾三消防本部	7																			7		
海部南部消防組合	2																			2		
丹羽広域事務組合	5																			5		
知多南部消防組合	9																			9		
衣浦東部広域連合	12																			12		
西春日井広域事務組合	4																			4		

第2-7表 年齢・階級別消防団員数

令和3年4月1日現在

階級 年齢	計	うち 女性	団長	副団長	分団長	副分団長	部長	班長	団員
18歳未満									
18	26	5							26
19	125	14						2	123
20	240	46	1		5		1	7	226
21	297	27			3	2	1	15	276
22	262	17			1	2	4	18	237
23	331	8			1	4	2	27	297
24	410	12			5	8	12	46	339
25	419	12			5	5	14	38	357
26	525	10			10	17	28	60	410
27	532	12			15	14	33	73	397
28	636	11			15	20	52	96	453
29	609	10			26	24	41	93	425
30	670	7			32	35	32	93	478
31	716	8			18	33	38	121	506
32	711	13			28	27	42	85	529
33	702	12			33	28	51	99	491
34	719	7			27	21	44	96	531
35	736	9			19	24	40	104	549
36	700	10		1	20	20	34	100	525
37	650	13		1	15	21	40	102	471
38	675	11		5	32	27	45	113	453
39	631	14		6	22	16	50	86	451
40	562	6	2	13	18	6	38	95	390
41	585	12	1	10	18	7	38	75	436
42	572	27	1	7	21	17	25	63	438
43	540	14	3	9	21	20	30	73	384
44	514	12	5	7	18	13	25	74	372
45	536	26	1	11	14	13	33	64	400
46	548	21	1	11	21	14	37	75	389
47	511	36	1	12	12	14	28	82	362
48	451	33	6	19	8	9	27	59	323
49	448	32	3	8	12	16	36	65	308
50	408	22	1	10	13	8	29	79	268
51	364	35	4	11	13	7	27	58	244
52	366	29	4	13	6	13	33	70	227
53	391	26	6	18	9	4	42	68	244
54	280	27	7	14	5	5	36	65	148
55	277	22	8	24	8	5	37	60	135
56	301	19	10	23	5	4	47	62	150
57	284	28	9	24	7	5	28	73	138
58	267	29	10	19	2	2	40	59	135
59	247	26	4	20	7	5	33	48	130
60	250	19	3	29	2	4	38	67	107
61	243	15	15	30	3	4	28	60	103
62	209	27	16	27	2	3	31	47	83
63	174	11	8	23		4	31	34	74
64	181	8	15	22	3	3	35	30	73
65歳以上	1,475	78	199	278	13	6	278	252	449
合計	22,306	928	344	705	593	559	1,714	3,331	15,060
うち女性			1	12	7	8	60	144	696

第2-8表 階級別消防団員数

令和3年4月1日現在

区分 団体名	計 (ア)~(キ)	団長 (ア)	副団長 (イ)	分団長 (ウ)	副分団長 (エ)	部長 (オ)	班長 (カ)	団員 (キ)	条 例 定 数	水 防 団 員 兼 務 者
愛 知 県 計	22,306	344	705	593	559	1,714	3,331	15,060	25,859	21,262
名 古 屋 市	5,362	268	530	7	0	786	1,293	2,478	7,045	5,264
豊 橋 市	1,222	1	8	69	53	78	130	883	1,248	1,206
岡 崎 市	1,475	21	21	0	0	107	358	968	1,517	1,429
一 宮 市	510	1	4	25	25	25	25	405	605	510
瀬 戸 市	246	1	3	14	26	25	26	151	284	226
半 田 市	357	1	2	19	19	20	19	277	395	357
春 日 井 市	162	1	2	6	6	0	0	147	163	132
豊 川 市	618	1	8	26	26	27	69	461	726	618
津 島 市	215	1	3	8	8	17	34	144	283	215
碧 南 市	207	1	2	10	15	25	0	154	254	207
刈 谷 市	342	1	3	21	21	21	80	195	435	342
豊 田 市	1,968	1	14	44	0	128	256	1,525	2,313	1,968
安 城 市	495	1	3	30	30	0	55	376	495	495
西 尾 市	486	4	4	25	25	18	62	348	643	486
蒲 郡 市	347	1	2	9	9	14	24	288	362	0
犬 山 市	169	1	2	6	6	21	0	133	178	169
常 滑 市	140	1	2	6	9	10	19	93	200	140
江 南 市	200	1	2	5	5	19	21	147	200	183
小 牧 市	138	1	2	6	6	13	20	90	139	138
稲 沢 市	307	1	4	11	11	22	0	258	315	307
新 城 市	790	1	6	11	11	11	37	713	825	790
東 海 市	190	1	2	9	9	9	43	117	198	190
大 府 市	152	1	2	7	7	14	42	79	153	152
知 多 市	128	1	2	5	5	15	20	80	128	128
知 立 市	170	1	1	4	4	4	13	143	172	142
尾 張 旭 市	123	1	2	6	6	6	23	79	129	123
高 浜 市	103	1	1	4	4	4	18	71	122	103
岩 倉 市	85	1	2	4	0	0	12	66	88	85
豊 明 市	167	1	1	7	7	14	28	109	181	0
日 進 市	239	1	2	14	14	14	28	166	273	239
田 原 市	722	1	3	10	14	26	51	617	730	722
愛 西 市	385	1	4	17	17	0	17	329	385	385
清 須 市	272	1	4	12	12	24	48	171	293	272
北 名 古 屋 市	155	1	2	6	6	6	13	121	210	155
弥 富 市	304	1	3	16	16	16	32	220	372	304
み よ し 市	294	1	2	14	15	14	43	205	413	294
あ ま 市	301	1	6	14	14	0	42	224	357	301
長 久 手 市	120	1	2	3	6	16	21	71	160	120
東 郷 町	139	1	2	6	12	18	19	81	231	139
豊 山 町	84	1	1	4	4	4	6	64	85	84
大 口 町	86	1	2	9	9	0	18	47	107	76
扶 桑 町	62	1	2	3	3	3	0	50	63	62
大 治 町	218	1	2	7	9	11	33	155	243	218
蟹 江 町	197	1	2	8	8	20	30	128	197	197
飛 島 村	139	1	2	8	8	16	0	104	139	139
阿 久 比 町	76	1	1	5	5	6	6	52	124	76
東 浦 町	216	1	2	6	6	14	12	175	221	216
南 知 多 町	366	1	5	5	8	12	120	215	366	366
美 浜 町	213	1	2	6	0	0	12	192	214	213
武 豊 町	180	1	2	5	4	21	12	135	183	180
幸 田 町	147	1	1	4	4	12	12	113	147	147
設 楽 町	265	1	5	4	9	0	18	228	275	0
東 栄 町	174	1	3	3	3	6	7	151	195	174
豊 根 村	78	1	3	0	0	2	4	68	80	78

第2-9表 年齢別消防団員数

令和3年4月1日現在

区分	団員数計	18歳未満	年齢																																65歳以上	平均年齢																	
			18	19	20	21	22	23	24	25	26	27	28	29	30	31	32	33	34	35	36	37	38	39	40	41	42	43	44	45	46	47	48	49			50	51	52	53	54	55	56	57	58	59	60	61	62	63	64		
愛知県計	22,306	0	26	125	240	297	262	331	410	419	525	532	636	609	670	716	711	702	719	736	700	650	675	631	562	585	572	540	514	536	548	511	451	448	408	364	366	391	280	277	301	284	267	247	250	243	209	174	181	1,475	41.3		
うち女性	928	0	5	14	46	27	17	8	12	12	10	12	11	10	7	8	13	12	7	9	10	13	11	14	6	12	27	14	12	26	21	36	33	32	22	35	29	26	27	22	19	28	29	26	19	15	27	11	8	78	45.7		
名古屋	5,362	0	3	31	56	72	19	11	21	13	20	24	15	14	11	23	18	17	36	41	38	47	61	74	90	83	82	77	90	125	140	148	143	148	169	160	171	188	141	147	184	161	165	153	176	171	147	123	133	1,182	53.7		
豊橋市	1,222	0	0	2	7	8	10	13	31	45	48	39	51	58	79	78	61	61	69	57	65	48	53	53	35	46	32	30	25	33	19	24	17	19	1	0	3	1	1	0	0	0	0	0	0	0	0	0	0	0	34.4		
岡崎市	1,475	0	0	0	4	1	8	5	11	16	14	28	19	29	29	47	49	55	61	60	63	76	73	68	68	82	56	51	52	53	45	41	36	31	35	27	26	22	13	14	12	16	10	9	10	7	5	7	8	23	40.8		
一宮市	510	0	0	5	3	7	8	1	3	4	0	5	2	5	1	3	6	5	4	3	6	5	5	11	13	9	7	16	23	17	15	21	22	25	22	11	14	24	15	14	15	14	8	18	8	12	6	8	13	48	49.1		
瀬戸市	246	0	3	4	6	8	3	6	3	1	4	1	5	2	4	2	6	7	2	4	3	8	3	5	2	3	6	6	6	10	9	12	6	10	8	7	7	5	4	3	8	5	8	7	0	5	0	2	2	15	43.6		
半田市	357	0	1	6	8	8	10	24	12	11	14	4	13	17	11	9	10	4	11	11	14	6	2	7	5	7	14	13	8	15	7	0	9	4	9	5	8	6	3	2	7	5	3	4	4	2	2	1	1	0	36.5		
春日井市	162	0	0	15	16	14	4	2	1	0	2	0	2	0	2	0	3	1	4	1	1	2	7	2	4	2	2	1	2	5	4	9	1	2	1	2	1	2	4	4	0	4	0	4	2	3	2	14	40.3				
豊川市	618	0	0	1	4	3	6	9	7	17	11	16	17	26	27	29	33	38	48	52	31	34	27	22	20	15	27	26	15	15	3	6	9	2	2	6	3	4	1	1	1	1	0	0	0	0	0	1	0	2	35.5		
津島市	215	0	0	1	0	3	0	3	2	0	3	4	0	2	5	6	3	4	1	4	3	2	3	4	3	10	7	8	9	12	11	12	10	9	11	12	7	7	7	7	2	6	1	3	0	0	1	0	0	44.4			
津南市	207	0	0	1	7	6	14	8	28	12	31	16	19	9	5	5	8	5	1	2	1	1	1	1	1	1	5	3	2	3	2	4	2	1	0	1	0	0	0	1	0	0	0	0	0	0	0	0	0	0	28.7		
刈谷市	342	0	0	8	14	12	9	13	21	14	22	27	19	16	20	17	11	13	15	4	8	8	6	5	6	7	6	6	2	2	5	8	3	4	3	1	2	2	1	2	0	0	0	0	0	0	0	0	0	0	0	31.1	
豊田市	1,968	0	5	9	23	31	26	9	25	23	27	40	53	52	55	58	82	79	89	106	115	107	111	103	80	81	84	60	57	52	56	44	35	19	19	22	11	22	13	12	6	5	13	6	12	7	7	7	2	8	37.7		
安城市	495	0	1	0	2	4	10	25	12	27	16	20	17	27	29	29	23	17	9	21	12	17	20	9	9	17	10	14	9	10	15	9	8	8	5	5	8	6	3	4	1	3	1	1	1	1	0	0	0	0	34.9		
西尾市	486	0	0	1	2	2	4	4	5	7	10	15	22	6	4	12	10	10	14	8	10	10	9	8	4	9	11	7	16	16	18	10	18	17	11	14	11	11	9	11	7	12	7	4	4	8	9	6	2	61	45.7		
蒲郡市	347	0	2	1	4	3	3	13	12	16	14	12	33	25	18	22	18	18	10	20	15	9	10	13	9	4	5	4	3	5	1	5	4	4	2	2	4	0	1	0	0	2	0	1	0	0	0	0	0	0	0	32.7	
大山市	169	0	1	1	0	2	0	0	2	1	2	1	0	2	2	3	2	3	2	0	5	13	2	6	2	3	3	6	10	6	3	6	7	8	3	13	9	5	3	4	2	2	3	3	5	1	1	7	46.1				
常滑市	140	0	0	1	0	1	0	5	4	2	7	7	9	8	13	12	2	3	6	6	16	4	3	6	6	16	4	2	5	7	3	5	1	0	4	0	0	1	0	0	0	0	0	0	0	0	0	0	0	0	0	33.5	
江南市	200	0	0	1	3	0	2	2	2	2	4	7	7	5	6	5	9	10	9	4	1	7	3	4	4	1	11	5	8	1	12	4	7	5	5	7	2	3	1	3	6	2	2	2	2	1	2	0	2	4	40.8		
小牧市	138	0	0	1	0	0	0	2	1	0	3	3	3	2	6	2	2	2	4	7	4	6	3	2	5	9	6	8	2	1	7	5	2	8	8	6	3	0	4	1	1	0	1	1	0	1	0	0	0	6	42.3		
稲沢市	307	0	0	2	3	1	1	1	2	3	1	3	6	5	5	10	12	10	8	6	6	12	16	12	7	15	10	12	8	20	16	10	10	8	5	6	7	12	4	3	4	1	3	2	1	0	3	2	2	11	42.4		
新城市	790	0	0	0	3	0	5	4	8	13	24	17	34	16	41	43	43	41	53	53	63	40	63	39	29	31	37	34	25	14	11	5	1	0	0	0	0	0	0	0	0	0	0	0	0	0	0	0	0	0	0	0	35.3
東海市	190	0	0	4	4	3	3	10	13	11	11	8	14	8	6	9	14	9	7	9	7	5	5	2	2	0	0	1	2	1	2	1	0	0	0	0	2	1	0	0	0	3	0	0	0	2	0	1	0	1	31.7		
大府市	152	0	3	1	2	1	8	6	5	8	9	7	15	4	13	7	10	12	6	5	4	8	4	3	3	2	1	0	0	0	1	1	0	1	0	0	0	0	1	0	0	1	0	0	0	0	0	0	0	0	0	30.5	
知多市	128	0	0	0	1	4	3	1	8	7	11	5	7	3	10	0	8	5	3	9	8	6	4	3	1	2	2	1	2	0	1	1	0	2	0	3	1	2	0	1	0	0	0	0	0	0	2	0	1	33.3			
知立市	170	0	0	0	7	3	5	8	5	6	9	5	14	10	9	7	8	8	9	3	3	4	3	1	1	2	2	2	1	2	3	6	7	2	1	1	0	2	0	0	1	0	1	1	2	0	1	5	34.3				
尾張旭市	123	0	2	4	1	2	3	3	1	4	4	7	6	0	4	2	5	4	2	3	5	6	2	3	0	2	3	6	4	0	2	6	2	1	4	0	3	0	1	0	0	0	0	0	0	0	1	1	37.0				
高浜市	103	0	0	1	0	7	11	5	5	4	8	2	7	10	3	3	4	5	5	6	1	2	3	2	1	0	1	3	0	1	0	0	0	1	0	0	0	0	0	0	0	1	0	0	0	0	0	0	0	0	29.7		
岩倉市	85	0	0	0	10	1	0	0	0	0	0	0	3	0	1	1	2	2	4	1	1	3	2	5	1	2	0	3	1	3	1	2	3	0	1	4	2	5	3	4	3	1	2	1	1	0	1	2	0	3	43.1		
豊明市	167	0	1	3	2	8	0	0	4	1	0	1	2	2	1	4	5	2	7	5	7	5	5	9	3	4	10	4	4	3	5	4	4	8	5	2	4	1	8	1	2	8	5	1	2	0	2	1	0	2	41.7		
日進市	239	0	0	0	1	0	4	7	5	2	11	9	5	9	4	5	9	9	12	10	11	6	5	8	9	4	12	14	10	4	9	4	7	11	5	4	4	1	1	3	1	1	0	1	0	1	1	0	0	0	37.9		
田原市	722	0	0	0	0	6	6	21	42	42	49	55	66	67	65	89	56	62	27	29	14	7	2	3	0	1	2	3	0	0	0	3	0	2	1	1	0	0	1	0	0	0	0	0	0	0	0	0	0	0	29.7		
愛西市	385	0	0	1	2	3	2	1	4	6	5	8	7	12	18	9	16	15	20	20	22	21	11	26	21	26	17	10	12	4	6	6	2	6	5	2	2	2	1	0	0	0	0	0	0	0	0	0	0	4	38.0		
清須市	272	0	0	0	1	3	1	2	0</																																												

第2-10表 在職年数別消防団員数

令和3年4月1日現在

区分 団体名	計	うち女性	5年未満	5年以上 10年未満	10年以上 15年未満	15年以上 20年未満	20年以上 25年未満	25年以上 30年未満	30年以上
愛知県計	22,306	928	7,622	5,653	3,699	2,239	1,332	832	929
名古屋市	5,362	495	1,148	988	885	721	544	440	636
豊橋市	1,222	16	628	374	150	57	11	2	0
岡崎市	1,475	0	474	405	282	130	99	49	36
一宮市	510	11	109	91	89	66	67	32	56
瀬戸市	246	22	65	39	40	30	25	22	25
半田市	357	8	98	75	72	44	42	16	10
春日井市	162	20	88	12	10	5	11	7	29
豊川市	618	3	200	174	171	52	17	3	1
津島市	215	17	50	51	40	28	24	13	9
碧南市	207	0	147	59	1	0	0	0	0
刈谷市	342	11	130	114	54	29	7	8	0
豊田市	1,968	35	690	572	372	236	70	24	4
安城市	495	10	304	119	38	17	14	3	0
西尾市	486	22	417	40	5	5	3	4	12
蒲郡市	347	2	146	147	38	12	2	0	2
犬山市	169	10	39	33	25	20	21	14	17
常滑市	140	3	29	54	33	19	4	0	1
江南市	200	17	51	53	23	23	20	16	14
小牧市	138	16	45	29	24	18	15	6	1
稲沢市	307	24	147	65	49	27	13	2	4
新城市	790	2	239	329	162	54	6	0	0
東海市	190	11	62	71	45	9	2	1	0
大府市	152	8	75	47	24	5	1	0	0
知多市	128	19	48	31	35	10	4	0	0
知立市	170	5	76	60	30	4	0	0	0
尾張旭市	123	3	40	28	17	18	10	5	5
高浜市	103	0	62	24	10	2	4	1	0
岩倉市	85	2	40	17	8	6	8	5	1
豊明市	167	1	31	30	31	17	24	21	13
日進市	239	1	67	61	41	38	20	10	2
田原市	722	11	394	251	76	1	0	0	0
愛西市	385	5	153	99	57	50	21	5	0
清須市	272	1	61	44	58	44	31	21	13
名古屋	155	12	48	40	23	22	11	6	5
弥富市	304	1	80	92	58	37	26	11	0
みよし市	294	43	155	54	62	21	1	1	0
あま市	301	1	77	66	66	62	22	4	4
長久手市	120	10	22	33	23	27	12	3	0
東郷町	139	6	46	41	28	17	6	1	0
豊山町	84	5	23	21	16	10	7	3	4
大口町	86	11	13	24	8	17	12	11	1
扶桑町	62	0	22	10	11	6	3	6	4
大治町	218	1	46	42	37	45	24	18	6
蟹江町	197	11	76	63	39	14	5	0	0
飛島村	139	0	36	39	35	25	4	0	0
阿久比町	76	13	39	22	15	0	0	0	0
東浦町	216	0	81	47	39	43	5	1	0
南知多町	366	0	131	156	70	9	0	0	0
美浜町	213	0	57	74	63	17	2	0	0
武豊町	180	0	66	56	33	16	9	0	0
幸田町	147	3	115	32	0	0	0	0	0
設楽町	265	0	39	56	43	35	41	37	14
東栄町	174	0	55	88	16	13	2	0	0
豊根村	78	0	42	11	19	6	0	0	0

第2-11表 消防団員の退職・新任状況

令和2年4月1日～令和3年3月31日

区分 団体名	退職団員数 (A) (ア)+(イ) +(ウ)+(オ)	退職団員数(A)のうち															新任 団員数 (B)	新任団員数(B)のうち									
		自己 都合 (ア)	定年 等 (イ)	傷 病 (ウ)	死 亡		整理 統合 (オ)	在 職 年 数										年 齢 構 成									
					(エ)	(カ)		5年 未 満	5年 以 上 10年 未 満	10年 以 上 15年 未 満	15年 以 上 20年 未 満	20年 以 上 25年 未 満	25年 以 上 30年 未 満	30年 以 上	21 歳 未 満	21 歳 ～ 25		26 歳 ～ 30	31 歳 ～ 35	36 歳 ～ 40	41 歳 ～ 45	46 歳 ～ 50	51 歳 以 上	41歳 以 上 の 再 入 団			
								(キ)	(ク)	(コ)	(ケ)	(カ)	(キ)	(ク)	(コ)	(ケ)		(カ)	(キ)	(ク)	(コ)	(ケ)	(カ)		(キ)	(ク)	(コ)
愛知県計	1,991	1,775	165	15		15	25		25	11	659	621	333	172	81	36	89	1,813	228	365	296	279	190	193	124	138	101
名古屋市	314	248	41	12		12	13		13		81	59	44	20	25	18	67	245	41	17	16	23	26	38	42	42	
豊橋市	157	143	12				2		2		44	78	20	13	2			154	6	33	36	31	17	23	6	2	20
岡崎市	89	87		1		1	1		1		15	23	27	9	7	3	5	83	4	7	13	23	23	9	1	3	3
宮崎市	44	42					2		2		23	9	1	3		3	5	31	8	2	3	1	1	7	3	6	4
瀬戸市	31	31									12	9	3	1	2	2	2	29	12		3	4	2	1	1	6	6
半田市	19	16	2				1		1		2	5	3	4	1	3	1	17	4	4	1	1	1	3	2	1	4
春日井市	24	13								11	15	3	2	2			2	25	15	4		2	2	1			1
豊川市	55	55									19	18	11	7				45	3	5	9	13	12				3
津島市	18	18									6	5	3	3	1			9	1	2		1	2	1	2		
碧南市	46	1	45								1	44	1					42	4	18	12	2	2	3		1	1
刈谷市	36	36									17	9	8	1	1			46	16	16	6	5	2			1	1
豊田市	206	203					3		3		91	52	26	20	17			196	28	29	34	46	26	15	8	10	16
安城市	54	54									31	16	3	3	1			54	1	18	20	12	3				
西尾市	62	20	42								36	24	2					71	2	5	12	7	5	17	7	16	3
蒲郡市	61	61									39	16	5	1				55	4	4	6	12	11	8	6	4	1
犬山市	9	8					1		1		3	1	1	2	1			6	2		2					2	
常滑市	9	9									3	2	4					4	1	1	1	1					
江崎市	5	5									3	1	1					5		1	2		2				
小牧市	10	10									2	5	6	1	1	1		5						1	3	1	
稲沢市	54	54									32	6	7	8				63	4	2	9	14	10	7	4	13	7
新城市	80	80									5	51	10	13	1			36		9	10	12	4	1			
東海市	13	13									3	7	3					9	4	2	2				1		
大府市	10	10									2	5	2	1				9	3	2	2	1				1	
知多市	7	7									2	1	1	4				10	3	4	1	1	1		1		
立川市	12	12									5	4	3					29	8	4	4	1	2	2	4	4	1
尾張旭市	7	7									5	1						11	5	1	2		1	1	1		
高浜市	9	9									2	3	3					14	1	8	5						
岩倉市	8	7		1		1					2	1	5					8		2		1		1	1	3	
豊明市	7	7									3		1	1				10	4	3		2			1	1	
日進市	6	6									3	1	1	1	1			10		7	2		1				
田原市	66	65					1		1		14	37	11	4				91	3	47	33	3	3	2			
愛西市	48	48									24	12	5	4	2	1		49	3	4	6	9	9	6	7	5	3
清須市	12	12									1	3	4	1	2			22	1	1	6	5	1	4	3	1	
名古屋北	12	6	6								2	3	2	2	1	1	1	14	4	1	1	1	1	3	2	1	
弥富市	29	29									5	13	8	2	1			16	4	4	2	1	2	5	2		6
みよし市	64	64									28	13	14	8	1			44	3	11	2	15	1	1	5	6	
あま市	47	47									13	13	5	11	4	1		14			3	6	1	1	3		2
長久手市	7	7									1	3		3				2		1		1					
東郷町	10	10									1	1	3	2	3			7		7							
豊山町	1	1																4		2							
大口町	3	3										1	1	1				1			1						
扶桑町	4	3					1		1		2	1	1					4				2		2		2	2
大治町	41	41									25	5	7	2	2			26	5	6	1	5	2	4	1	2	5
蟹江町	23	19	4								7	5	9	2				24	7	7	5	1	2	2			2
飛鳥村	5	5									3	1	1	1				5		3	1	1					
阿久比町	9	9									3	3	3					19	1	6	2	3	2	5			
東浦町	10	10										9		1				19		6	3	2	2	1		4	6
南知多町	37	37									5	1	27	3				37	7	14	8	3	1	1	3		4
美浜町	20	20									4	2	8	5	1			20	7	8	3		1	1			1
武豊町	17	17									17	8	8					17	3	9	1	3		1			
幸田町	22	16	5	1		1					4	18						22	1	9	6		4		2		1
設楽町	24	24									3	8	13					14	2	6	4						
東栄町	12	6	6								7	2	2					6		3		2		1			1
豊根村	6	4	2								3		1	2				5		2		2		1			1

第2-12表 職業・就業形態別消防団員数

令和3年4月1日現在

区分 団体名	計	職業構成					就業形態				
		公務員			日本郵政 グループ	その他	被用者	自営業者	家族 従業者	その他	
		国家 公務員	地方 公務員	特殊法人 等公務員に 準ずる職員						その他	
							うち学生				
愛知県計	22,306	56	2,041	506	104	19,599	16,276	2,342	1,382	2,306	540
名古屋市	5,362	16	163	13	7	5,163	3,190	792	302	1,078	172
豊橋市	1,222	2	55	21	13	1,131	911	94	202	15	7
岡崎市	1,475	7	67	30	7	1,364	1,183	164	17	111	2
一宮市	510		10	17	1	482	299	116	15	80	14
瀬戸市	246		10		1	235	115	68	28	35	23
半田市	357		7	2	1	347	246	48	17	46	14
春日井市	162		11	5		146	84	24		54	45
豊川市	618		49	12	3	554	509	51	45	13	4
津島市	215	4	9	3	1	198	156	30	20	9	3
碧南市	207		37	8		162	165	4	6	32	5
刈谷市	342		58	3		281	300	15	4	23	18
豊田市	1,968	4	102	73	11	1,778	1,640	91	79	158	56
安城市	495	3	32	33	2	425	423	39	9	24	9
西尾市	486	3	23	2	1	457	361	64	27	34	
蒲郡市	347		27	13	3	304	272	48	11	16	7
犬山市	169		9	4	2	154	111	55	1	2	2
常滑市	140		26	7		107	113	17	3	7	4
江南市	200		67	6	1	126	123	45	25	7	1
小牧市	138		30	3		105	95	22	9	12	
稲沢市	307	1	47	7	4	248	202	71	13	21	7
新城市	790		96	26	8	660	693	57	26	14	
東海市	190		46	4		140	153	4	18	15	11
大府市	152		75	2		75	123	8	5	16	8
知多市	128		54	5		69	113	11		4	3
知立市	170		29		1	140	150	8		12	5
尾張旭市	123		17	3	1	102	92	7	15	9	8
高浜市	103	1	38	1		63	89	2	2	10	6
岩倉市	85		8	3		74	50	25		10	9
豊明市	167		14	6		147	113	30	3	21	8
日進市	239	7	52	8	6	166	183	6	8	42	3
田原市	722		45	74	4	599	474	42	206		
愛西市	385	1	39	17	2	326	317	29	27	12	1
清須市	272	1	33	5	5	228	226	20	14	12	4
北名古屋市	155		39	7		109	114	19	8	14	8
弥富市	304		51	8	1	244	248	4	31	21	3
みよし市	294	1	51	6		236	236	6	3	49	12
あま市	301		56	11	2	232	242	34	4	21	7
長久手市	120		26	2	1	91	98	5	10	7	
東郷町	139		21			118	122	15		2	2
豊山町	84		38		1	45	67	12	4	1	1
大口町	86		16	1	2	67	75	5	5	1	
扶桑町	62		12	3		47	44	12		6	
大治町	218	1	26	3	1	187	195	5	1	17	10
蟹江町	197		25	1		171	135	5	8	49	23
飛島村	139	2	23	1		113	139				
阿久比町	76		5			71	47	13		16	3
東浦町	216		49			167	186	26		4	
南知多町	366		20	11		335	227	10	95	34	4
美浜町	213		30	7	1	175	156	6	13	38	8
武豊町	180		8			172	99	6	11	64	
幸田町	147		27	2	3	115	130	7	9	1	
設楽町	265	2	60	21	4	178	225	16	20	4	
東栄町	174		41	6	2	125	148	20	3	3	
豊根村	78		32		1	45	69	9			

第2-13表 愛知県内広域消防相互応援協定ブロック別消防機関名

令和3年4月1日現在

代表幹事消防機関	副代表幹事消防機関
名古屋市消防局	一宮市消防本部 (尾張、海部・知多ブロック代表) 豊橋市消防本部 (西三河・東三河ブロック代表)
名古屋ブロック(1消防機関)	ブロック幹事 名古屋市消防局
名古屋市消防局	
尾張ブロック(12消防機関)	ブロック幹事 一宮市消防本部
一宮市消防本部、瀬戸市消防本部、春日井市消防本部、犬山市消防本部、江南市消防本部、小牧市消防本部、稲沢市消防本部、尾張旭市消防本部、岩倉市消防本部、尾三消防組合消防本部、丹羽広域事務組合消防本部、西春日井広域事務組合消防本部	
海部・知多ブロック(11消防機関)	ブロック幹事 愛西市消防本部
津島市消防本部、愛西市消防本部、蟹江町消防本部、海部東部消防組合消防本部、海部南部消防組合消防本部、常滑市消防本部、東海市消防本部、大府市消防本部、知多市消防本部、知多中部広域事務組合消防本部、知多南部消防組合消防本部	
西三河ブロック(5消防機関)	ブロック幹事 幸田町消防本部
岡崎市消防本部、豊田市消防本部、西尾市消防本部、幸田町消防本部、衣浦東部広域連合消防局	
東三河ブロック(5消防機関)	ブロック幹事 豊橋市消防本部
豊橋市消防本部、豊川市消防本部、蒲郡市消防本部、新城市消防本部、田原市消防本部	

その他の主な応援協定等締結状況

令和3年4月1日現在

協定名	協定締結機関名
消防相互応援協定	名古屋市、瀬戸市、春日井市、小牧市、東海市、大府市、尾張旭市、蟹江町、海部東部消防組合、尾三消防組合、海部南部消防組合、西春日井広域事務組合
尾張西北部地区消防相互応援協定	一宮市、江南市、稲沢市、岩倉市、丹羽広域事務組合、西春日井広域事務組合
海部地方消防相互応援協定	津島市、愛西市、弥富市、あま市、大治町、蟹江町、飛島村、海部東部消防組合、海部南部消防組合
知多地域消防相互応援協定	半田市、常滑市、東海市、大府市、知多市、阿久比町、東浦町、南知多町、美浜町、武豊町、知多中部広域事務組合、知多南部消防組合
西三河地区消防相互応援協定	岡崎市、碧南市、刈谷市、豊田市、安城市、西尾市、知立市、高浜市、みよし市、幸田町、尾三消防組合、衣浦東部広域連合
東三河地区消防相互応援協定	豊橋市、豊川市、蒲郡市、新城市、田原市、設楽町、東栄町、豊根村
愛知県下高速道路における消防相互応援協定	名古屋市、豊橋市、岡崎市、一宮市、瀬戸市、春日井市、豊川市、津島市、豊田市、小牧市、稲沢市、新城市、東海市、大府市、尾張旭市、岩倉市、愛西市、蟹江町、海部東部消防組合、尾三消防組合、海部南部消防組合、西春日井広域事務組合、衣浦東部広域連合
高速道路における消防相互応援協定	一宮市、小牧市、稲沢市、岩倉市、岐阜県大垣消防組合、羽島市
高速道路における消防相互応援協定	一宮市、岐阜県岐阜市、各務原市、羽島郡広域連合、中濃消防組合
高速道路における消防相互応援協定	豊橋市、豊川市、新城市、静岡県浜松市
高速道路における消防相互応援協定	海部南部消防組合、三重県桑名市
中央自動車道における消防相互応援協定	小牧市、岐阜県多治見市
東海環状自動車道における消防相互応援協定	瀬戸市、豊田市、岐阜県多治見市、土岐市、加茂消防事務組合、中濃消防組合
知多横断道路における消防応援協定	常滑市、知多中部広域事務組合
自動車専用道路県道半田南知多公園線における消防相互応援協定	常滑市、知多中部広域事務組合、知多南部消防組合
県道名古屋半田線（知多半島道路に限る。）における消防相互応援協定	名古屋市、東海市、大府市、知多中部広域事務組合
衣浦豊田道路における消防相互応援協定	豊田市、衣浦東部広域連合
中部国際空港消防相互応援協定	名古屋市、常滑市、東海市、大府市、知多市、知多中部広域事務組合、知多南部消防組合

