

第9 危険物規制

主な内容

- 危険物の規制
- 危険物施設数
- 保安体制
- 危険物製造所等の火災及び事故
- 指定数量未満の危険物、指定可燃物
- 危険物取扱者試験
- 危険物取扱者保安講習

第9 危険物規制

1 危険物の規制

危険物の規制は、危険物による災害の予防と被害の軽減を目的とした保安規制で、市町村長により規制がなされている。

2 危険物施設数

県内の総施設数は、令和2年3月31日現在 19,652 施設である。

最近5年間の危険物施設数の推移を示したのが第1図及び第1表である。危険物施設数は法令の整備された昭和35年当時に比べ約3.6倍であり、中でも取扱所の施設数が約4.4倍に増えているが、昭和62年頃をピークに減少傾向が続いている。

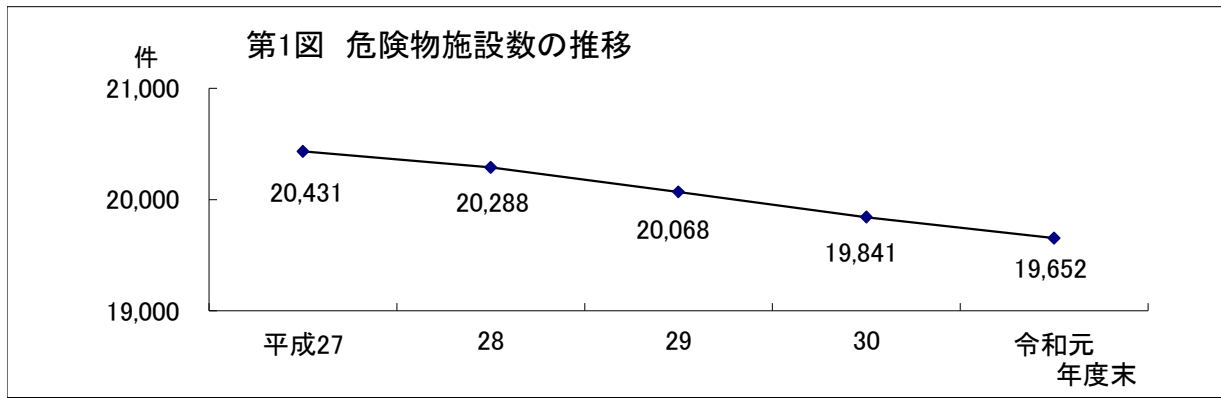
第2図には、令和2年3月31日現在の施設別の施設数及びその割合が示してある。それによると、製造所1.4%、貯蔵所67.5%、取扱所31.1%の構成比となっている。

消防本部別の施設数は第9-1表、500施設以上有する消防本部は第3図のとおりである。そのうち、1,000施設以上を有する消防本部は5つあり、県内施設数の21.6%が名古屋市に集中している。

これら施設を貯蔵取扱の倍数別にみたものが第9-2表である。指定数量の50倍以下の比較的小規模な施設が全体の71.7%を占め、大きなものでは1,000倍を超える施設が590施設(3.0%)あり、このうち屋外タンク貯蔵所が393施設とその66.6%を占めている。さらにこれらの施設を、貯蔵し取り扱っている危険物の種類別に分けたものが第9-3表である。ガソリン、灯油などの石油類に代表される第4類の危険物だけを取り扱う施設(例：ガソリンスタンド等)が96.5%とそのほとんどを占めている。

3 保安体制

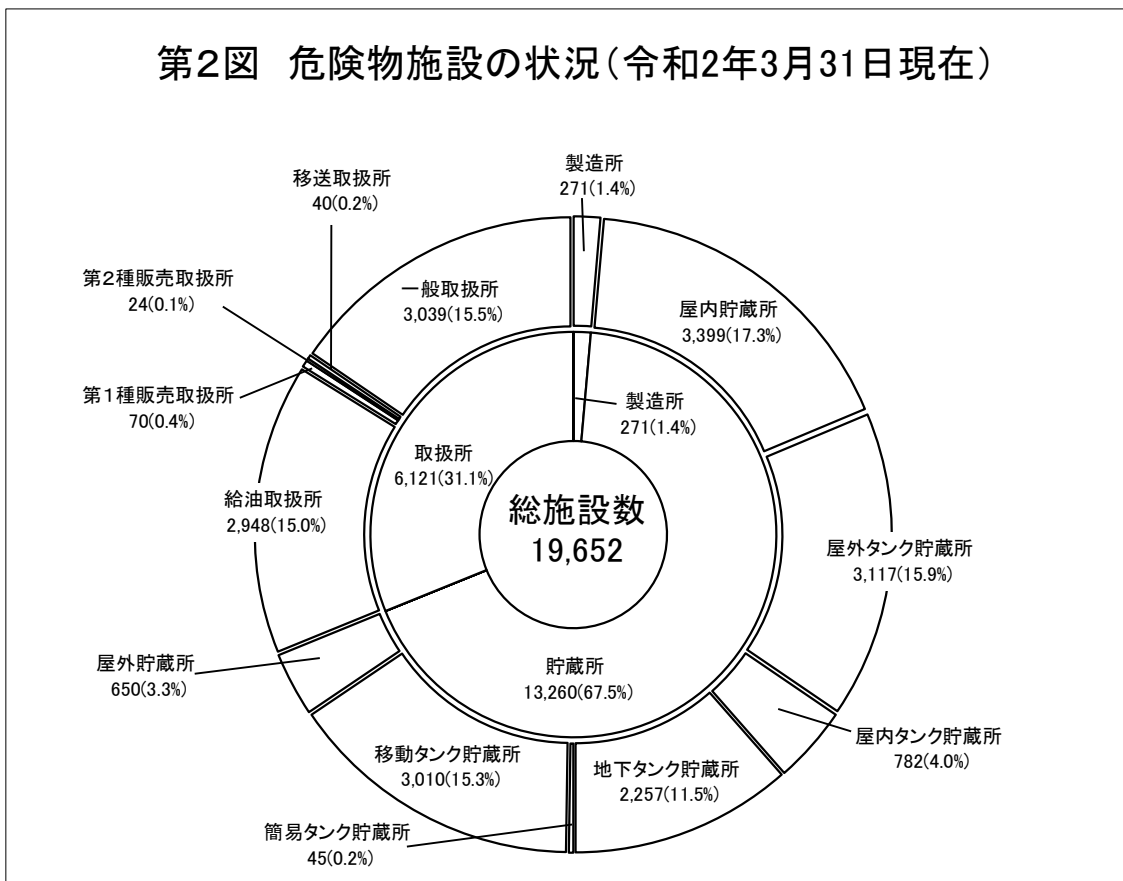
危険物施設を有する事業所7,892のうち、危険物保安統括管理者を要する事業所は9、危険物施設保安員を要する事業所は85、予防規程の作成を要する事業所は1,934、自衛消防組織を要する事業所は3ある(第9-4表参照)。



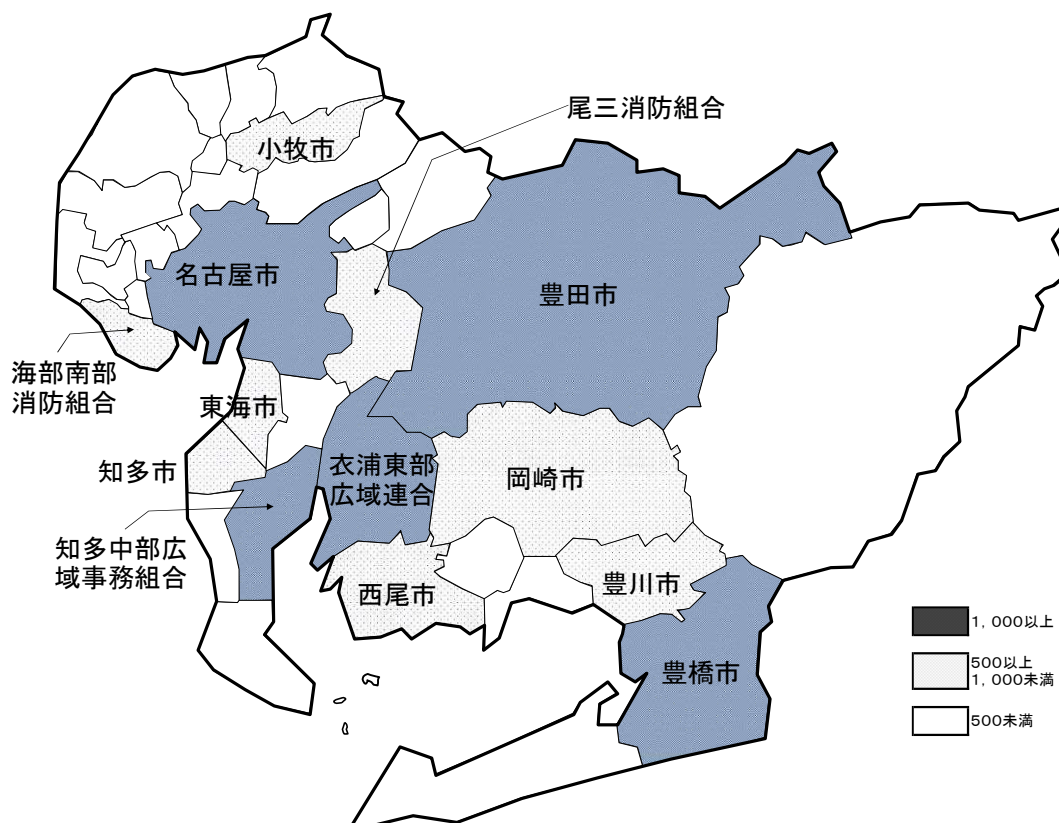
第1表 危険物施設の推移

調査年月日	合計	増加率	製造所	増加率	貯蔵所	増加率	取扱所	増加率
S35.12.31現在	5,487 (100)	% —	90 (100)	% —	4,002 (100)	% —	1,395 (100)	% —
H28. 3.31 "	20,431 (372)	-1.2%	267 (297)	-0.7%	13,707 (343)	-1.2%	6,457 (463)	-1.1%
H29. 3.31 "	20,288 (370)	-0.7%	270 (300)	1.1%	13,632 (341)	-0.5%	6,386 (458)	-1.1%
H30. 3.31 "	20,068 (366)	-1.1%	273 (303)	1.1%	13,505 (337)	-0.9%	6,290 (451)	-1.5%
H31. 3.31 "	19,841 (362)	-1.1%	270 (300)	-1.1%	13,370 (334)	-1.0%	6,201 (445)	-1.4%
R02. 3.31 "	19,652 (358)	-1.0%	271 (301)	0.4%	13,260 (331)	-0.8%	6,121 (439)	-1.3%

(注) 1. ()内の数値は、昭和35.12.31現在の数を100とした場合の指数である。
 2. 増加率はいずれも対前年比である。



第3図 消防本部別危険物施設数(令和2年3月31日現在)



4 危険物製造所等の火災及び事故

令和元年中に発生した危険物施設の火災（爆発を含む。）は 13 件、流出及びその他の事故は 33 件であり、前年に比べ火災件数は 11 件減少、流出及びその他の事故が 16 件減少増加した。施設別の発生状況を第 2 表に示してある。

火災については貯蔵所で 2 件、取扱所で 11 件発生しており、製造所での発生はなかった。危険物の貯蔵に主体をおく貯蔵所よりも、その取扱いが主目的である取扱所の方が火災の発生率が高い傾向にある。一方、危険物の流出事故については、貯蔵所で 5 件、取扱所で 11 件発生している。火災に比べ死傷者等の人的被害につながる恐れは小さいものの、土壌汚染など環境に与える影響は大きく、いったん河川、海域等へ危険物が流れ出せばその被害が広範囲に及ぶこともある。また火源により引火し、火災につながる可能性もあることから、軽視できない問題である。

最近の火災及び事故件数は第 9-5 表のとおりであり、関係事業所への立入検査（第 9-6 表参照）、講習会等あらゆる機会をとらえ、事故防止への啓発に努めていく必要がある。

第2表 令和元年中の危険物災害内訳（平成31年1月1日～令和元年12月31日）

施設区分 内訳	総合計	危険物施設													危険物施設以外									
		合計	製造所	貯蔵所								取扱所					合計	無許可施設	運搬中	仮取貯蔵				
				小計	屋内貯蔵所	屋外タンク貯蔵所	屋内タンク貯蔵所	地下タンク貯蔵所	簡易タンク貯蔵所	移動タンク貯蔵所	屋外貯蔵所	小計	給油取扱所	販売取扱所	移送取扱所	一般取扱所								
火災	14	13	2	1	1									11	1		1	9	1	1				
流出事故	17	17	1	5		3							2						11	6			5	
破損及びその他の事故	16	16		2		1							1						14	14				
合計	47	46	1	9	1	5							3					36	21		1	14	1	1

5 指定数量未満の危険物、指定可燃物

消防法別表に定める指定数量未満の危険物や指定可燃物の貯蔵及び取扱いについては市町村長等の許可を必要としないが、危険物については指定数量の5分の1以上の場合、指定可燃物については市町村条例で定める量を超える場合において、市町村条例で届出の義務が課せられている。

少量の危険物は、石油ストーブの燃料、除草剤・殺虫剤等の薬品の形で各家庭の隅々にまで入り込んでいる。危険性は量の多少に関わらないが、その認識が十分とはいえない。

また指定可燃物についても、平成15年8月の三重県のRDF（事故当時は未指定。平成17年12月から再生資源燃料として追加。）貯蔵タンク爆発事故や、同年9月の栃木県のタイヤ（指定可燃物の合成樹脂類に該当。）工場火災に見られるように、危険物による事故に匹敵する被害等が発生する危険性を有している。

このため、少量の危険物や指定可燃物についても、その危険性を再認識させ、正しい貯蔵取扱いがされるよう広く啓発することが必要である。

6 危険物取扱者試験

危険物取扱者試験は、危険物の取扱作業の保安に関して必要な知識及び技能について行うもので、甲種、乙種及び丙種の3種類あり、この試験に合格した者に対して、危険物取扱者免状が交付される（昭和60年度から試験事務を一般財団法人消防試験研究センターに委任）。

甲種の免状ではすべての種類の危険物、乙種の免状では免状で指定する種類（第1類から第6類）の危険物を自ら取り扱うことができるほか、危険物取扱者以外の者による危険物の取扱作業においての立ち会い及び保安監督者になることができる。

なお、丙種の免状では免状に指定された品名（ガソリン等）の危険物を取り扱うことができる。

令和元年度の試験は10回実施し、その結果は第9-7表のとおりであり、免状の作成状況については第9-8表のとおりである。また年度別の危険物取扱者試験実施状況は第9-9表のとおりである。

7 危険物取扱者保安講習

科学技術等の進歩により、次々に新たな危険物が出現し、これに対してその貯蔵及び取扱いの方法も常に変化し、技術上の基準を定める法令の改正もますます多く行われる傾向にある。

このため危険物施設において危険物の取扱作業に従事する危険物取扱者は、従事することとなった日から1年以内、その後は、講習を受けた日以後における最初の4月1日から3年以内ごとに都道府県知事が行う講習を受けなければならないことになっている。

令和元年度の危険物取扱者保安講習は、名古屋市内25回、豊橋市内4回、刈谷市内4回、武豊町内3回、稲沢市内2回、大府市内2回、豊田市内2回、幸田町内2回の、計44回行い、10,026人が受講した。また、年度別の危険物取扱者保安講習の実施状況は、第9-10表のとおりであり、受講者状況は第9-11表のとおりである。

第9-1表 危険物施設

R2.3.31現在

製造所等の別	合計	製造所	貯蔵所									取扱所					
			小計	屋内貯蔵所	屋外タンク貯蔵所	屋内タンク貯蔵所	地下タンク貯蔵所	簡易タンク貯蔵所	移動タンク貯蔵所	屋外貯蔵所	小計	給油取扱所	第1種販売取扱所	第2種販売取扱所	移送取扱所	一般取扱所	
団体名																	
県計	19,652	271	13,260	3,399	3,117	782	2,257	45	3,010	650	6,121	2,948	70	24	40	3,039	
市・市を含む組合計	19,101	267	12,888	3,280	3,030	756	2,176	36	2,964	646	5,946	2,864	70	24	38	2,950	
名古屋市	4,239	42	3,026	634	640	207	456		999	90	1,171	564	41	17	16	533	
豊橋市	1,004	13	676	202	144	19	133	2	138	38	315	165	1		3	146	
岡崎市	686	5	395	126	69	16	127		44	13	286	143	8	1		134	
一宮市	422	3	267	56	43	30	87		47	4	152	111	1			40	
瀬戸市	318	3	214	47	33	30	40	5	53	6	101	54				47	
春日井市	479	1	292	120	46	8	63	2	48	5	186	109	1	2		74	
豊川市	513	4	332	95	71	9	67		73	17	177	96	1			80	
津島市	304	2	247	26	13		21		185	2	55	32				23	
豊田市	1,313	13	787	219	153	88	195	7	96	29	513	248	2			263	
西尾市	569	2	381	79	143	38	54		51	16	186	79				107	
蒲郡市	304	1	206	42	44	23	57		31	9	97	36	1		1	59	
犬山市	230	5	156	55	60	8	22		7	4	69	33	1	1		34	
常滑市	240		167	33	36	36	28	4	27	3	73	35	1			37	
江南市	127	1	74	28	10	5	21		8	2	52	27				25	
小牧市	698	15	467	206	69	10	51		60	71	216	126	2			88	
稲沢市	291	2	181	81	29	10	33		20	8	108	53				55	
新城市	337	4	229	39	66	11	62	6	33	12	104	57				47	
東海市	724	17	430	79	183	10	28	1	101	28	277	88	1			188	
大府市	261	1	166	70	33	2	28		28	5	94	31				63	
知多市	545	18	426	35	262	3	17		78	31	101	22			12	67	
尾張旭市	93		53	25	8	4	13	1		2	40	23				17	
岩倉市	79	4	55	16	17	1	12		2	7	20	10				10	
田原市	344		229	34	93	19	44	3	33	3	115	54			2	59	
愛西市	111	2	70	16	8	4	25		15	2	39	24				15	
知多中部広域事務組合	1,311	52	938	232	309	42	81		174	100	321	100	5		4	212	
海部東部消防組合	161	5	111	46	20	12	23		4	6	45	25	2			18	
尾三消防組合	815	26	563	157	150	34	100		66	56	226	113				113	
海部南部消防組合	704	1	541	99	27	13	39	2	351	10	162	111				51	
衣浦東部広域連合	1,476	24	939	280	214	56	186	3	140	60	513	226	1	1		285	
西春日井広域事務組合	403	1	270	103	37	8	63		52	7	132	69	1	2		60	
町・町村のみの組合計	551	4	372	119	87	26	81	9	46	4	175	84			2	89	
蟹江町	60		40	15	7	5	11		2		20	11				9	
幸田町	127	1	79	38	17	3	16		5		47	23				24	
丹羽広域事務組合	156	2	101	55	12	5	18		9	2	53	26				27	
知多南部消防組合	208	1	152	11	51	13	36	9	30	2	55	24			2	29	

第9-2表 倍数別危険物施設数

令和2.3.31現在

区分	製造所等の別	合計 (A) (B)~(D)	製造所 (B)	貯蔵所										取扱所											
				小計 (C) (ア)~(キ)	屋内 貯蔵所 (ア)	屋外タンク 貯蔵所 (イ)	準特定 屋外 タンク			特定 屋外 タンク	屋内タンク 貯蔵所 (ウ)	地下タンク 貯蔵所 (エ)	簡易タンク 貯蔵所 (オ)	移動タンク 貯蔵所 (カ)	14KLを 超える 被けん引車 型	屋外 貯蔵所 (キ)	小計 (D) (ク)~(シ)	給取 油所 (ク)	第1種販売 取扱所 (ケ)	第2種販売 取扱所 (コ)	移取 送所 (サ)	特 定 送 所 移 取 扱 所	一 般 取 扱 所 (シ)		
							旧法 タンク	特 定 屋 外 タンク	旧法 タンク															地中 タンク	
許可施設数 県計		19,652	271	13,260	3,399	3,117	173	155	334	256	2	782	2,257	45	3,010	700	650	6,121	2,948	70	24	40		3,039	
数 量 別	5倍以下	6,054	14	4,735	1,604	482						409	959	43	1,097	8	141	1,305	116	16				1,173	
	5倍を超え 10倍以下	3,547	49	2,365	779	380						293	480	2	145	8	286	1,133	218	16				899	
	10倍を超え 50倍以下	4,488	43	2,734	603	983						80	592		298	20	178	1,711	1,024	38	24			625	
	50倍を超え 100倍以下	1,965	53	1,513	100	354	4	4					110		925	194	24	399	272			1		126	
	100倍を超え 150倍以下	914	12	673	128	120	8	7					43		379	364	3	229	197					32	
	150倍を超え 200倍以下	516	15	208	60	97	3	3	1	1				23		20	4	8	293	264					29
	200倍を超え 1,000倍以下	1,578	58	563	62	308	119	107	27	25				47		140	96	6	957	852			2		103
	1,000倍を超え 5,000倍以下	298	17	229	42	174	35	31	103	83	2			3		6	6	4	52	5			12		35
	5,000倍を超え 10,000倍以下	78	2	64	5	59			56	45									12				2		10
	10,000倍を 超えるもの	214	8	176	16	160	4	3	147	102									30				23		7

第9-3表 類別危険物施設数

令和2.3.31現在

製造所等の別		合計 (A) (B)~(D)	製造所 (B)	貯 蔵 所													取 扱 所								
				小計 (C) (ア)~(キ)	屋内貯蔵所 (ア)	屋外タンク貯蔵所 (イ)	準特定屋外タンク	旧法タンク	特定屋外タンク	旧法タンク	地中タンク	屋内タンク貯蔵所 (ウ)	地下タンク貯蔵所 (エ)	簡易タンク貯蔵所 (オ)	移動タンク貯蔵所 (カ)	14KLを超える 掀けん引車型	屋外貯蔵所 (キ)	小計 (D) (ク)~(シ)	給取油所 (ク)	第1種販売取扱所 (ケ)	第2種販売取扱所 (コ)	移取送所 (サ)	特移送取扱所	一般取扱所 (シ)	
類別 単 独	第 1 類	57		45	45													12							12
	第 2 類	50	2	41	26	8							6			1	7								7
	第 3 類	38		27	16	2							9	9			11								11
	第 4 類	18,960	193	12,829	3,099	3,087	173	155	334	256	2	782	2,257	45	2,913	628	646	5,938	2,947	65	23	39			2,864
	第 5 類	58	7	43	30	10									3			8							8
	第 6 類	27		23	6	10									7	3		4							4
	混 在	462	69	252	177										72	60	3	141	1	5	1	1			133
合 計	19,652	271	13,260	3,399	3,117	173	155	334	256	2	782	2,257	45	3,010	700	650	6,121	2,948	70	24	40	0		3,039	

第9-4表 危険物事業所数

令和2.3.31現在

区分	自衛消防組織を要する事業所数	危険物保安統括管理者を要する事業所数	危険物施設保安員を要する事業所数	予防規程の作成を要する事業所数	その他の事業所数	総事業所数
県計	3	9	85	1,934	5,958	7,892

第9-5表 危険物製造所等の火災及び事故件数

令和2.3.31現在

	合計事故件数	爆発及び火災					漏洩及びその他の事故					死傷者		損害額(万円)
		製造所	貯蔵所	取扱所	その他(運搬中等)	計	製造所	貯蔵所	取扱所	その他(運搬中等)	計	死者	負傷者	
平成27	51	1		20		21		11	17	2	30		2	13,206
28	49	3		13	1	17		10	22		32		7	23,339
29	46		2	20		22		10	11	3	24		4	8,824
30	74	4		20	1	25		10	39		49		10	68,315
令和元	47		2	11	1	14	1	7	25		33		4	4,915

第9-6表 立入検査実施状況

令和元年度

区分	合計	製造所	貯蔵所									取扱所					
			小計	屋内貯蔵所	屋外タンク貯蔵所	屋内タンク貯蔵所	地下タンク貯蔵所	簡易タンク貯蔵所	移動タンク貯蔵所	屋外貯蔵所	小計	給油取扱所	第1種販売取扱所	第2種販売取扱所	移送取扱所	一般取扱所	
検査施設数	10,541	162	6,955	1,652	1,961	369	1,159	16	1,499	299	3,424	1,754	35	14	31	1,590	
延回数	15,883	253	10,810	2,182	3,169	691	1,609	16	2,658	485	4,820	2,342	37	16	49	2,376	

第9-7表 令和元年度危険物取扱者試験実施状況

令和2.3.31現在

実施期日	種別 区分	合計	甲種	乙種								丙種
				小計	第1類	第2類	第3類	第4類	第5類	第6類		
				出願者数	3,117	141	2,853	232	157	151	1,940	
受験者数	2,884	125	2,642	226	153	146	1,751	142	224	117		
合格者数	1,420	46	1,302	138	114	104	732	104	110	72		
合格率(%)	49.2%	36.8%	49.3%	61.1%	74.5%	71.2%	41.8%	73.2%	49.1%	61.5%		
H31.4.14	出願者数	782	41	715	20	31	34	578	25	27	26	
	受験者数	717	33	660	19	31	33	527	23	27	24	
	合格者数	343	15	313	13	19	23	221	17	20	15	
	合格率(%)	47.8%	45.5%	47.4%	68.4%	61.3%	69.7%	41.9%	73.9%	74.1%	62.5%	
R1.6.9	出願者数	2,038	113	1,818	90	90	82	1,387	89	80	107	
	受験者数	1,889	100	1,684	85	90	81	1,264	85	79	105	
	合格者数	948	39	844	60	66	71	515	68	64	65	
	合格率(%)	50.2%	39.0%	50.1%	70.6%	73.3%	87.7%	40.7%	80.0%	81.0%	61.9%	
R1.6.16	出願者数	1,760	95	1,434	56	58	64	1,117	71	68	231	
	受験者数	1,619	84	1,317	54	55	60	1,011	69	68	218	
	合格者数	713	49	581	41	40	38	364	49	49	83	
	合格率(%)	44.0%	58.3%	44.1%	75.9%	72.7%	63.3%	36.0%	71.0%	72.1%	38.1%	
R1.7.7	出願者数	2,745	126	2,262	68	47	75	1,937	75	60	357	
	受験者数	2,547	107	2,095	66	46	73	1,778	73	59	345	
	合格者数	1,217	47	1,000	53	35	51	754	60	47	170	
	合格率(%)	47.8%	43.9%	47.7%	80.3%	76.1%	69.9%	42.4%	82.2%	79.7%	49.3%	
R1.7.14	出願者数	1,368	43	1,115	32	35	38	941	37	32	210	
	受験者数	1,278	36	1,038	30	35	36	868	37	32	204	
	合格者数	545	12	446	19	28	31	311	29	28	87	
	合格率(%)	42.6%	33.3%	43.0%	63.3%	80.0%	86.1%	35.8%	78.4%	87.5%	42.6%	
R1.10.6	出願者数	3,031	162	2,505	81	101	95	2,020	106	102	364	
	受験者数	2,763	137	2,286	75	99	95	1,815	103	99	340	
	合格者数	1,298	63	1,079	44	76	62	736	81	80	156	
	合格率(%)	47.0%	46.0%	47.2%	58.7%	76.8%	65.3%	40.6%	78.6%	80.8%	45.9%	
R1.10.13	出願者数	3,855	167	2,470	70	88	78	2,059	97	78	1,218	
	受験者数	3,562	132	2,252	63	83	77	1,861	95	73	1,178	
	合格者数	1,628	49	1,064	44	72	56	762	77	53	515	
	合格率(%)	45.7%	37.1%	47.2%	69.8%	86.7%	72.7%	40.9%	81.1%	72.6%	43.7%	
R1.11.24	出願者数	2,554	177	2,144	93	89	113	1,660	103	86	233	
	受験者数	2,323	148	1,951	92	86	105	1,485	101	82	224	
	合格者数	1,055	52	878	66	61	75	537	69	70	125	
	合格率(%)	45.4%	35.1%	45.0%	71.7%	70.9%	71.4%	36.2%	68.3%	85.4%	55.8%	
R2.1.19	出願者数	3,700	251	3,112	64	70	95	2,712	95	76	337	
	受験者数	3,356	209	2,822	62	68	90	2,441	88	73	325	
	合格者数	1,312	80	1,085	52	54	63	793	68	55	147	
	合格率(%)	39.1%	38.3%	38.4%	83.9%	79.4%	70.0%	32.5%	77.3%	75.3%	45.2%	
R2.1.26	出願者数	24,950	1,316	20,428	806	766	825	16,351	846	834	3,206	
	受験者数	22,938	1,111	18,747	772	746	796	14,801	816	816	3,080	
	合格者数	10,479	452	8,592	530	565	574	5,725	622	576	1,435	
	合格率(%)	45.7%	40.7%	45.8%	68.7%	75.7%	72.1%	38.7%	76.2%	70.6%	46.6%	
合計	出願者数	24,950	1,316	20,428	806	766	825	16,351	846	834	3,206	
	受験者数	22,938	1,111	18,747	772	746	796	14,801	816	816	3,080	
	合格者数	10,479	452	8,592	530	565	574	5,725	622	576	1,435	
	合格率(%)	45.7%	40.7%	45.8%	68.7%	75.7%	72.1%	38.7%	76.2%	70.6%	46.6%	

第9-8表 危険物取扱者免状作成状況

令和2.3.31現在

	免状交付	再交付	書換	写真書換
平成27	9,552	638	94	5,519
28	9,831	614	113	5,553
29	10,821	615	78	5,572
30	11,012	586	107	5,499
令和元	10,090	619	96	5,993

(注) 書換は、氏名、本籍等を変更した場合である。
 写真書換は、写真を撮影した日から10年を経過した場合である。
 件数は、当該年度に受けた申請数である。

第9-9表 年度別危険物取扱者試験実施状況

昭和35～令和元年度

実施年度	種別 区分	合計	甲種	乙種						丙種	備考	
				小計	第1類	第2類	第3類	第4類	第5類			第6類
昭和35 平成24	申請者数	1,448,971	43,347	1,085,253	23,545	24,544	20,080	955,063	21,298	40,723	320,371	丙種は 昭和46年 度から
	受験者数	1,334,963	39,407	993,607	22,880	23,944	19,574	867,157	20,755	39,297	301,949	
	合格者数	564,355	12,411	393,964	14,938	14,631	12,753	313,048	13,352	25,242	157,980	
	合格率(%)	42.3	31.5	39.6	65.3	61.1	65.2	36.1	64.3	64.2	52.3	
	免状交付数	573,089	13,522	403,249	15,119	14,647	13,124	321,367	13,485	25,507	156,318	
25	申請者数	32,456	1,261	26,900	1,092	1,068	1,079	21,355	1,119	1,187	4,295	平成 25.5.12
	受験者数	29,502	1,088	24,312	1,054	1,026	1,030	18,970	1,085	1,147	4,102	25.6.23
	合格者数	12,408	370	9,909	750	756	786	6,024	791	802	2,129	25.7.14
	合格率(%)	42.1	34.0	40.8	71.2	73.7	76.3	31.8	72.9	69.9	51.9	25.10.6
	免状交付数	12,074	356	9,683	731	742	761	5,921	765	763	2,035	25.11.24 26.1.26
26	申請者数	31,288	1,396	25,380	997	948	906	20,495	1,008	1,026	4,512	平成 26.5.11
	受験者数	28,722	1,204	23,174	964	915	880	18,453	968	994	4,344	26.7.13
	合格者数	10,739	362	8,376	669	642	646	5,082	666	671	2,001	26.10.19
	合格率(%)	37.4	30.1	36.1	69.4	70.2	73.4	27.5	68.8	67.5	46.1	26.10.26 27.1.18
	免状交付数	10,390	352	8,158	645	620	642	4,938	650	663	1,880	27.1.25
27	申請者数	28,782	1,223	23,664	814	913	823	19,390	824	900	3,895	平成 27.5.31
	受験者数	26,074	990	21,317	783	876	793	17,195	796	874	3,767	27.6.14
	合格者数	9,808	289	7,818	550	602	583	4,855	592	636	1,701	27.7.5
	合格率(%)	37.6	29.2	36.7	70.2	68.7	73.5	28.2	74.4	72.8	45.2	27.7.12 27.9.27
	免状交付数	9,552	279	7,624	546	589	566	4,731	579	613	1,649	27.10.11 27.11.15 28.1.24
28	申請者数	29,612	1,399	24,039	786	869	831	19,859	808	886	4,174	平成 28.4.24
	受験者数	26,732	1,162	21,630	767	837	790	17,627	764	845	3,940	28.5.15
	合格者数	10,191	365	8,012	541	587	574	5,245	524	541	1,814	28.7.17
	合格率(%)	38.1	31.4	37.0	70.5	70.1	72.7	29.8	68.6	64.0	46.0	28.10.2 28.10.9 28.11.6
	免状交付数	9,831	353	7,762	523	560	548	5,087	513	531	1,716	29.1.8 29.1.15
29	申請者数	29,547	1,380	24,304	874	862	868	19,766	910	1,024	3,863	平成 29.4.23
	受験者数	26,783	1,146	21,960	835	825	837	17,589	882	992	3,677	29.6.11
	合格者数	11,505	421	9,400	548	595	616	6,287	675	679	1,684	29.6.18 29.7.9
	合格率(%)	43.0	36.7	42.8	65.6	72.1	73.6	35.7	76.5	68.4	45.8	29.10.8 29.10.22 29.11.19
	免状交付数	10,821	394	8,924	523	566	570	6,004	640	621	1,503	30.1.21 30.1.28
30	申請者数	26,353	1,424	21,402	880	774	818	17,214	856	860	3,527	平成 30.4.22
	受験者数	23,928	1,208	19,368	840	748	786	15,326	826	842	3,352	30.6.10
	合格者数	11,322	465	9,157	589	550	571	6,287	582	578	1,700	30.6.17 30.7.22 30.10.7
	合格率(%)	47.3	38.5	47.3	70.1	73.5	72.6	41.0	70.5	68.6	50.7	30.10.14 30.11.25
	免状交付数	11,012	457	8,959	568	538	577	6,127	573	576	1,596	31.1.20 31.1.27
令和元	申請者数	24,950	1,316	20,428	806	766	825	16,351	846	834	3,206	平成 31.4.14
	受験者数	22,938	1,111	18,747	772	746	796	14,801	816	816	3,080	令和16.9
	合格者数	10,479	452	8,592	530	565	574	5,725	622	576	1,435	1.6.16 1.7.7 1.7.14
	合格率(%)	45.7	40.7	45.8	68.7	75.7	72.1	38.7	76.2	70.6	46.6	1.10.6 1.10.13 1.11.24
	免状交付数	10,090	429	8,357	528	566	567	5,512	609	575	1,304	2.1.19
累 計	申請者数	1,651,959	52,746	1,251,370	29,794	30,744	26,230	1,089,493	27,669	47,440	347,843	
	受験者数	1,519,642	47,316	1,144,115	28,895	29,917	25,486	987,118	26,892	45,807	328,211	
	合格者数	640,807	15,135	455,228	19,115	18,928	17,103	352,553	17,804	29,725	170,444	
	合格率(%)	42.2	32.0	39.8	66.2	63.3	67.1	35.7	66.2	64.9	51.9	
	免状交付数	646,859	16,142	462,716	19,183	18,828	17,355	359,687	17,814	29,849	168,001	

(注) 1 合格者数より免状交付数が多いのは、昭和35年、平成2年及び平成3年の法改正時に講習のみによる免状交付者が含まれているためである。

2 備考欄の日付は試験実施日である。

第9-10表 年度別危険物取扱者保安講習実施状況

令和2.3.31現在

年 度	種別	給油取扱所	特定事業所	そ の 他	合 計
	区分				
平成 25	受講者数	2,354	1,024	6,115	9,493
	講習回数	16	7	32	55
26	受講者数	2,326	1,026	5,912	9,264
	講習回数	16	7	30	53
27	受講者数	2,613	979	6,067	9,659
	講習回数	16	7	30	53
28	受講者数	2,497	944	6,554	9,995
	講習回数	16	7	31	54
29	受講者数	2,437	988	6,222	9,647
	講習回数	16	6	31	53
30	受講者数	2,719	913	6,234	9,866
	講習回数	14	6	27	47
令和 元	受講者数	2,556	948	6,522	10,026
	講習回数	12	6	26	44

第9-11表 年度別危険物取扱者保安講習受講者状況

令和2.3.31現在

区分 年度	申請者数	受講者数	免 状 の 種 類									
			合 計	甲 種	乙 種						丙 種	
					小 計	第1類	第2類	第3類	第4類	第5類		第6類
平成 25	9,649	9,493	13,515	536	11,313	564	589	449	8,529	590	768	1,623
26	9,439	9,264	13,939	555	11,811	571	663	523	8,589	661	804	1,573
27	9,851	9,659	14,395	590	12,239	599	681	551	8,968	663	777	1,566
28	10,221	9,995	14,740	589	12,508	651	708	555	9,054	718	822	1,643
29	9,862	9,647	14,677	579	12,493	629	751	578	8,956	731	848	1,605
30	10,052	9,866	14,949	609	12,776	654	757	617	9,205	734	809	1,564
令和 元	10,220	10,026	15,288	574	13,048	736	811	632	9,175	823	871	1,666

