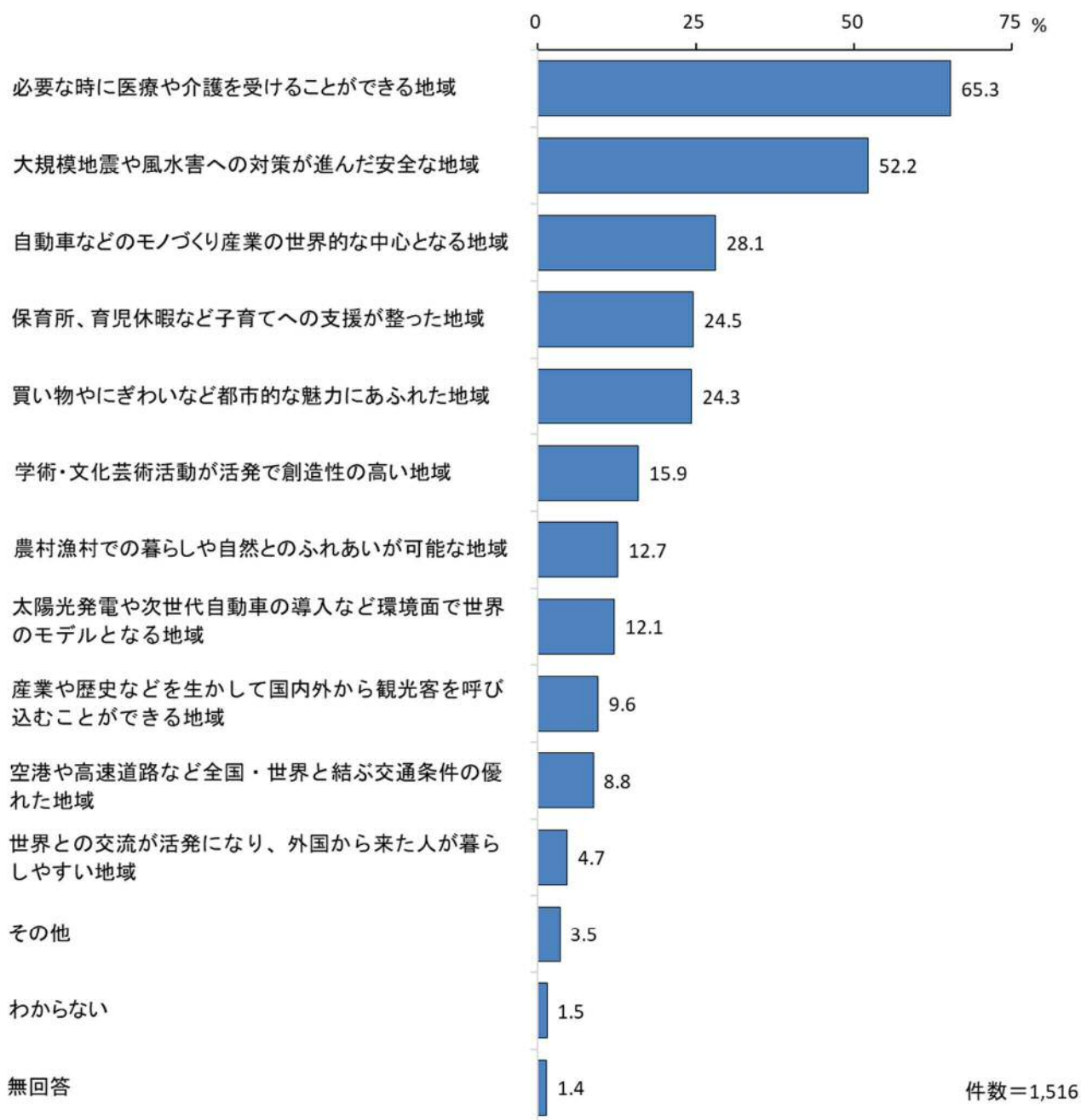


## 2 愛知の将来方向について

### (1) 望ましいと思う愛知県の姿

「必要な時に医療や介護を受けることができる地域」が 65.3%

問3 あなたは、今後、愛知県がどのような地域になってほしいと思いますか。【〇は3つまで】



望ましいと思う愛知県の姿について、「必要な時に医療や介護を受けることができる地域」と答えた人の割合が 65.3%と最も高く、続いて「大規模地震や風水害への対策が進んだ安全な地域」(52.2%)、「自動車などのモノづくり産業の世界的な中心となる地域」(28.1%)の順となっている。

## 望ましいと思う愛知県の姿（性別、年齢別、地域別、職業別）

(%)

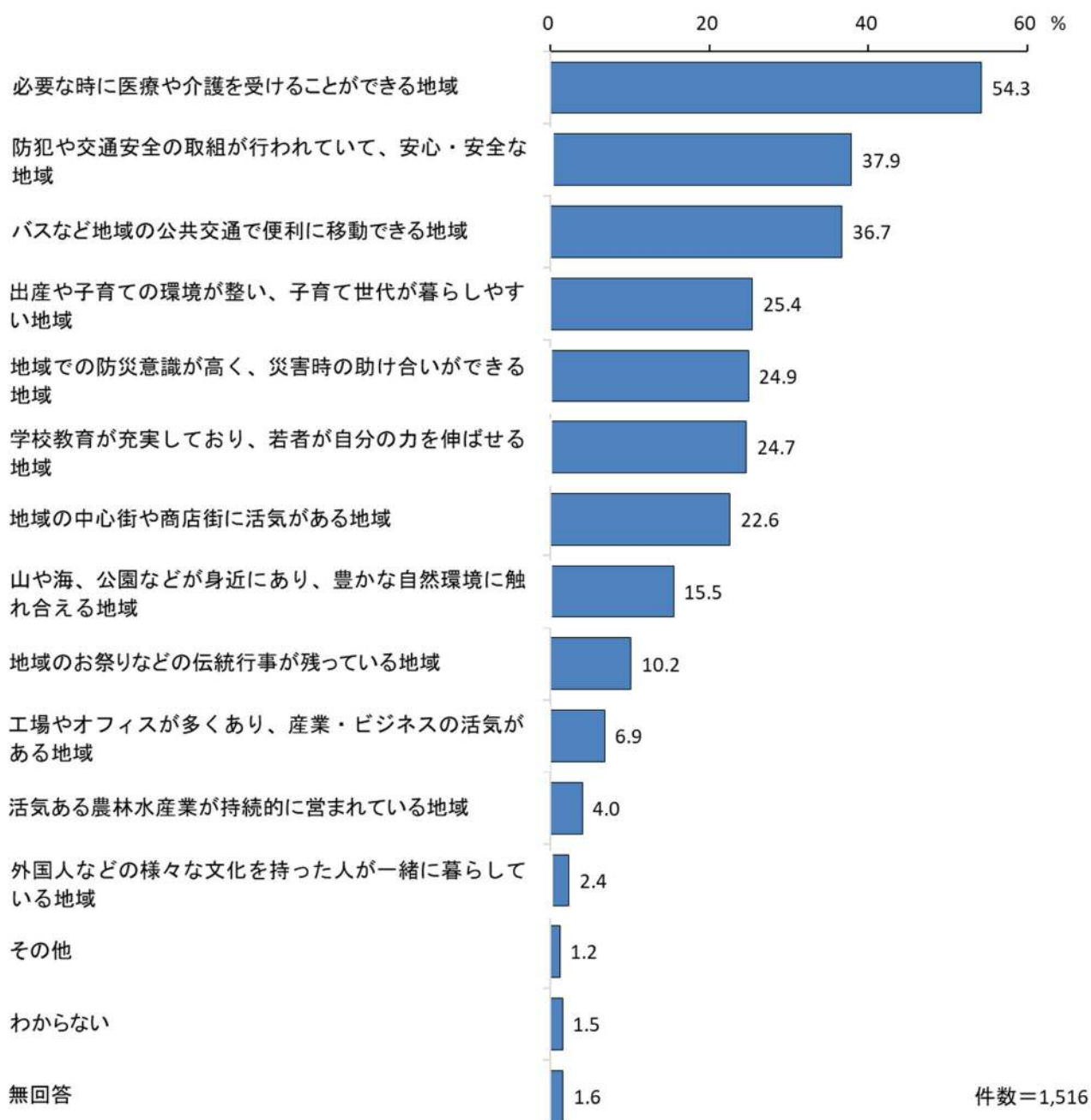
	必要な時に医療や介護を受けることができる地域	大規模地震や風水害への対策が進んだ安全な地域	自動車などのモノづくり産業の世界的な中心となる地域
<b>&lt; 性別 &gt;</b>			
男	59.7	47.8	34.5
女	70.2	55.9	22.9
<b>&lt; 年齢別 &gt;</b>			
18歳・19歳	60.7	46.4	21.4
20～29歳	36.1	48.7	21.8
30～39歳	51.0	41.1	33.3
40～49歳	61.3	53.3	32.1
50～59歳	67.8	53.6	31.4
60～64歳	79.8	52.9	29.4
65歳以上	75.2	55.9	24.6
<b>&lt; 地域別 &gt;</b>			
名古屋地域	60.2	57.2	26.4
尾張地域	69.7	49.7	27.9
西三河地域	65.1	51.6	32.7
東三河地域	61.9	48.3	26.5
<b>&lt; 職業別 &gt;</b>			
自営業者	61.1	46.8	29.4
勤め人	60.7	50.4	31.5
無職	73.4	56.4	24.4
<b>&lt; 性別 &gt;</b>			
男	21.6	24.5	15.0
女	27.8	23.6	16.4
<b>&lt; 年齢別 &gt;</b>			
18歳・19歳	50.0	53.6	3.6
20～29歳	48.7	31.9	10.9
30～39歳	49.5	32.8	14.1
40～49歳	21.5	21.2	14.2
50～59歳	21.8	18.8	16.5
60～64歳	13.4	21.8	20.2
65歳以上	14.2	21.8	17.8
<b>&lt; 地域別 &gt;</b>			
名古屋地域	26.0	23.9	18.6
尾張地域	24.5	22.8	15.2
西三河地域	24.8	25.2	11.9
東三河地域	22.4	26.5	18.4
<b>&lt; 職業別 &gt;</b>			
自営業者	21.4	23.8	20.6
勤め人	27.9	24.5	14.9
無職	21.1	24.2	16.3

(2) 望ましいと思う居住地域の姿

「必要な時に医療や介護を受けることができる地域」が54.3%

問4 あなたが現在お住まいの市町村について、今後、どのような地域になってほしいですか。

【〇は3つまで】



望ましいと思う居住地域の姿について、「必要な時に医療や介護を受けることができる地域」と答えた人の割合が54.3%と最も高く、続いて「防犯や交通安全の取組が行われていて、安心・安全な地域」(37.9%)、「バスなど地域の公共交通で便利に移動できる地域」(36.7%)の順となっている。

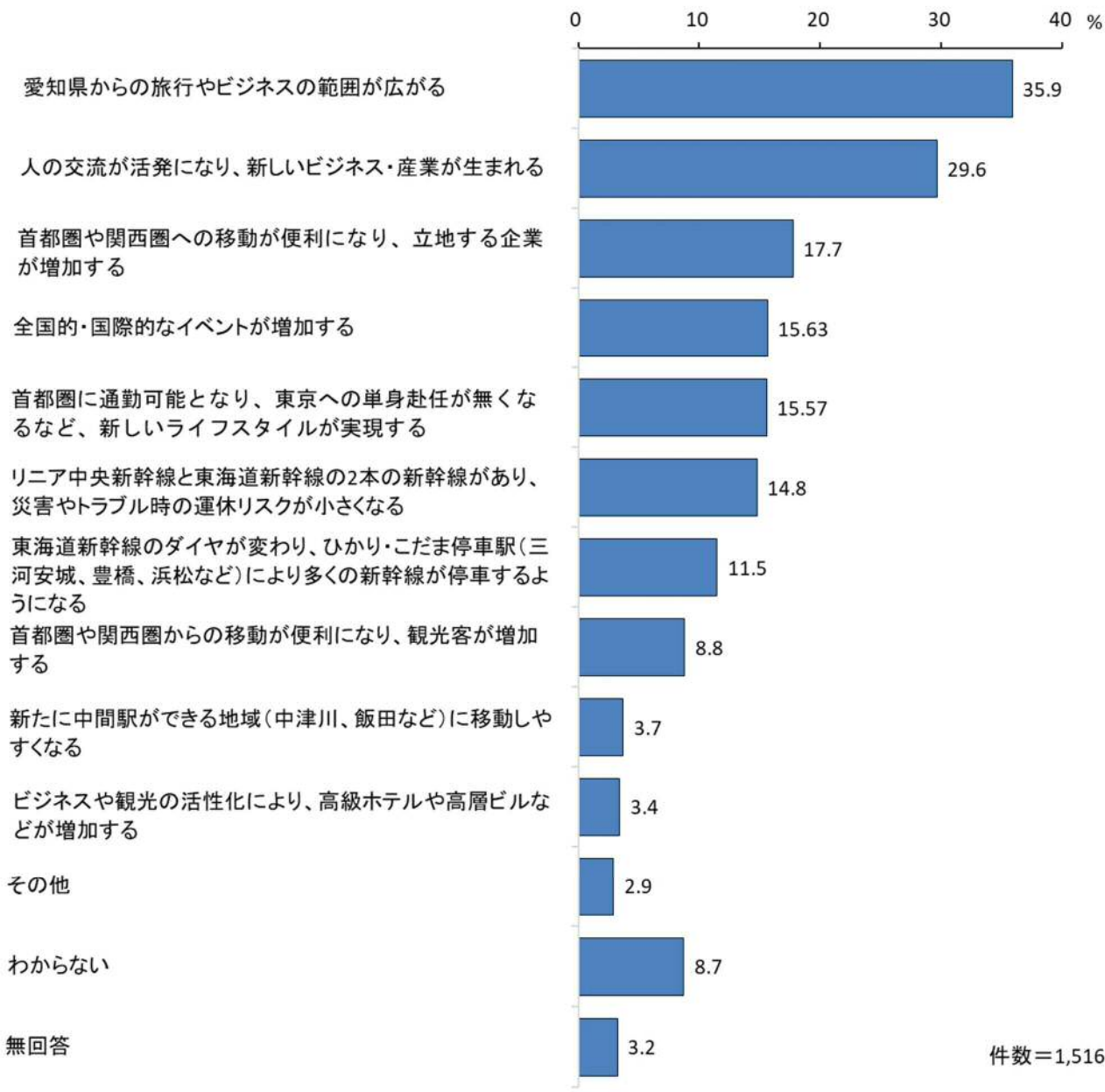
## 望ましいと思う居住地域の姿（性別、年齢別、地域別、職業別）

(%)

	必要な時に医療や介護を受けることができる地域	防犯や交通安全の取組が行われていて、安心・安全な地域	バスなど地域の公共交通で便利に移動できる地域
<b>&lt; 性別 &gt;</b>			
男	53.8	35.7	35.9
女	54.4	40.0	36.9
<b>&lt; 年齢別 &gt;</b>			
18歳・19歳	35.7	42.9	35.7
20～29歳	34.5	37.8	27.7
30～39歳	37.5	33.9	27.1
40～49歳	55.1	49.6	33.6
50～59歳	58.6	41.4	38.7
60～64歳	61.3	42.0	39.5
65歳以上	61.5	30.3	41.7
<b>&lt; 地域別 &gt;</b>			
名古屋地域	53.6	41.6	35.2
尾張地域	55.8	40.9	38.9
西三河地域	51.6	32.1	36.5
東三河地域	53.1	27.9	29.3
<b>&lt; 職業別 &gt;</b>			
自営業者	50.8	37.3	34.1
勤め人	52.8	40.2	33.1
無職	57.9	34.9	42.1
<b>出産や子育ての環境が整い、子育て世代が暮らしやすい地域</b>			
<b>地域での防災意識が高く、災害時の助け合いができる地域</b>			
<b>学校教育が充実しており、若者が自分の力を伸ばせる地域</b>			
<b>&lt; 性別 &gt;</b>			
男	23.5	23.3	24.3
女	27.1	26.2	25.2
<b>&lt; 年齢別 &gt;</b>			
18歳・19歳	39.3	25.0	14.3
20～29歳	41.2	20.2	26.9
30～39歳	50.5	18.2	38.0
40～49歳	24.5	18.2	31.8
50～59歳	22.2	22.6	18.4
60～64歳	14.3	29.4	18.5
65歳以上	16.4	32.3	20.6
<b>&lt; 地域別 &gt;</b>			
名古屋地域	26.4	31.3	24.4
尾張地域	26.2	21.3	25.4
西三河地域	23.9	25.5	26.4
東三河地域	23.8	18.4	19.7
<b>&lt; 職業別 &gt;</b>			
自営業者	23.8	23.0	31.0
勤め人	30.0	19.4	26.2
無職	20.0	32.4	21.1

(3) リニア中央新幹線の愛知県への効果に対する期待  
 「愛知県からの旅行やビジネスの範囲が広がる」が 35.9%

問5 2040年ごろには、リニア中央新幹線が全線開業予定です(2027年度には東京一名古屋間(所要時間約40分)、2040年ごろまでには名古屋一大阪間(同約20分)がそれぞれ開業予定)。あなたは、リニア中央新幹線による愛知県への効果として、何を期待しますか。  
 【〇は2つまで】



リニア中央新幹線の愛知県への効果に対する期待について、「愛知県からの旅行やビジネスの範囲が広がる」と答えた人の割合が 35.9%と最も高く、続いて「人の交流が活発になり、新しいビジネス・産業が生まれる」(29.6%)、「首都圏や関西圏への移動が便利になり、立地する企業が増加する」(17.7%)の順となっている。

## リニア中央新幹線の愛知県への効果に対する期待（性別、年齢別、地域別、職業別）

(%)

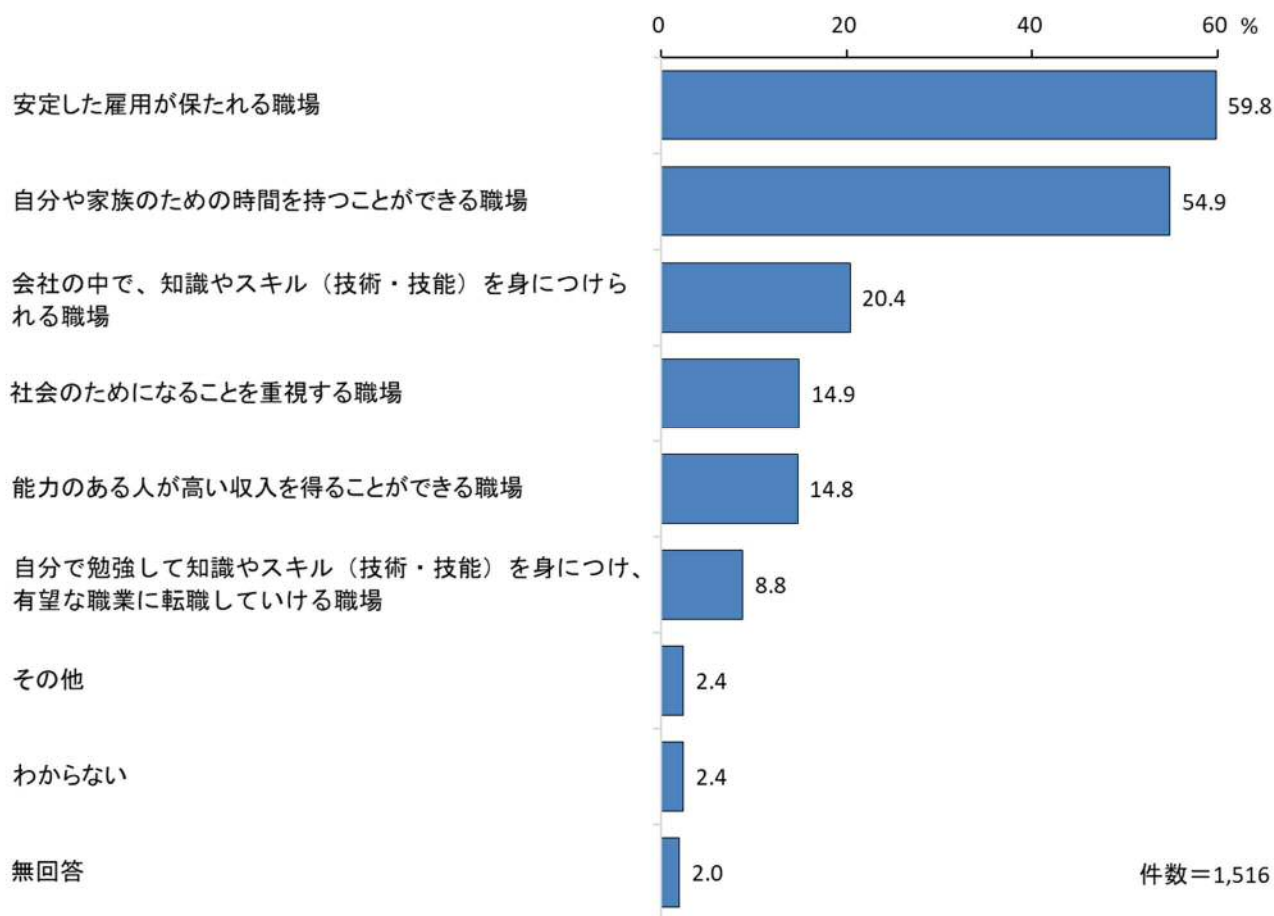
	愛知県からの旅行やビジネスの範囲が広がる	人の交流が活発になり、新しいビジネス・産業が生まれる	首都圏や関西圏への移動が便利になり、立地する企業が増加する
<b>&lt; 性別 &gt;</b>			
男	33.6	34.9	18.7
女	38.5	24.3	17.3
<b>&lt; 年齢別 &gt;</b>			
18歳・19歳	39.3	25.0	3.6
20～29歳	39.5	21.8	12.6
30～39歳	47.4	30.2	15.6
40～49歳	42.7	31.8	21.2
50～59歳	39.5	28.0	19.5
60～64歳	37.8	36.1	21.0
65歳以上	25.5	28.9	17.6
<b>&lt; 地域別 &gt;</b>			
名古屋地域	33.6	30.1	17.9
尾張地域	40.1	29.1	17.6
西三河地域	37.4	31.4	19.5
東三河地域	26.5	23.8	16.3
<b>&lt; 職業別 &gt;</b>			
自営業者	23.0	41.3	23.0
勤め人	42.5	28.2	17.4
無職	30.4	28.7	17.6
<b>全国的・国際的なイベントが増加する</b>			
<b>首都圏に通勤可能となり、東京への単身赴任が無くなるなど、新しいライフスタイルが実現する</b>			
<b>リニア中央新幹線と東海道新幹線の2本の新幹線があり、災害やトラブル時の運休リスクが小さくなる</b>			
<b>&lt; 性別 &gt;</b>			
男	16.0	13.5	13.3
女	15.2	17.6	15.8
<b>&lt; 年齢別 &gt;</b>			
18歳・19歳	28.6	25.0	17.9
20～29歳	22.7	17.6	10.1
30～39歳	16.1	14.1	10.9
40～49歳	15.3	16.1	15.0
50～59歳	19.2	21.5	13.8
60～64歳	13.4	14.3	15.1
65歳以上	11.6	12.2	17.2
<b>&lt; 地域別 &gt;</b>			
名古屋地域	17.9	15.9	15.6
尾張地域	16.8	18.1	14.4
西三河地域	10.4	13.2	13.5
東三河地域	15.0	9.5	15.0
<b>&lt; 職業別 &gt;</b>			
自営業者	20.6	8.7	16.7
勤め人	16.3	17.8	13.4
無職	14.0	14.3	16.1

(4) 望ましい職場

「安定した雇用が保たれる職場」が 59.8%

問6 あなたは、これからの社会において、どのような職場が望ましいと思いますか。

【〇は2つまで】



望ましい職場について、「安定した雇用が保たれる職場」と答えた人の割合が 59.8%と最も高く、続いて「自分や家族のための時間を持つことができる職場」(54.9%)、「会社の中で、知識やスキル（技術・技能）を身につけられる職場」(20.4%)の順となっている。

## 望ましい職場（性別、年齢別、地域別、職業別）

(%)

	安定した雇用が保たれる職場	自分や家族のための時間を持つことができる職場	会社の中で、知識やスキル(技術・技能)を身につけられる職場
<b>&lt; 性別 &gt;</b>			
男性	56.0	54.3	16.3
女性	63.4	55.8	23.9
<b>&lt; 年齢別 &gt;</b>			
18歳・19歳	57.1	75.0	10.7
20～29歳	47.1	74.8	17.6
30～39歳	44.3	69.8	19.3
40～49歳	61.3	59.5	21.5
50～59歳	61.3	55.2	22.6
60～64歳	60.5	56.3	22.7
65歳以上	67.5	40.9	19.8
<b>&lt; 地域別 &gt;</b>			
名古屋地域	59.5	54.0	18.4
尾張地域	61.3	54.7	21.5
西三河地域	61.9	57.2	19.5
東三河地域	51.0	54.4	24.5
<b>&lt; 職業別 &gt;</b>			
自営業者	61.9	50.0	26.2
勤め人	57.3	61.5	19.1
無職	64.3	48.4	20.9

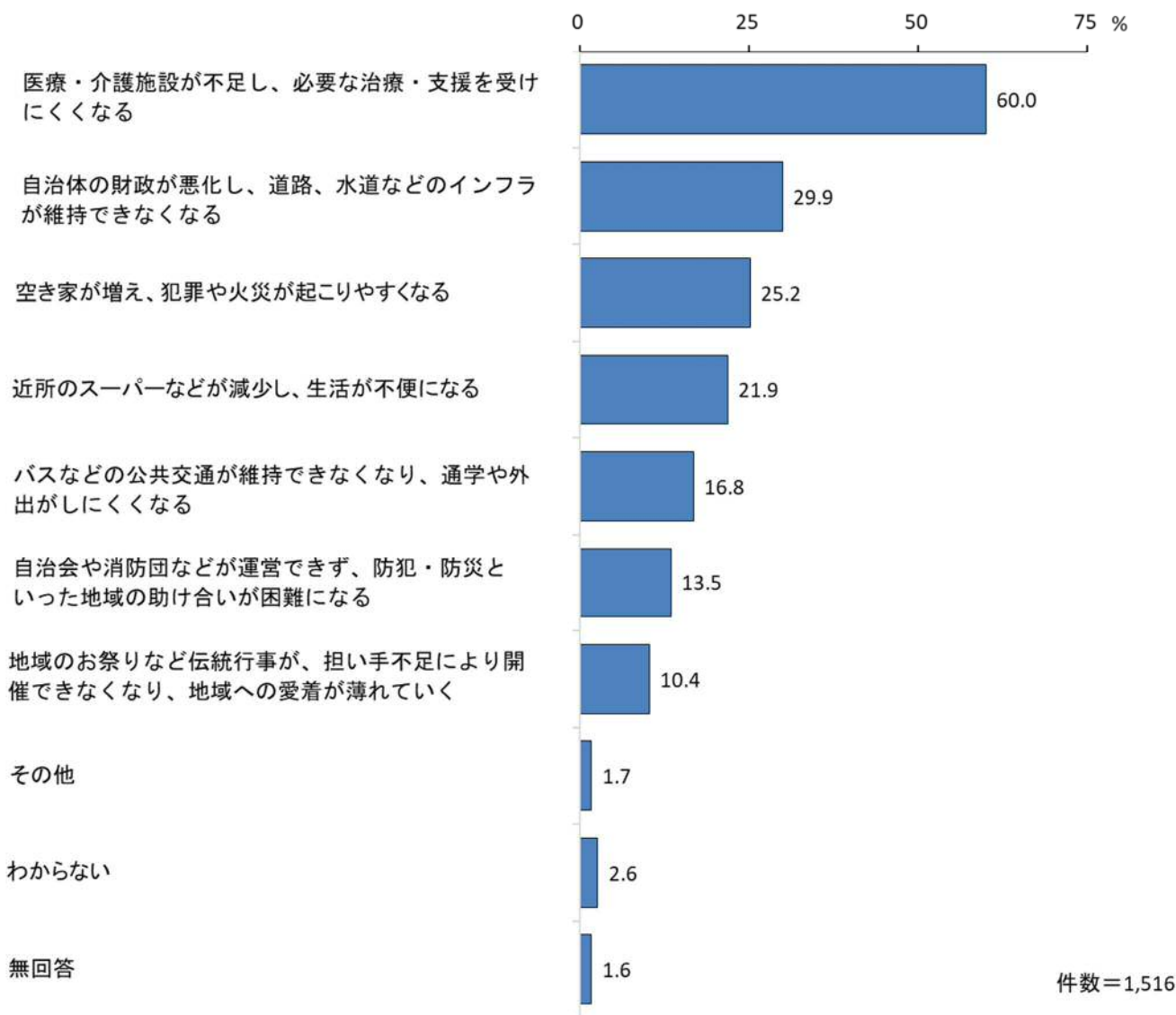
	社会のためになることを重視する職場	能力のある人が高い収入を得ることができる職場	自分で勉強して知識やスキル(技術・技能)を身につけ、有望な職業に転職していける職場
<b>&lt; 性別 &gt;</b>			
男性	18.2	18.9	9.2
女性	11.5	11.6	8.7
<b>&lt; 年齢別 &gt;</b>			
18歳・19歳	0	32.1	7.1
20～29歳	5.0	22.7	9.2
30～39歳	9.9	28.6	7.8
40～49歳	8.4	19.3	8.4
50～59歳	19.9	14.2	6.9
60～64歳	17.6	8.4	12.6
65歳以上	19.4	6.6	9.8
<b>&lt; 地域別 &gt;</b>			
名古屋地域	15.6	20.0	10.1
尾張地域	13.7	13.2	8.3
西三河地域	15.7	12.3	7.2
東三河地域	12.9	13.6	10.9
<b>&lt; 職業別 &gt;</b>			
自営業者	15.1	12.7	8.7
勤め人	14.7	18.7	7.5
無職	14.3	10.5	10.3



(5) 少子高齢化・人口減少社会対策において心配なこと

「医療・介護施設が不足し、必要な治療・支援を受けにくくなる」が60.0%

問7 愛知県の人口は、2040年には約707万人、65歳以上の高齢化率は31.6%になると予想されています(2019年4月時点では、人口約754万人、高齢化率25.0%)。このような少子高齢化・人口減少社会への対策を取らなければ、以下のようなことが、地域で起こると言われています。あなたが特に心配なことは何ですか。【〇は2つまで】



少子高齢化・人口減少社会対策において心配なことについて、「医療・介護施設が不足し、必要な治療・支援を受けにくくなる」と答えた人の割合が60.0%と最も高く、続いて「自治体の財政が悪化し、道路、水道などのインフラが維持できなくなる」(29.9%)、「空き家が増え、犯罪や火災が起こりやすくなる」(25.2%)の順となっている。

少子高齢化・人口減少社会対策において心配なこと（性別、年齢別、地域別、職業別）

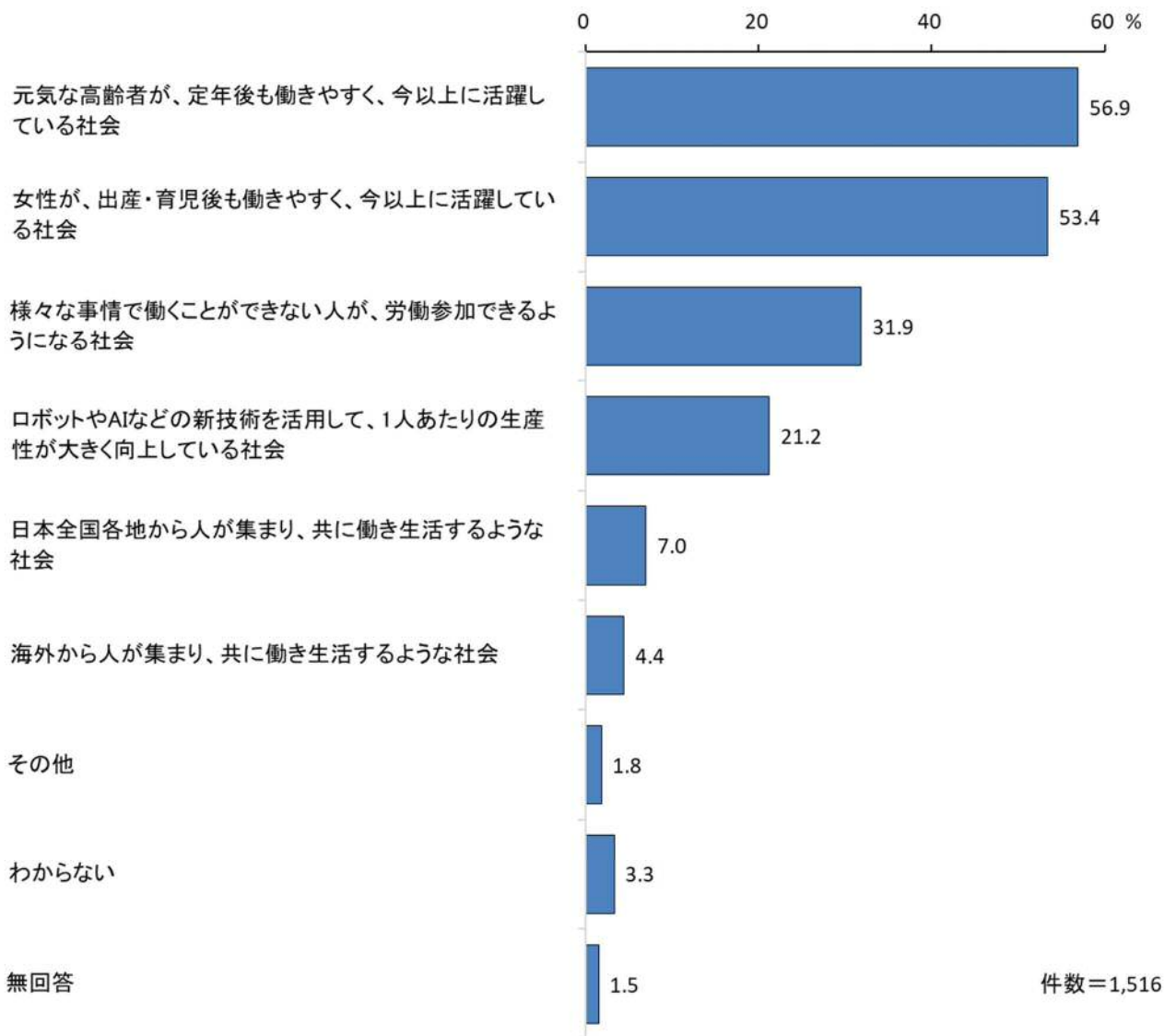
(%)

	医療・介護施設が不足し、必要な治療・支援を受けにくくなる	自治体の財政が悪化し、道路、水道などのインフラが維持できなくなる	空き家が増え、犯罪や火災が起こりやすくなる
<b>&lt; 性別 &gt;</b>			
男	57.0	37.0	21.3
女	63.3	23.8	28.0
<b>&lt; 年齢別 &gt;</b>			
18歳・19歳	53.6	42.9	7.1
20～29歳	57.1	27.7	18.5
30～39歳	62.5	34.9	21.9
40～49歳	60.6	32.8	21.2
50～59歳	65.9	31.8	26.8
60～64歳	62.2	30.3	34.5
65歳以上	57.1	25.7	27.3
<b>&lt; 地域別 &gt;</b>			
名古屋地域	60.5	30.3	22.8
尾張地域	58.4	32.0	27.7
西三河地域	63.8	27.4	22.3
東三河地域	59.2	27.9	24.5
<b>&lt; 職業別 &gt;</b>			
営業者	57.9	38.9	26.2
勤め人	62.6	32.6	23.8
無職	58.9	25.2	26.0
<b>&lt; 性別 &gt;</b>			
男	20.3	17.0	14.2
女	23.8	16.8	13.2
<b>&lt; 年齢別 &gt;</b>			
18歳・19歳	32.1	14.3	7.1
20～29歳	23.5	18.5	10.1
30～39歳	23.4	16.7	9.9
40～49歳	23.4	18.6	12.0
50～59歳	25.3	17.2	10.3
60～64歳	14.3	21.0	13.4
65歳以上	20.2	14.6	19.0
<b>&lt; 地域別 &gt;</b>			
名古屋地域	20.7	16.1	17.0
尾張地域	23.2	15.1	11.2
西三河地域	22.3	20.8	13.2
東三河地域	21.1	18.4	15.0
<b>&lt; 職業別 &gt;</b>			
営業者	19.8	17.5	11.9
勤め人	21.6	19.2	11.9
無職	23.6	13.4	16.9

(6) 少子高齢化・人口減少社会における働き手不足に対する解決方法

「元気な高齢者が、定年後も働きやすく、今以上に活躍している社会」が56.9%

問8 問7のような少子高齢化・人口減少社会では、働き手が大きく不足することが心配されています。これを解決するために、あなたはどのような社会を目指していきべきと思いますか。  
【〇は2つまで】



少子高齢化・人口減少社会における働き手不足に対する解決方法について、「元気な高齢者が、定年後も働きやすく、今以上に活躍している社会」と答えた人の割合が56.9%と最も高く、続いて「女性が、出産・育児後も働きやすく、今以上に活躍している社会」(53.4%)、「様々な事情で働くことができない人が、労働参加できるようになる社会」(31.9%)の順となっている。

少子高齢化・人口減少社会における働き手不足に対する解決方法（性別、年齢別、地域別、職業別）

(%)

元気な高齢者が、定年後も働きやすく、今以上に活躍している社会

女性が、出産・育児後も働きやすく、今以上に活躍している社会

様々な事情で働くことができない人が、労働参加できるようになる社会

< 性別 >

男性	56.0	50.1	26.4
女性	58.1	56.9	36.8

< 年齢別 >

18歳・19歳	35.7	89.3	28.6
20～29歳	33.6	61.3	40.3
30～39歳	50.0	62.0	32.3
40～49歳	59.1	50.4	31.0
50～59歳	61.7	50.6	31.4
60～64歳	60.5	51.3	31.9
65歳以上	62.3	50.5	30.7

< 地域別 >

名古屋地域	57.9	55.4	30.6
尾張地域	55.7	52.5	32.7
西三河地域	58.2	53.1	35.8
東三河地域	57.8	53.1	24.5

< 職業別 >

自営業者	63.5	55.6	24.6
勤め人	57.7	55.1	31.1
無職	54.7	52.3	34.7

ロボットやAIなどの新技術を活用して、1人あたりの生産性が大きく向上している社会

日本全国各地から人が集まり、共に働き生活するような社会

海外から人が集まり、共に働き生活するような社会

< 性別 >

男性	26.2	7.9	7.0
女性	16.6	5.9	2.0

< 年齢別 >

18歳・19歳	10.7	10.7	3.6
20～29歳	22.7	10.9	5.0
30～39歳	28.1	4.7	4.2
40～49歳	22.6	6.6	6.2
50～59歳	24.9	4.6	4.2
60～64歳	20.2	10.1	5.9
65歳以上	16.2	7.2	3.0

< 地域別 >

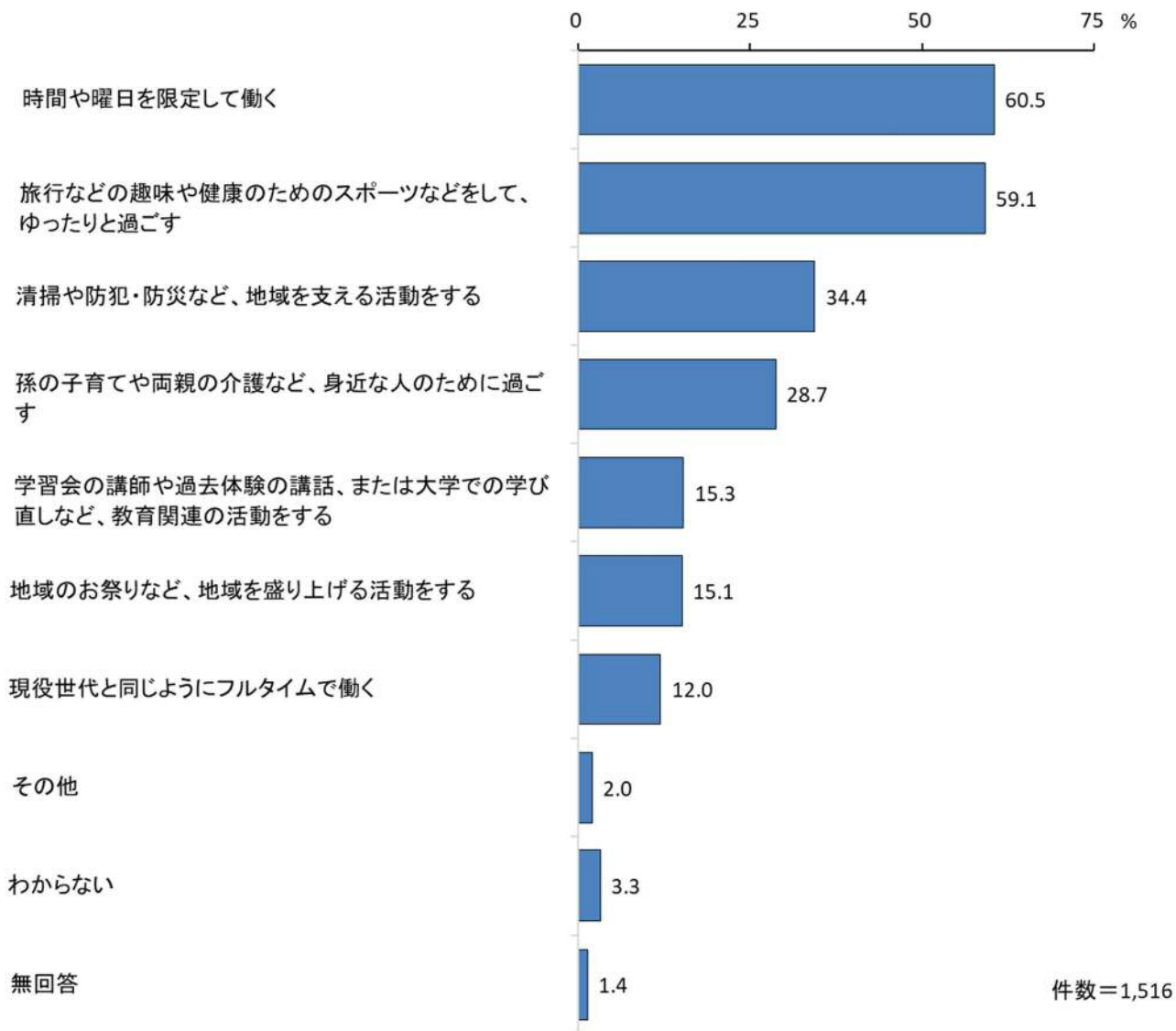
名古屋地域	20.9	6.7	5.3
尾張地域	21.3	6.4	3.6
西三河地域	21.4	8.5	4.7
東三河地域	21.1	5.4	4.1

< 職業別 >

自営業者	22.2	8.7	4.8
勤め人	24.1	5.5	5.0
無職	17.6	8.3	2.9

(7) 元気な高齢者の好ましい過ごし方  
 「時間や曜日を限定して働く」が60.5%

問9 愛知県は、健康寿命が全国的に高く(2016年時点では、女性全国1位(76.32歳)、男性全国3位(73.06歳))、元気な高齢者の割合が高い地域です。65歳以上の元気な高齢者の過ごし方として、どのような過ごし方が好ましいと思いますか。【〇は3つまで】



元気な高齢者の好ましい過ごし方について、「時間や曜日を限定して働く」と答えた人の割合が60.5%と最も高く、続いて「旅行などの趣味や健康のためのスポーツなどをして、ゆったりと過ごす」(59.1%)、「清掃や防犯・防災など、地域を支える活動をする」(34.4%)の順となっている。

## 元気な高齢者の好ましい過ごし方（性別、年齢別、地域別、職業別）

(%)

時間や曜日を限定して働く

旅行などの趣味や健康のためのスポーツなどをして、ゆったりと過ごす

清掃や防犯・防災など、地域を支える活動をする

< 性別 >

男性	58.2	57.3	35.3
女性	62.8	60.9	33.4

< 年齢別 >

18歳・19歳	53.6	71.4	28.6
20～29歳	57.1	57.1	35.3
30～39歳	65.1	63.0	36.5
40～49歳	65.3	59.9	36.1
50～59歳	68.6	60.5	30.7
60～64歳	61.3	60.5	34.5
65歳以上	53.1	56.3	34.5

< 地域別 >

名古屋地域	59.3	56.6	34.9
尾張地域	62.6	60.4	32.7
西三河地域	60.4	58.8	35.8
東三河地域	56.5	62.6	35.4

< 職業別 >

自営業者	66.7	56.3	34.1
勤め人	65.6	60.7	34.5
無職	52.3	59.3	33.5

孫の子育てや両親の介護など、身近な人のために過ごす

学習会の講師や過去体験の講話、または大学での学び直しなど、教育関連の活動をする

地域のお祭りなど、地域を盛り上げる活動をする

< 性別 >

男性	29.5	14.9	15.7
女性	27.8	16.1	14.4

< 年齢別 >

18歳・19歳	32.1	10.7	21.4
20～29歳	37.8	16.0	17.6
30～39歳	31.3	14.6	19.8
40～49歳	32.8	17.5	14.6
50～59歳	23.0	16.9	13.4
60～64歳	24.4	18.5	12.6
65歳以上	26.9	13.6	13.8

< 地域別 >

名古屋地域	26.9	20.7	15.9
尾張地域	28.8	13.9	13.4
西三河地域	27.4	14.5	17.0
東三河地域	36.1	9.5	15.0

< 職業別 >

自営業者	31.0	16.7	17.5
勤め人	29.4	16.2	15.3
無職	27.7	14.7	13.8