

令和3年の犯罪

犯 罪 統 計 書

令和3年



刑事総務課 統計共助係

凡 例

- 1 この統計書は、愛知県における令和3年中の犯罪について、犯罪統計規則（昭和40年国家公安委員会規則第4号）等に基づき発行するもので、その内容は、警察庁及び本県で作成した犯罪統計表を収録して作成したものである。
- 2 本書の件数、人員の計上方法は、次のとおりである。
 - (1) 件数 原則として被疑者の行為数によって計上している。ただし、1人数件又は数人数件の場合で一定の条件に該当するときは、包括1件とする等の計上方式をとっている。
 - (2) 人員 同一人が数罪を犯し、又は数人が数罪を犯した場合は、法定刑の最も重い罪（法定刑が同じときは主たる罪）につき1人又は数人として計上している。
- 3 本書に使用した言語・記号の意義は、次のとおりである。
 - (1) 刑法犯 刑法（明治40年法律第45号）に規定する罪（道路上の交通事故に係る第211条の罪を除く。）並びに爆発物取締罰則（明治17年太政官布告第32号）、決闘罪ニ関スル件（明治22年法律第34号）、暴力行為等処罰ニ関スル法律（大正15年法律第60号）、盗犯等ノ防止及処分ニ関スル法律（昭和5年法律第9号）、航空機の強取等の処罰に関する法律（昭和45年法律第68号）、火炎びんの使用等の処罰に関する法律（昭和47年法律第17号）、航空の危険を生じさせる行為等の処罰に関する法律（昭和49年法律第87号）、人質による強要行為等の処罰に関する法律（昭和53年法律第48号）、流通食品への毒物の混入等の防止等に関する特別措置法（昭和62年法律第103号）、サリン等による人身被害の防止に関する法律（平成7年法律第78号）、組織的な犯罪の処罰及び犯罪収益の規制等に関する法律（平成11年法律第136号）、公職にある者等のあつせん行為による利得等の処罰に関する法律（平成12年法律第130号）及び公衆等脅迫目的の犯罪行為のための資金の提供等の処罰に関する法律（平成14年法律第67号）に規定する罪をいう。
 - (2) 特別法犯 刑法犯、道路上の交通事故に係る刑法第211条の罪及び自動車の運転により人を死傷させる行為等の処罰に関する法律（平成25年法律第86号）に規定する罪並びに交通法令違反以外の罪をいう。
 - (3) 包括罪種 刑法犯のうち、被害法益、犯罪態様等の観点から類似性の強い罪種を罪種の名称及びその内訳罪名により、次の6種に分類したものをいう。
 - ア 凶悪犯 殺人、強盗、放火及び強制性交等

イ 粗 暴 犯	凶器準備集合、暴行、傷害、脅迫及び恐喝
ウ 窃 盗 犯	窃盗
エ 知 能 犯	詐欺、横領（占有離脱物横領を除く。）、偽造、汚職、あっせん利得処罰法及び背任
オ 風 俗 犯	賭博及びわいせつ
カ その他	上記以外のもの
(4) 侵 入 盗	窃盗の手口のうち、住宅又は住宅以外の建物に侵入し、金品を窃取するものをいう。
(5) 乗 り 物 盗	自動車、オートバイ又は自転車を窃取するものをいう。
(6) 非 侵 入 盗	侵入盗及び乗り物盗以外の窃盗をいう。
(7) 手 口	犯人が犯行するたびに反復して行う「やり口」をいう。
(8) 重要犯罪・ 重要窃盗犯	犯罪情勢を観察する場合において、統計上、その指標となる犯罪として掲げるものをいう。 重要犯罪とは、殺人、強盗、放火、強制性交等、略取誘拐・人身売買及び強制わいせつの各罪種をいう。 重要窃盗犯とは、侵入盗、自動車盗、ひったくり及びすりの各手口をいう。
(9) 侵入盗のうち 住宅対象手口	空き巣、忍込み及び居空きの3手口を合わせたものをいう。
(10) 認 知 件 数	発生地のかんを問わず、警察で事件を認知した件数をいう。
(11) 検 挙 件 数	刑法犯については、認知警察署のかんを問わず、警察で事件を送致・送付又は微罪処分をした件数をいい、特に断りのない限り、解決事件の件数を含む。特別法犯については、警察で事件を送致・送付した件数をいう。
(12) 検 挙 人 員	刑法犯については、警察で検挙した事件の被疑者（解決事件に係る者を除く。）の数をいう。特別法犯については、警察で事件を送致・送付した被疑者の数をいう。
(13) 解 決 事 件	刑法犯として認知され、すでに計上されている事件を捜査した結果、当該事件が刑事責任無能力者の行為であること、基本事実のないこと、他の理由により犯罪が成立しないこと又は訴訟条件・処罰条件を欠くことが確認された事件（件数）をいう。
(14) 犯 罪 少 年	刑法犯については、犯行時及び処理時の年齢がともに14歳～19歳の被疑者をいう。特別法犯については、犯行時が少年で処理時が成人の場合を含む。
(15) 既 届	犯罪の発生について、警察が認知する以前に被害者又はその代理人等から自発的に警察に届出のあったこと（事件）をいう。
(16) 来日外国人	我が国にいる外国人のうち、いわゆる定着居住者（永住権を有する者等）、

在日米軍関係者及び在留資格不明の者以外をいう。

(17) 福祉事犯 少年を虐待し、酷使し、その他少年の福祉を害し、又は少年に有害な影響を与える事犯をいう。

(18) 検挙率 認知件数に対する検挙件数の割合を百分比で表したものをいう。

(19) その他

ア 嬰兒殺 1歳未満の乳児を殺害（未遂を含む。）したものをいう。

イ 往来妨害 電汽車往来危険罪（刑法第125条第1項）、電汽車往来危険転覆罪（同第127条前段）、電汽車転覆罪（同第126条第1項）及び船車転覆致死罪（同第126条第3項）をいう。

4 その他

(1) 特別法犯の違反法令名については、紙面の都合等により略称を使用しているものがある。
なお、略称を使用した主な法令は次のとおりである。

- ・入 管 法 出入国管理及び難民認定法
- ・動物愛護管理法 動物の愛護及び管理に関する法律
- ・ストーカー規制法 ストーカー行為等の規制等に関する法律
- ・D V 法 配偶者からの暴力の防止及び被害者の保護等に関する法律
- ・特殊開錠用具所持禁止法 特殊開錠用具の所持の禁止等に関する法律
- ・風営適正化法 風俗営業等の規制及び業務の適正化等に関する法律
- ・児童買春・児童ポルノ禁止法 児童買春、児童ポルノに係る行為等の規制及び処罰並びに児童の保護等に関する法律
- ・出会い系サイト規制法 インターネット異性紹介事業を利用して児童を誘引する行為の規制等に関する法律
- ・出 資 法 出資の受入れ、預り金及び金利等の取締りに関する法律
- ・銃 刀 法 銃砲刀剣類所持等取締法
- ・狩 猟 法 鳥獣の保護及び管理並びに狩猟の適正化に関する法律
- ・麻 薬 等 取 締 法 麻薬及び向精神薬取締法
- ・医薬品医療機器等法 医薬品、医療機器等の品質、有効性及び安全性の確保等に関する法律（旧薬事法）
- ・毒 劇 物 法 毒物及び劇物取締法
- ・麻 薬 等 特 例 法 国際的な協力の下に規制薬物に係る不正行為を助長する行為等の防止を図るための麻薬及び向精神薬取締法等の特例等に関する法律
- ・あん摩師等法 あん摩マッサージ指圧師、はり師、きゅう師等に関する法律
- ・廃棄物処理法 廃棄物の処理及び清掃に関する法律
- ・労働者派遣法 労働者派遣事業の適正な運営の確保及び派遣労働者の保護等に

関する法律

- ・特定商取引法 特定商取引に関する法律
- ・種の保存法 絶滅のおそれのある野生動植物の種の保存に関する法律
- ・新幹線特例法 新幹線鉄道における列車運行の安全を妨げる行為の処罰に関する特例法
- ・犯罪収益移転防止法 犯罪による収益の移転防止に関する法律
- ・不正アクセス禁止法 不正アクセス行為の禁止等に関する法律
- ・携帯電話不正利用防止法 携帯音声通信事業者による契約者等の本人確認等及び携帯音声通信役務の不正な利用の防止に関する法律

(2) 暴力行為等処罰ニ関スル法律第1条、第1条の2及び第1条の3に規定する罪は、その行為態様に応じ暴行、傷害、脅迫又は器物損壊の罪に含めている。

(3) 比率（構成比・増減率・検挙率等）の数字の単位未満は四捨五入を原則とした。従って、総数と内訳の計が一致しない場合がある。

(4) 検挙率の増減（比）欄の「P」はポイントの略で、検挙率の差を示している。

(5) 犯罪率は、人口10万人当たりの犯罪の認知件数をいう。犯罪率算出に用いた人口は、令和3年10月1日現在の推計人口（総務省統計局）又は国勢調査人口である。

(6) 符号

ア 「－」該当数字のないもの

イ 「…」数字が得られないもの

(7) 本書に使用されている年次は、すべて暦年である。

(8) 特別法犯の一部の統計表は、法令違反の取扱いのあるもののみ表示している。

注1 平成29年6月23日、刑法の一部を改正する法律（平成29年法律第72号）が公布されたことに伴い、強姦罪の罪名を強制性交等とする。

2 令和元年の各数値には平成31年1月1日から同年4月30日までのものを含む。

犯 罪 統 計 書

令和3年

目 次

▶ 令和3年の概況 ◀

刑法犯の概況	1
特別法犯の概況	19
来日外国人の犯罪	22
暴力団犯罪の検挙状況	25

▶ 刑 法 犯 ◀

【 統 括 表 】

＜ 前 年 比 較 ＞

1 罪種別 認知件数・検挙件数・検挙人員	28
2 窃盗犯 手口別 認知件数・検挙件数・検挙人員	30
3 重要犯罪 認知件数・検挙件数・検挙人員	31
4 重要窃盗犯 認知件数・検挙件数・検挙人員	
5 罪種別 死傷被害者数	32
6 財産犯 被害額（総額）	
7 財産犯 被害額（現金）	
8 財産犯 被害回復額（総額）	
9 財産犯 被害回復額（現金）	

＜ 当 年 表 ＞

10 罪種別 既遂・未遂別 認知件数・検挙件数	33
11 罪種別 検挙・解決の区分別 検挙件数	
12 市区町村別 罪種（窃盗犯特定手口）別 認知件数	34

＜ 10年推移 ＞

13 罪種別 検挙率の推移	38
14 強盗 手口別 認知件数・検挙件数・検挙人員	39
15 詐欺 手口別 認知件数・検挙件数・検挙人員	40

16	特殊詐欺（恐喝）の類型別	認知件数・検挙件数・検挙人員	42
17	警察署別	罪種別 認知件数・検挙件数・検挙人員	44
18	警察署別	窃盗犯 手口別 認知件数・検挙件数・検挙人員	58

【 認 知 状 況 】

19	罪種別	認知の端緒別 認知件数	78
20	警察署別	認知の端緒別 認知件数	79
21	窃盗犯	手口別 認知の端緒別 認知件数	80
22	罪種別	発生時間帯別・発生曜日別 認知件数	81
23	窃盗犯	手口別 発生時間帯別・発生曜日別 認知件数	82
24	罪種別	発生場所別 認知件数	83
25	窃盗犯	手口別 発生場所別 認知件数	87

【 検 挙 状 況 】

＜ 検 挙 活 動 ＞

26	罪種別	成人・少年事件・共犯形態別 検挙件数	91
27	窃盗犯	手口別 成人・少年事件・共犯形態別 検挙件数	93
28	罪種別	主たる被疑者の犯行時の年齢別 検挙件数（総数表・女表）	95
29	窃盗犯	手口別 主たる被疑者の犯行時の年齢別 検挙件数（総数表・女表）	97
30	罪種別	主たる被疑者を特定した警察活動別 検挙件数	99
31	窃盗犯	手口別 主たる被疑者を特定した警察活動別 検挙件数	101
32	罪種別	主たる被疑者を特定した民間協力等別 検挙件数	103
33	窃盗犯	手口別 主たる被疑者を特定した民間協力等別 検挙件数	104
34	罪種別	主たる被疑者特定の端緒を得た係別 検挙件数（総数表・本件表）	105
35	罪種別	被疑者特定の端緒を得た係別 検挙人員	107
36	窃盗犯	手口別 被疑者特定の端緒を得た係別 検挙人員	108
37	罪種別	身柄措置・送致等の区分別 検挙人員	109
38	窃盗犯	手口別 身柄措置・送致等の区分別 検挙人員	110

＜ 犯 行 の 広 域 性 ＞

39	罪種別	主たる被疑者の逃走時の交通手段別 検挙件数 （発生地計上方式）	111
----	-----	------------------------------------	-----

40	窃盗犯	手口別	主たる被疑者の逃走時の交通手段別				
				検挙件数（発生地計上方式）		112
41	財産犯	現金以外の被害品別	主たる盗品等の処分先別				
				検挙件数（発生地計上方式）		113
42	罪種別	被疑者の犯行（非行）	府県数別	検挙人員		115
43	窃盗犯	手口別	被疑者の犯行（非行）	府県数別	検挙人員	116
＜ 犯 罪 供 用 物 ＞							
44	犯罪供用物別	特定罪種・事件種別	検挙件数			117
＜ 犯 行 の 動 機 ・ 原 因 ＞							
45	罪種別	犯行の直接の動機・原因別	検挙件数（総数表・女表）			119
＜ 被 疑 者 の 身 上 ＞							
46	罪種別	犯行時の職業別	検挙人員			121
47	窃盗犯	手口別	犯行時の職業別	検挙人員		124
48	罪種別	犯行（非行）時の年齢別	検挙人員（総数表・女表）			127
49	窃盗犯	手口別	犯行（非行）時の年齢別	検挙人員（総数表・女表）		129
＜ 前 科 等 ＞							
50	罪種別	初犯者・再犯者・再犯者の前回処分別	検挙人員			131
51	罪種別	前科数別	検挙人員（成人）			132
52	窃盗犯	手口別	前科数別	検挙人員（成人）		133
【 犯 罪 被 害 状 況 】							
＜ 被 害 財 物 ＞							
53	財産犯	罪種別	被害額・被害回復額並びに罪種別	被害品別			
				認知件数・検挙件数（被害回復額・検挙件数は発生地計上方式）		134
54	財産犯	罪種別	手口別	被害程度別	認知件数	138
＜ 被 害 者 ＞							
55	罪種別	被害者の年齢別	性別	認知件数		141
56	罪種別	被害者の職業別	認知件数			142
57	罪種別	主たる被疑者と被害者との関係別	検挙件数			143
58	特定罪種別	死傷別	被害者数			144

▶ 特別法犯 ◀

【 統 括 表 】

59	法令別	取締件数・検挙件数・検挙人員	送致区分別	検挙人員	……………	145
60	年次別	警察署別	法令別	取締件数・検挙件数・検挙人員	……………	147

【 検 挙 状 況 】

＜ 検 挙 活 動 ＞

61	法令別	身柄措置・送致等の区分別	検挙人員	……………	161
----	-----	--------------	------	-------	-----

＜ 被 疑 者 の 身 上 ＞

62	法令別	犯行時の職業別	検挙人員	……………	163
----	-----	---------	------	-------	-----

＜ 前 科 等 ＞

63	法令別	初犯者・再犯者・再犯者の前回処分別	検挙人員	……………	169
----	-----	-------------------	------	-------	-----

＜ 軽 犯 罪 ・ 小 暴 力 ＞

64	軽犯罪法	違反態様別	検挙件数・検挙人員	……………	171
----	------	-------	-----------	-------	-----

65	迷惑防止条例	違反行為別	検挙件数・検挙人員	……………	172
----	--------	-------	-----------	-------	-----

＜ 風 営 事 犯 ＞

66	風営事犯	被疑者の業種別	法令（違反態様）別	検挙件数	……………	173
----	------	---------	-----------	------	-------	-----

67	風営事犯	被疑者の業種別	法令（違反態様）別	検挙人員	……………	178
----	------	---------	-----------	------	-------	-----

＜ 売 春 事 犯 ＞

68	売春事犯	被疑者の業種別	法令（違反態様）別	検挙件数及び要保護女子の数	……………	183
----	------	---------	-----------	---------------	-------	-----

69	売春事犯	被疑者の業種別	法令（違反態様）別	暴力団等関係の有無別	初犯・再犯別	検挙人員	……………	185
----	------	---------	-----------	------------	--------	------	-------	-----

＜ 銃 刀 法 ＞

70	銃刀法	違反態様別	主たる違反对象物件の種類別	検挙件数・検挙人員・押収物件数	……………	187
----	-----	-------	---------------	-----------------	-------	-----

＜ 火 薬 類 取 締 法 ＞

71	火薬類取締法	違反態様別	主たる違反对象物件の種類別	検挙件数・検挙人員	……………	188
----	--------	-------	---------------	-----------	-------	-----

72	火薬類取締法	押収物件の種類別	違反態様別	押収物件の数量		
----	--------	----------	-------	---------	--	--

＜ 環 境 事 犯 ＞

73	環境事犯	法令別	違反種別	検挙件数	……………	189
----	------	-----	------	------	-------	-----

＜ 薬物事犯 ＞

74	薬物事犯	主たる違反対象物件の種類別	検挙件数・検挙人員・ 押収物件の数量	190
----	------	---------------	-----------------------	-----

＜ 入管法 ＞

75	入管法違反	違反態様別	被疑者の国籍別	検挙件数・検挙人員	191
----	-------	-------	---------	-----------	-----

＜ 福祉事犯 ＞

76	福祉事犯	法令（違反態様）別	検挙件数・検挙人員及び 福祉を害された少年の数	193
77	福祉事犯のうち売春事犯	法令（違反態様）別	福祉を害された少年の数	197

▶ 犯罪少年 ◀

78	罪種別	年齢・学職別	犯罪少年	検挙人員（総数表・女表）	198
79	窃盗犯	手口別	年齢・学職別 犯罪少年	検挙人員（総数表・女表）	200
80	罪種別	初犯者・再犯者・再犯者の前回処分別	犯罪少年	検挙人員（総数表・女表）	202
81	罪種・年齢・学職別	非行場所別	犯罪少年	検挙人員	204
82	罪種・年齢・学職別	非行の直接の動機・原因別 犯罪少年	検挙人員	212	
83	罪種・年齢・学職別	両親の状態別	犯罪少年	検挙人員	214
84	罪種・年齢・学職別	背景・父親の態度・母親の態度別 犯罪少年	検挙人員	216	
85	罪種・年齢・学職別	身柄措置・送致等の区分別 犯罪少年	検挙人員	218	

▶ 外国人関係 ◀

【 刑法犯 】

86	外国人被害	罪種別	被害者の国籍別	認知件数	220
87	外国人による犯罪	罪種別	主たる被疑者の国籍別	検挙件数	221
88	外国人による犯罪	罪種別	被疑者の国籍別	検挙人員	222
89	来日外国人による犯罪	罪種別	主たる被疑者の国籍別	検挙件数	223
90	来日外国人による犯罪	罪種別	被疑者の国籍別	検挙人員	224

【 特 別 法 犯 】

91	外国人による犯罪	法令別	主たる被疑者の国籍別	検挙件数	……………	225
92	外国人による犯罪	法令別	被疑者の国籍別	検挙人員		
93	来日外国人による犯罪	法令別	主たる被疑者の国籍別	検挙件数	……………	226
94	来日外国人による犯罪	法令別	被疑者の国籍別	検挙人員		

▶ 暴 力 団 犯 罪 ◀

【 刑 法 犯 】

95	罪種別	被疑者の所属団体の系列別	地位別	検挙件数・検挙人員	……………	227
96	身柄措置・被疑者の地位別	罪種別	検挙人員	……………		230

【 特 別 法 犯 】

97	法令別	被疑者の所属団体の系列別	地位別	検挙件数・検挙人員	……………	231
98	身柄措置・被疑者の地位別	法令別	検挙人員	……………		234

令和3年中の概況

刑 法 犯 の 概 況

1 刑法犯総数

(1) 認知状況

令和3年中の刑法犯認知件数は37,832件で、前年に比べ2,065件(-5.2%)減少している。

包括罪種別にみると、全刑法犯認知件数の65.2%を占める窃盗犯が24,649件で、前年に比べ1,467件(-5.6%)と減少しており、刑法犯認知件数減少の要因となっている。

表1 刑法犯包括罪種別 認知状況

罪種別	年別等	令和3年	令和2年	増減	
				件数	率(%)
総数		37,832	39,897	-2,065	-5.2
凶悪犯		285	299	-14	-4.7
粗暴犯		3,295	3,339	-44	-1.3
窃盗犯		24,649	26,116	-1,467	-5.6
知能犯		2,037	2,011	26	1.3
風俗犯		466	439	27	6.2
その他刑法犯		7,100	7,693	-593	-7.7

刑法犯総数の各発生割合

- 1日当たりの発生件数 104件 (前年 109件)
- 1件当たりの発生時間 13分54秒に1件 (前年13分13秒)
- 1件当たりの人口 199人に1件 (前年 189人)
- 犯罪率 (人口10万人当たり) 503件 (前年 529件)

図1 刑法犯 包括罪種別 認知件数 構成比

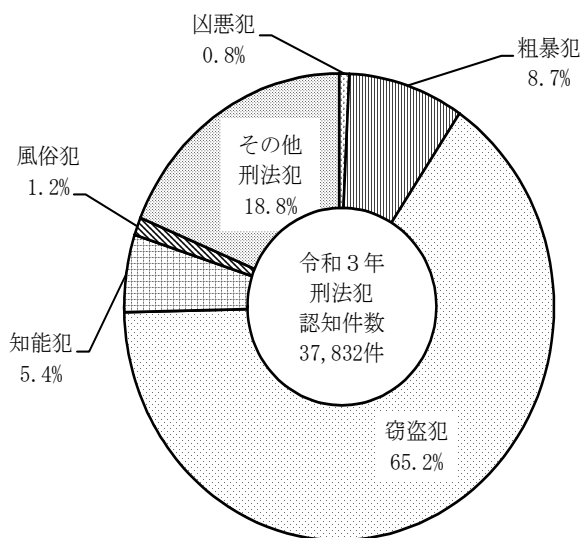
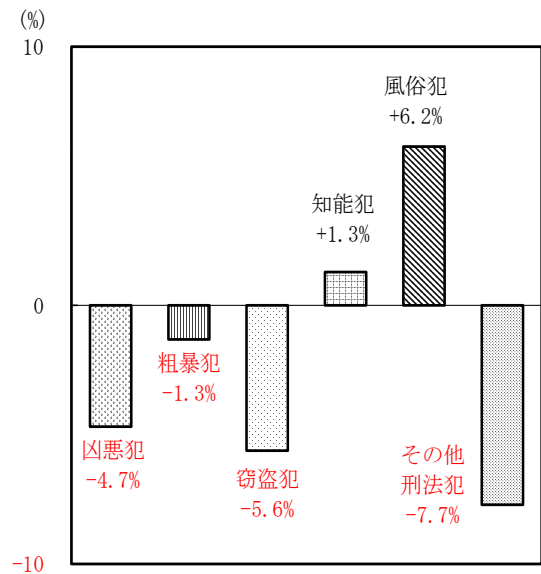


図2 刑法犯 包括罪種別 認知件数 前年比



(2) 検挙状況

刑法犯検挙件数は14,937件で、前年に比べ730件（-4.7%）減少、検挙率は39.5%で、前年に比べ0.2ポイント上昇している。

包括罪種別にみると、全刑法犯検挙件数の54.8%を占める窃盗犯は637件（-7.2%）減少しているが、知能犯は191件（+19.7%）増加、風俗犯は31件（+8.1%）増加している。

検挙人員は12,218人で、前年に比べ45人（-0.4%）減少している。

表2 刑法犯 包括罪種別 検挙状況

年別等 罪種別	検 挙 件 数				検 挙 率			検 挙 人 員			
	令和3年	令和2年	増 減		令和3年 (%)	令和2年 (%)	増 減 (P)	令和3年	令和2年	増 減	
			件 数	率 (%)						人 数	率 (%)
総 数	14,937	15,667	-730	-4.7	39.5	39.3	0.2	12,218	12,263	-45	-0.4
凶 悪 犯	279	274	5	1.8	97.9	91.6	6.3	295	260	35	13.5
粗 暴 犯	2,829	2,859	-30	-1.0	85.9	85.6	0.3	2,904	2,901	3	0.1
窃 盗 犯	8,186	8,823	-637	-7.2	33.2	33.8	-0.6	5,799	6,060	-261	-4.3
知 能 犯	1,159	968	191	19.7	56.9	48.1	8.8	1,074	740	334	45.1
風 俗 犯	415	384	31	8.1	89.1	87.5	1.6	426	361	65	18.0
そ の 他 刑 法 犯	2,069	2,359	-290	-12.3	29.1	30.7	-1.6	1,720	1,941	-221	-11.4

図3 刑法犯 包括罪種別 検挙件数 構成比

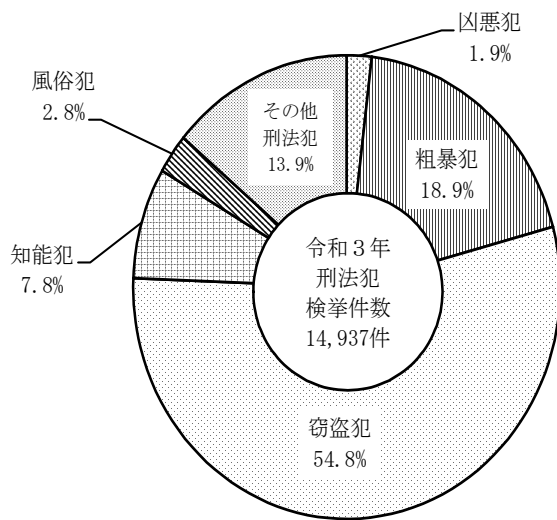


図4 刑法犯 包括罪種別 検挙件数 前年比

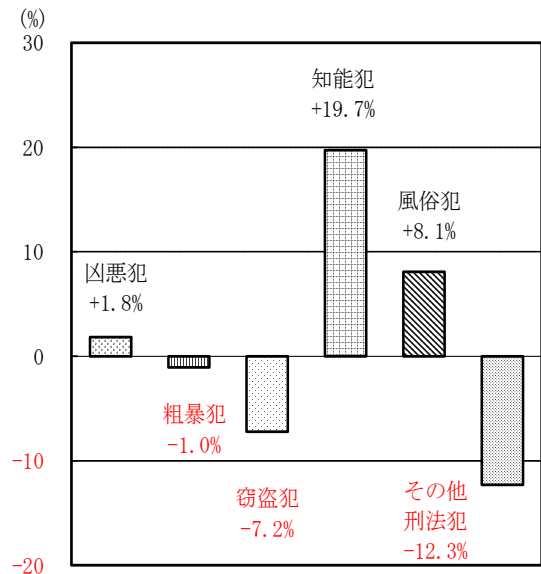


図5 刑法犯 包括罪種別 検挙人員 構成比

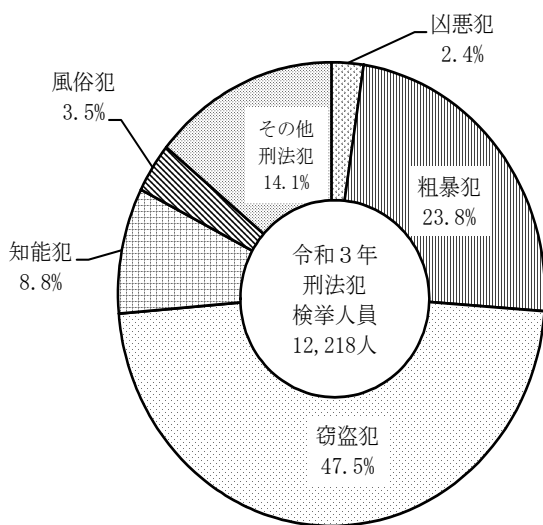
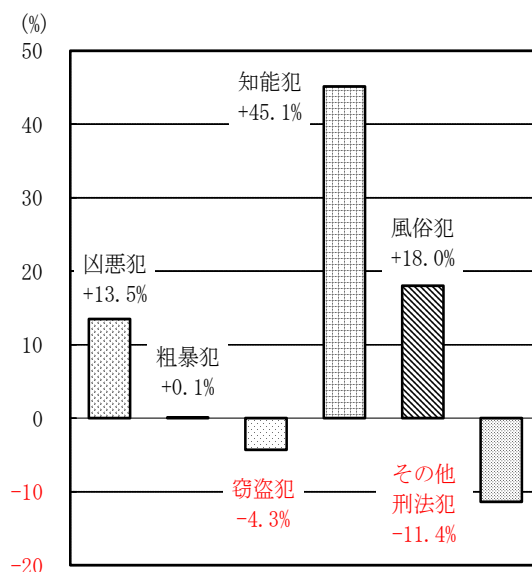


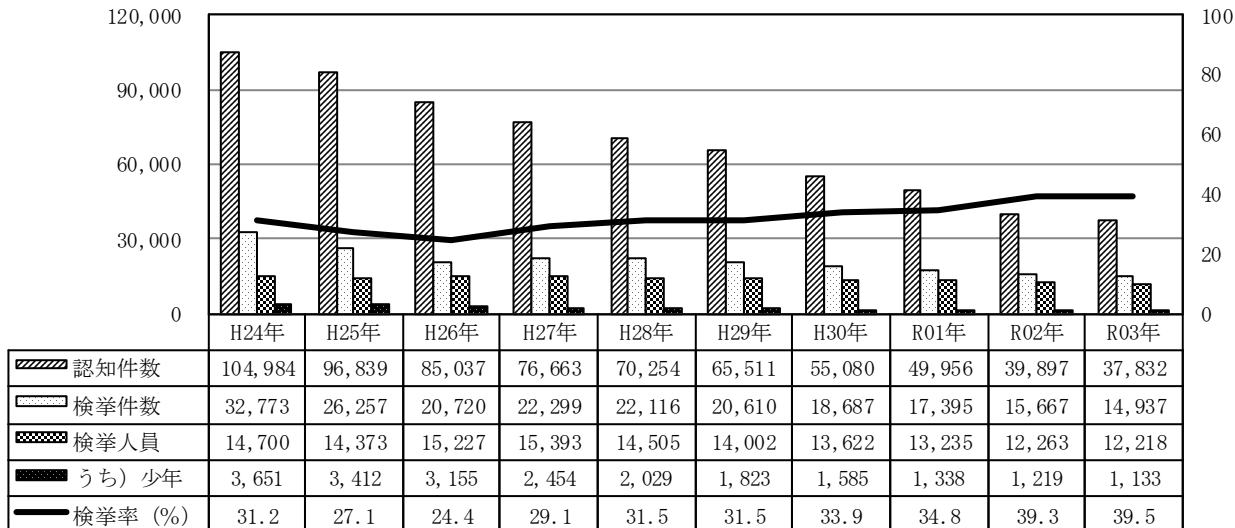
図6 刑法犯 包括罪種別 検挙人員 前年比



(件・人)

表3 刑法犯 認知件数・検挙件数・検挙人員・検挙率 (10年推移)

(%)



2 重要犯罪

(1) 認知状況

重要犯罪の認知件数は565件で、前年に比べ22件 (-3.7%) 減少している。罪種別にみると、強制性交等は18件 (+23.1%) 増加、殺人は17件 (-22.4%) 減少、強盗は10件 (-10.2%) 減少、放火は5件 (-10.6%) 減少、略取誘拐・人身売買は8件 (-22.9%) 減少、強制わいせつは前年と同数である。

表4 重要犯罪 認知状況

罪種別	年別等	令和3年	令和2年	増減	
				件数	率 (%)
総数		565	587	-22	-3.7
殺人		59	76	-17	-22.4
強盗		88	98	-10	-10.2
放火		42	47	-5	-10.6
強制性交等		96	78	18	23.1
略取誘拐・人身売買		27	35	-8	-22.9
強制わいせつ		253	253	±0	±0.0

図7 重要犯罪 認知件数 構成比

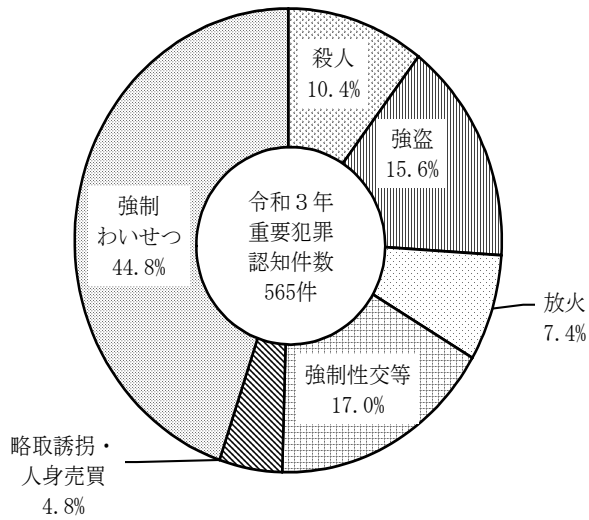
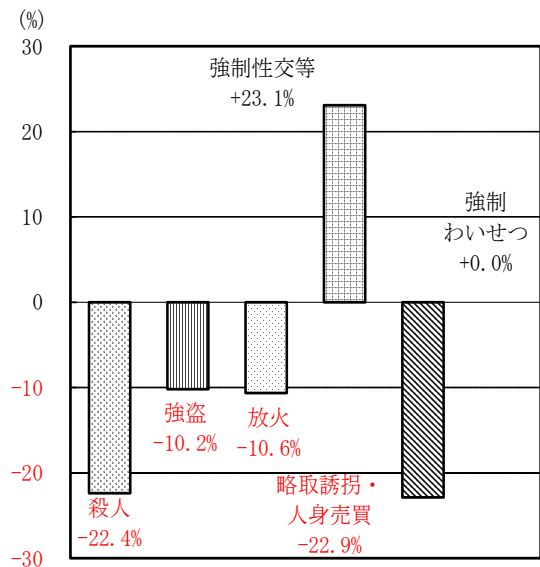


図8 重要犯罪 認知件数 前年比



(2) 検挙状況

重要犯罪の検挙件数は523件で、前年に比べ13件（-2.4%）減少、検挙率は92.6%で1.3ポイント上昇している。

検挙人員は499人で、前年に比べ32人（+6.9%）増加している。

表5 重要犯罪 検挙状況

年別等 罪種別	検 挙 件 数				検 挙 率			検 挙 人 員			
	令和3年	令和2年	増減 件数	増減 率(%)	令和3年 (%)	令和2年 (%)	増減 (P)	令和3年	令和2年	増減 人数	増減 率(%)
総 数	523	536	-13	-2.4	92.6	91.3	1.3	499	467	32	6.9
殺 人	58	74	-16	-21.6	98.3	97.4	0.9	57	64	-7	-10.9
強 盗	95	75	20	26.7	108.0	76.5	31.5	119	85	34	40.0
放 火	35	45	-10	-22.2	83.3	95.7	-12.4	30	32	-2	-6.3
強 制 性 交 等	91	80	11	13.8	94.8	102.6	-7.8	89	79	10	12.7
略 取 誘 拐 ・ 人 身 売 買	26	33	-7	-21.2	96.3	94.3	2.0	24	34	-10	-29.4
強 制 わ い せ つ	218	229	-11	-4.8	86.2	90.5	-4.3	180	173	7	4.0

図9 重要犯罪 検挙件数 構成比

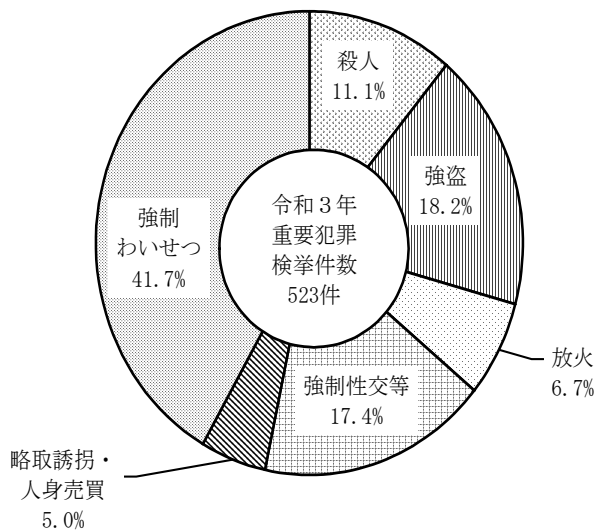


図10 重要犯罪 検挙件数 前年比

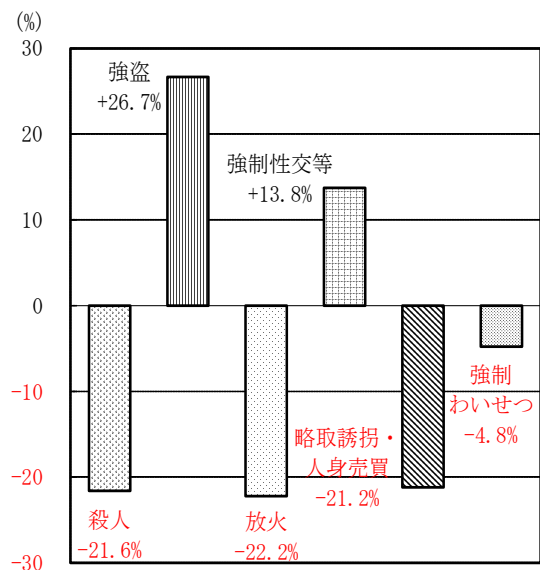


図11 重要犯罪 検挙人員 構成比

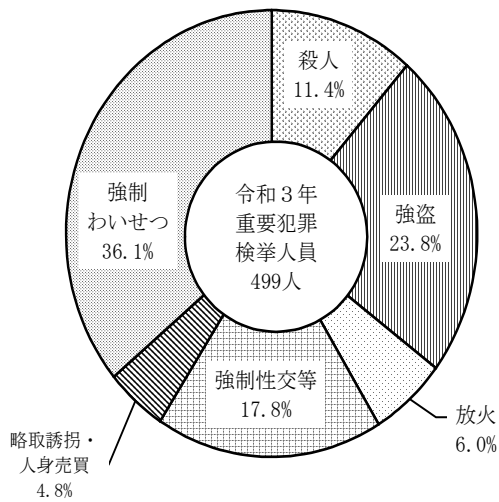
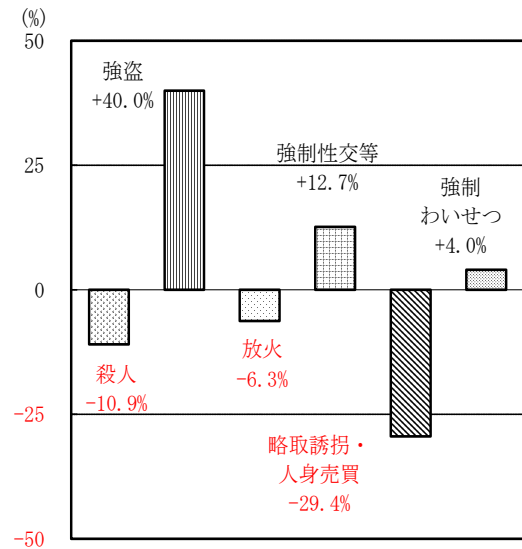


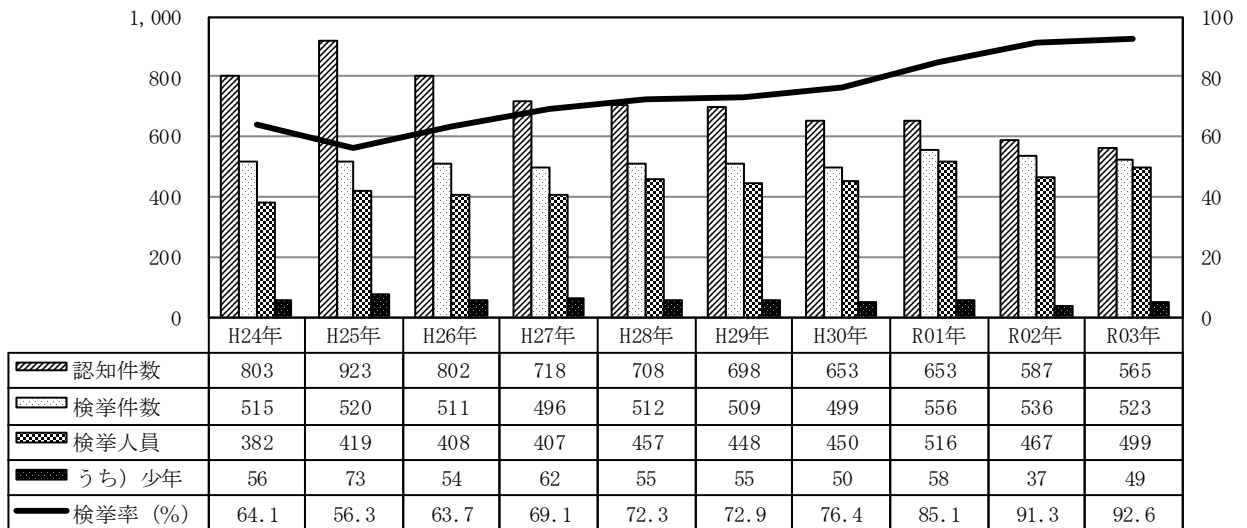
図12 重要犯罪 検挙人員 前年比



(件・人)

表6 重要犯罪 認知件数・検挙件数・検挙人員・検挙率 (10年推移)

(%)



3 重要窃盗犯

(1) 認知状況

重要窃盗犯の認知件数は3,007件で、前年に比べ277件 (-7.0%) 減少している。

手口別に見ると、自動車盗は245件 (+49.0%) 増加、ひったくりは10件 (+31.3%) 増加、侵入盗は468件 (-17.7%) 減少、すりは14件 (-25.9%) 減少している。

表7 重要窃盗犯 認知状況

手口別	年別等	令和3年	令和2年	増減	
				件数	率 (%)
総数		3,007	3,234	-227	-7.0
侵入盗		2,180	2,648	-468	-17.7
	住宅対象	1,077	1,388	-311	-22.4
	住宅以外	1,103	1,260	-157	-12.5
自動車盗		745	500	245	49.0
ひったくり		42	32	10	31.3
すり		40	54	-14	-25.9

図13 重要窃盗犯 認知件数 構成比

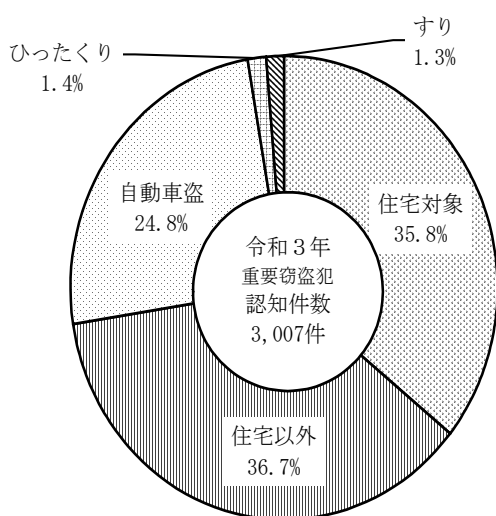
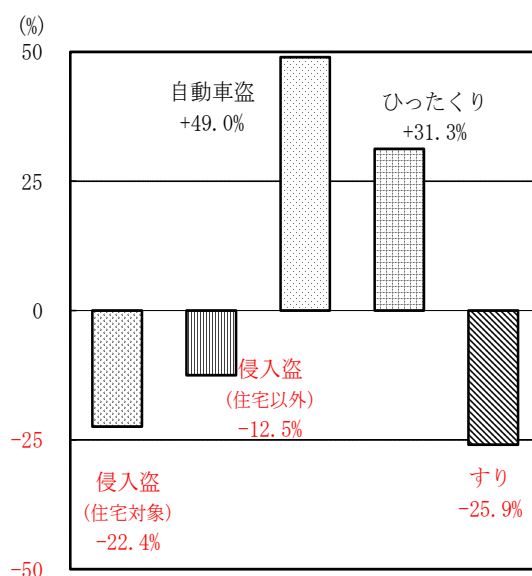


図14 重要窃盗犯 認知件数 前年比



(2) 検挙状況

重要窃盗犯の検挙件数は1,140件で、前年に比べ210件 (-15.6%) 減少、検挙率は37.9%で、前年に比べ3.8ポイント減少している。

手口別にみると、侵入盗は186件 (-16.0%) 減少、自動車盗は14件 (-9.8%) 減少、すりは19件 (-57.6%) 減少、ひったくりは9件 (+81.8%) 増加している。

検挙人員は393人で、前年に比べ47人 (-10.7%) 減少している。

手口別にみると、侵入盗は52人 (-14.1%) 減少しているが、自動車盗は7人 (+14.3%) 増加している。

表8 重要窃盗犯 検挙状況

手口別	年別等		検 挙 件 数		検 挙 率			検 挙 人 員			
	令和3年	令和2年	増減 件数	増減 率(%)	令和3年 (%)	令和2年 (%)	増減 (P)	令和3年	令和2年	増減 人数	増減 率(%)
総 数	1,140	1,350	-210	-15.6	37.9	41.7	-3.8	393	440	-47	-10.7
侵 入 盗	977	1,163	-186	-16.0	44.8	43.9	0.9	316	368	-52	-14.1
住宅対象	495	566	-71	-12.5	46.0	40.8	5.2	110	136	-26	-19.1
住宅以外	482	597	-115	-19.3	43.7	47.4	-3.7	206	232	-26	-11.2
自 動 車 盗	129	143	-14	-9.8	17.3	28.6	-11.3	56	49	7	14.3
ひ っ た く り	20	11	9	81.8	47.6	34.4	13.2	7	7	±0	±0.0
す り	14	33	-19	-57.6	35.0	61.1	-26.1	14	16	-2	-12.5

図15 重要窃盗犯 検挙件数 構成比

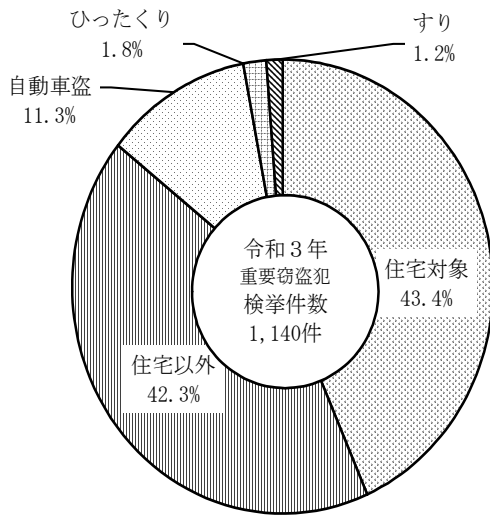


図16 重要窃盗犯 検挙件数 前年比

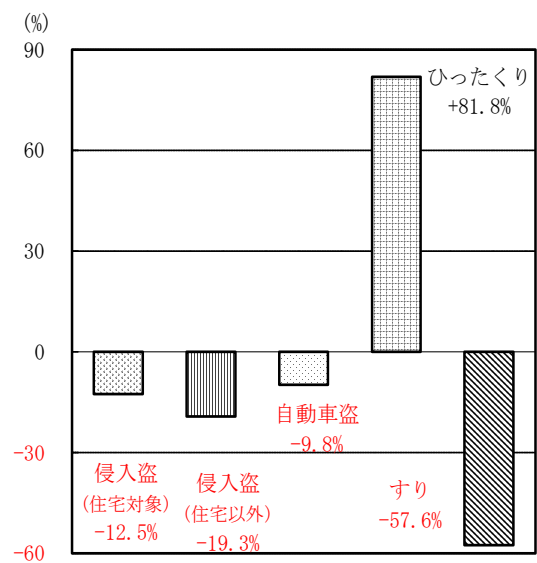


図17 重要窃盗犯 検挙人員 構成比

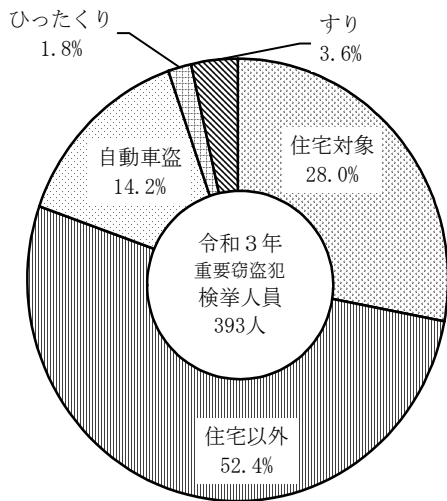
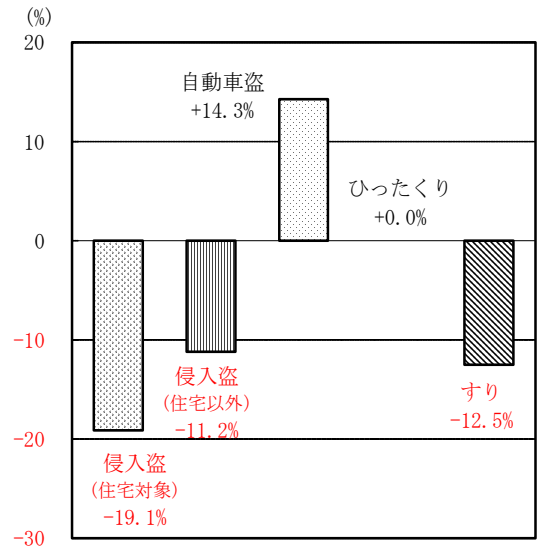


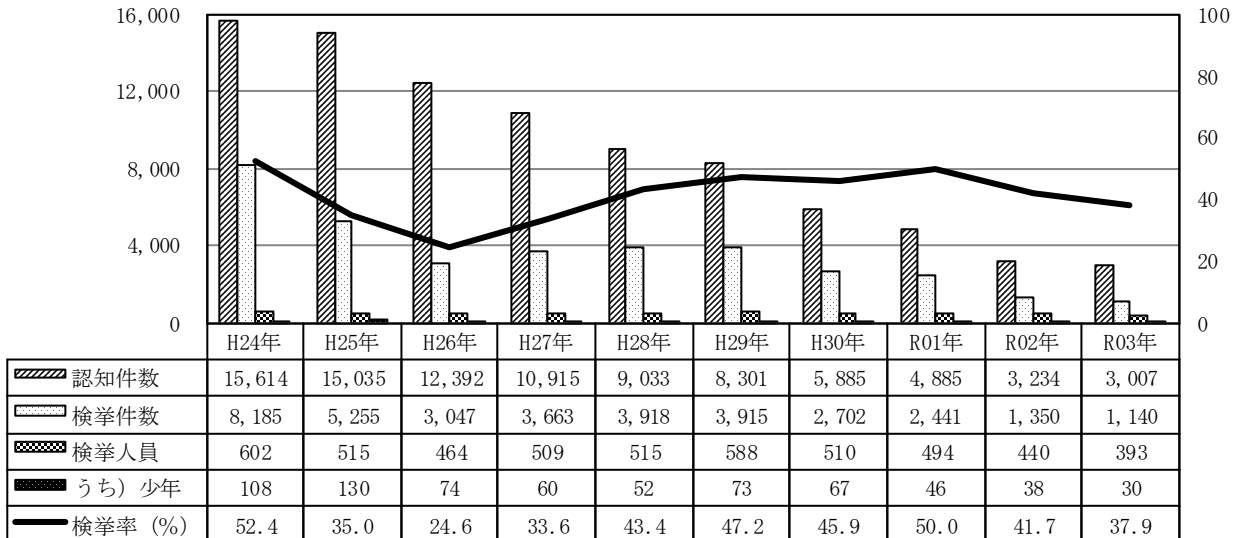
図18 重要窃盗犯 検挙人員 前年比



(件・人)

表9 重要窃盗犯 認知件数・検挙件数・検挙人員・検挙率 (10年推移)

(%)



4 凶悪犯

(1) 認知状況

凶悪犯の認知件数は285件で、前年に比べ14件（-4.7%）減少している。

罪種別にみると、強盗は10件（-10.2%）減少しており、うち強盗傷人は9件（-20.9%）減少している。

強盗の手口別にみると、前年に比べ侵入強盗は6件（-21.4%）減少、非侵入強盗は4件（-5.7%）減少している。

表10 凶悪犯 認知状況

罪種別	年別等	令和3年	令和2年	増減	
				件数	率(%)
総	数	285	299	-14	-4.7
殺	人	59	76	-17	-22.4
強	盗	88	98	-10	-10.2
	殺 人	1	1	±0	±0.0
	傷 人	34	43	-9	-20.9
	強制性交等	4	1	3	300.0
	強盗・準強盗	49	53	-4	-7.5
放	火	42	47	-5	-10.6
強	制 性 交 等	96	78	18	23.1

図19 凶悪犯 認知件数 構成比

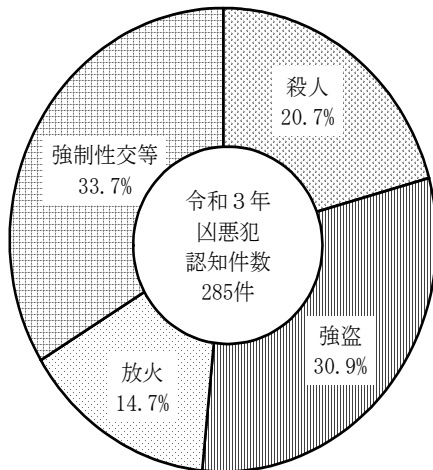


図20 凶悪犯 認知件数 前年比

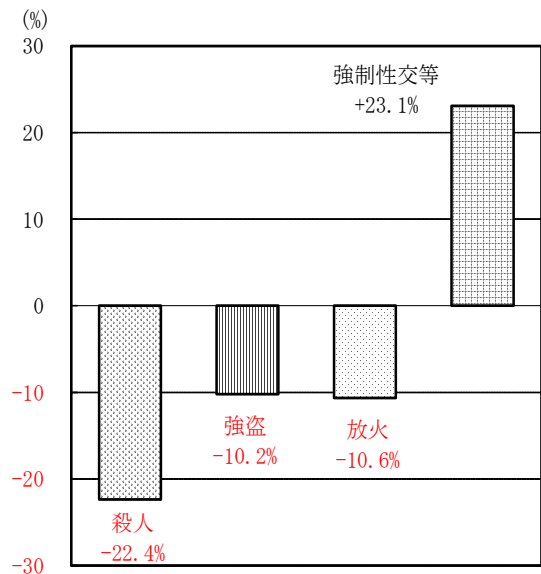
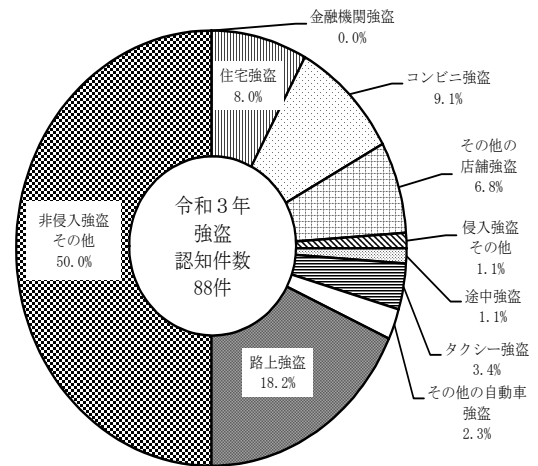


表11 強盗 手口別 認知状況

手口別	年別等	令和3年	令和2年	増減	
				件数	率(%)
総数		88	98	-10	-10.2
侵入強盗		22	28	-6	-21.4
金融機関強盗		-	2	-2	-100.0
住宅強盗		7	8	-1	-12.5
コンビニ強盗		8	10	-2	-20.0
その他の店舗強盗		6	4	2	50.0
その他		1	4	-3	-75.0
非侵入強盗		66	70	-4	-5.7
途中強盗		1	-	1	...
タクシー強盗		3	3	±0	±0.0
その他の自動車強盗		2	3	-1	-33.3
路上強盗		16	25	-9	-36.0
その他		44	39	5	12.8

図21 強盗 手口別 認知件数 構成比



(2) 検挙状況

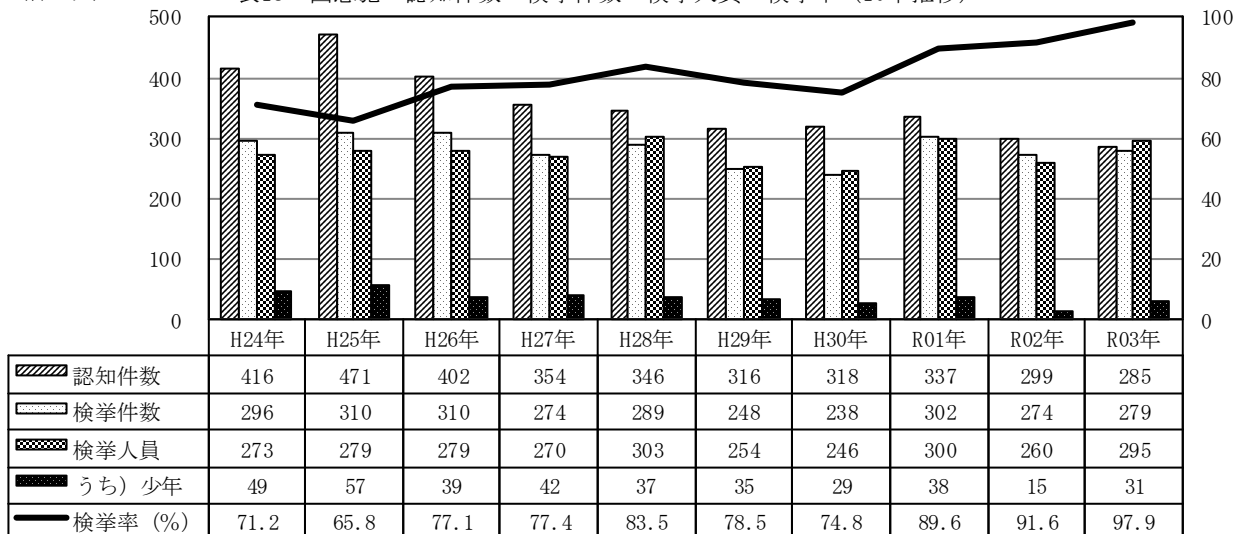
凶悪犯の検挙件数は279件で、前年に比べ5件(+1.8%)増加、検挙率は97.9%で、前年に比べ6.3ポイント上昇している。

検挙人員は295人で、前年に比べ35人(+13.5%)増加している。

表12 凶悪犯 検挙状況

罪種別	年別等	検挙件数				検挙率			検挙人員			
		令和3年	令和2年	増減 件数	増減 率(%)	令和3年 (%)	令和2年 (%)	増減 (P)	令和3年	令和2年	増減 人数	増減 率(%)
総数		279	274	5	1.8	97.9	91.6	6.3	295	260	35	13.5
殺人		58	74	-16	-21.6	98.3	97.4	0.9	57	64	-7	-10.9
強盗		95	75	20	26.7	108.0	76.5	31.5	119	85	34	40.0
殺人		1	1	±0	±0.0	100.0	100.0	±0	1	4	-3	-75.0
傷人		37	35	2	5.7	108.8	81.4	27.4	56	44	12	27.3
強制的性交等		3	1	2	200.0	75.0	100.0	-25.0	4	1	3	300.0
強盗・準強盗		54	38	16	42.1	110.2	71.7	38.5	58	36	22	61.1
放火		35	45	-10	-22.2	83.3	95.7	-12.4	30	32	-2	-6.3
強制的性交等		91	80	11	13.8	94.8	102.6	-7.8	89	79	10	12.7

表13 凶悪犯 認知件数・検挙件数・検挙人員・検挙率 (10年推移)



5 粗暴犯

(1) 認知状況

粗暴犯の認知件数は3,295件で、前年に比べ44件（-1.3%）減少している。

罪種別にみると、前年に比べ脅迫は18件（+5.2%）増加しているが、暴行（-44件、-2.7%）、傷害（-4件、-0.3%）及び恐喝（-14件、-11.0%）は減少している。

表14 粗暴犯 認知状況

年別等 罪種別	令和3年	令和2年	増減	
			件数	率(%)
総数	3,295	3,339	-44	-1.3
凶器準備集合	-	-	-	...
暴行	1,589	1,633	-44	-2.7
傷害	1,230	1,234	-4	-0.3
脅迫	363	345	18	5.2
恐喝	113	127	-14	-11.0

(2) 検挙状況

粗暴犯の検挙件数は2,829件で、前年に比べ30件（-1.0%）減少、検挙率は85.9%で、前年に比べ0.3ポイント上昇している。

検挙人員は2,904人で、前年に比べ3人（+0.1%）増加している。

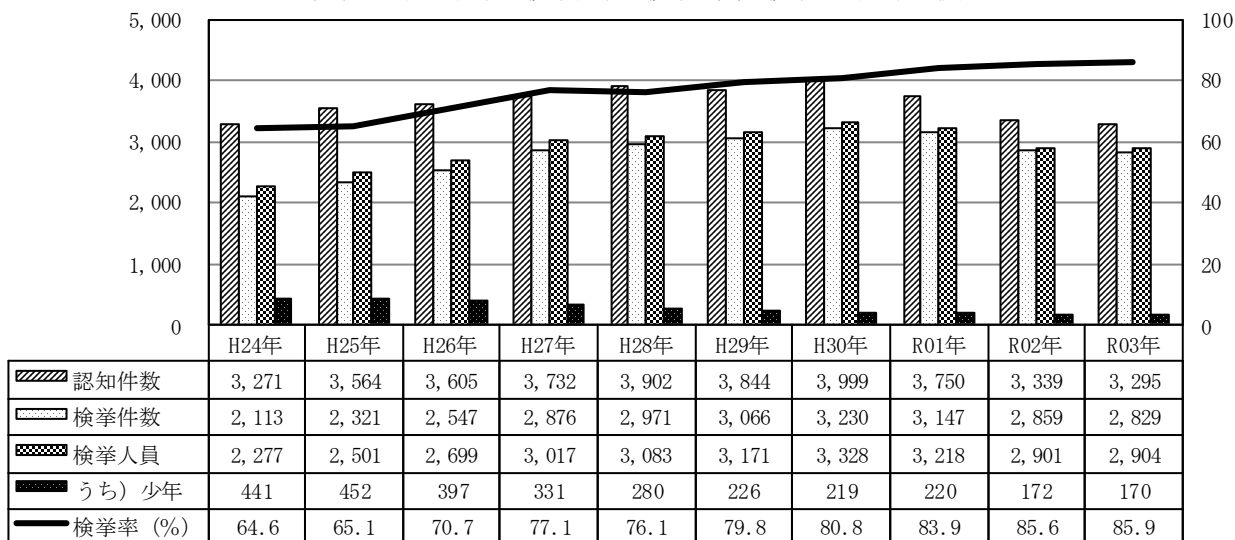
表15 粗暴犯 検挙状況

年別等 罪種別	検挙件数				検挙率			検挙人員			
	令和3年	令和2年	増減 件数	減 率(%)	令和3年 (%)	令和2年 (%)	増減 (P)	令和3年	令和2年	増減 人数	減 率(%)
総数	2,829	2,859	-30	-1.0	85.9	85.6	0.3	2,904	2,901	3	0.1
凶器準備集合	-	-	-	-	-	-	...
暴行	1,397	1,391	6	0.4	87.9	85.2	2.7	1,350	1,339	11	0.8
傷害	1,030	1,077	-47	-4.4	83.7	87.3	-3.6	1,180	1,209	-29	-2.4
脅迫	305	291	14	4.8	84.0	84.3	-0.3	279	242	37	15.3
恐喝	97	100	-3	-3.0	85.8	78.7	7.1	95	111	-16	-14.4

(件・人)

表16 粗暴犯 認知件数・検挙件数・検挙人員・検挙率（10年推移）

(%)



6 窃盗犯

(1) 認知状況

窃盗犯の認知件数は24,649件で、前年に比べ1,467件（-5.6%）減少している。

手口別にみると、自動車盗（+245件、+49.0%）、ひったくり（+10件、+31.3%）は増加しているが、忍込み（-105件、-30.5%）、居空き（-27件、-35.1%）、出店荒し（-141件、-39.0%）、すり（-14件、-25.9%）などの減少が目立つ。

表17 窃盗犯 認知状況

手口別	年別等	令和3年	令和2年	増減	
				件数	率(%)
総数		24,649	26,116	-1,467	-5.6
侵入盗		2,180	2,648	-468	-17.7
空き巣		788	967	-179	-18.5
忍込み		239	344	-105	-30.5
居空き		50	77	-27	-35.1
金庫破り		62	81	-19	-23.5
官公署荒し		13	7	6	85.7
給油所荒し		3	5	-2	-40.0
事務所荒し		256	283	-27	-9.5
出店荒し		221	362	-141	-39.0
その他		548	522	26	5.0
乗り物盗		8,247	8,352	-105	-1.3
自動車盗		745	500	245	49.0
オートバイ盗		444	559	-115	-20.6
自転車盗		7,058	7,293	-235	-3.2
非侵入盗		14,222	15,116	-894	-5.9
ひったくり		42	32	10	31.3
すり		40	54	-14	-25.9
置引き		541	690	-149	-21.6
車上ねらい		1,466	1,828	-362	-19.8
部品ねらい		1,147	1,179	-32	-2.7
自動販売機ねらい		310	368	-58	-15.8
色情ねらい		293	322	-29	-9.0
万引き		5,400	5,620	-220	-3.9
その他		4,983	5,023	-40	-0.8

図22 窃盗犯 主要手口別 認知件数 構成比

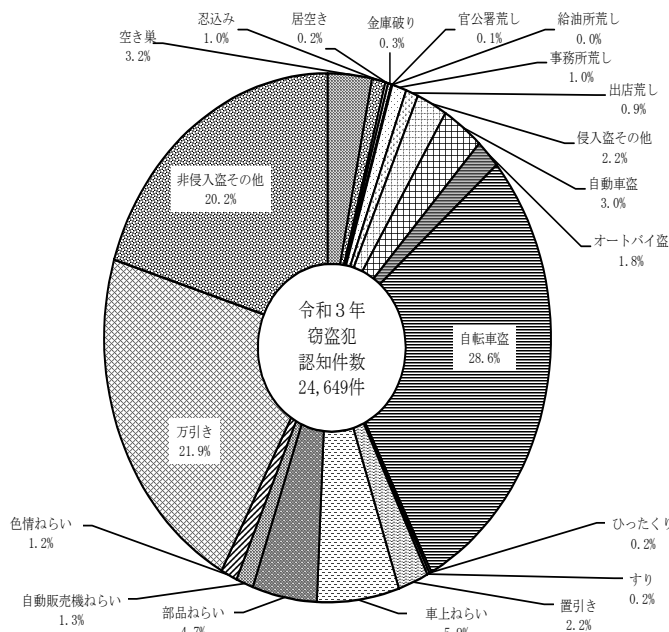


図23 侵入盗 手口別 認知件数 前年比

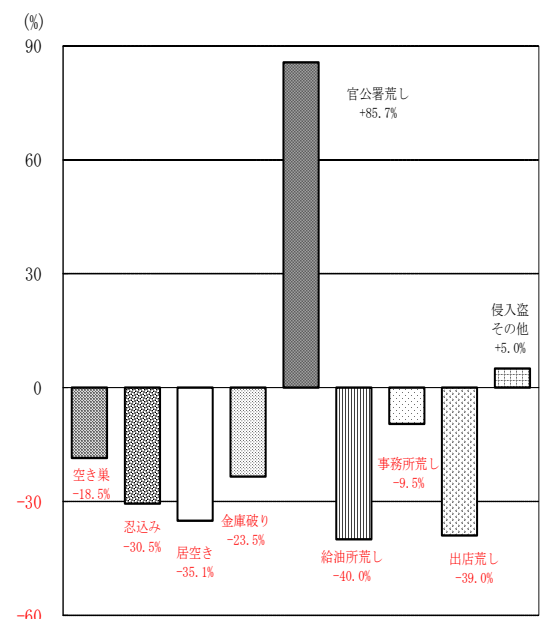


図24 乗り物盗 認知件数 前年比

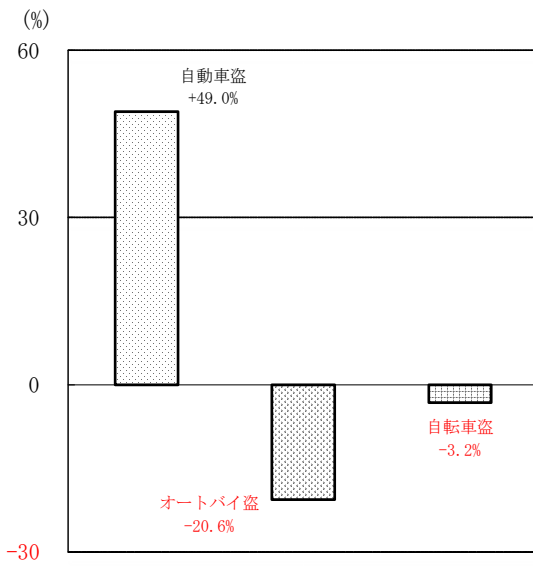
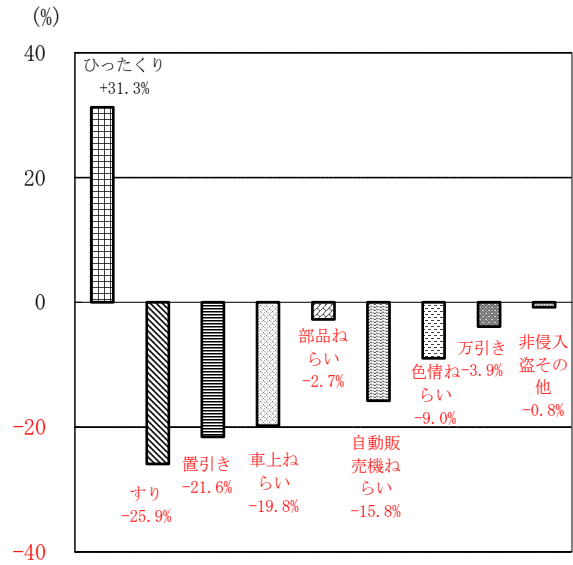


図25 非侵入盗 手口別 認知件数 前年比



(2) 検挙状況

窃盗犯の検挙件数は8,186件で、前年に比べ637件（-7.2%）減少、検挙率は33.2%で、前年に比べ0.6ポイント減少している。

手口別に見ると、金庫破り（-32件、-71.1%）、すり（-19件、-57.6%）、自動販売機ねらい（-134件、-85.4%）などの減少が目立つが、ひったくり（+9件、+81.8%）、車上ねらい（+120件、+47.1%）は増加している。

検挙人員は5,799人で、前年に比べ261人（-4.3%）減少している。

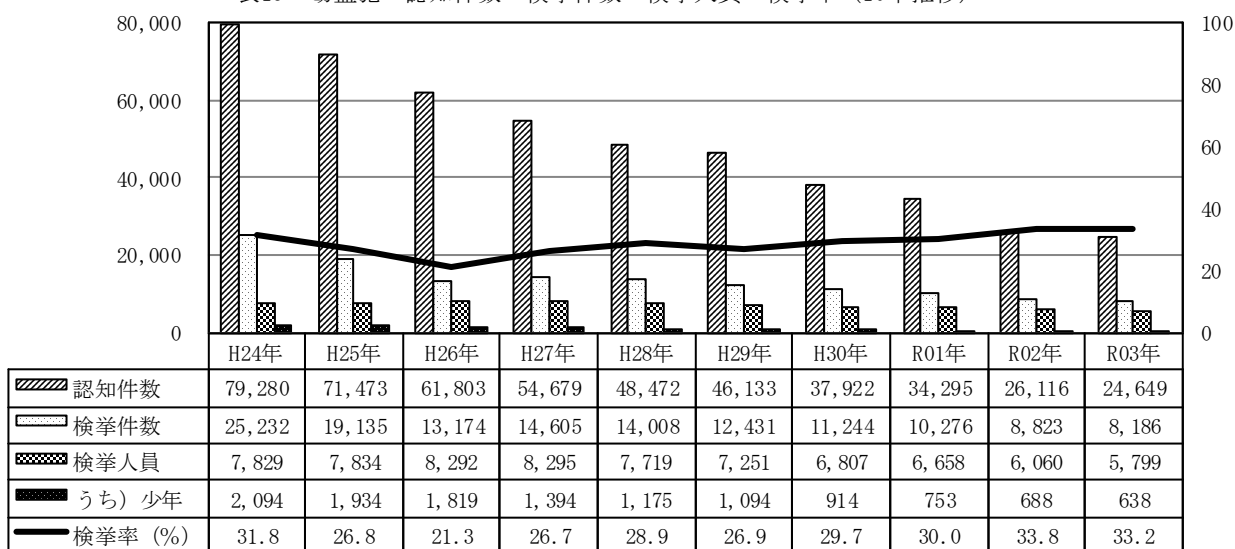
表18 窃盗犯 検挙状況

手口別	年別等	検 挙 件 数				検 挙 率			検 挙 人 員			
		令和3年	令和2年	増 減		令和3年 (%)	令和2年 (%)	増 減 (P)	令和3年	令和2年	増 減	
				件 数	率 (%)						人 数	率 (%)
総	数	8,186	8,823	-637	-7.2	33.2	33.8	-0.6	5,799	6,060	-261	-4.3
侵	入 盗	977	1,163	-186	-16.0	44.8	43.9	0.9	316	368	-52	-14.1
	空き巣	324	392	-68	-17.3	41.1	40.5	0.6	78	106	-28	-26.4
	忍込み	146	148	-2	-1.4	61.1	43.0	18.1	22	23	-1	-4.3
	居空	25	26	-1	-3.8	50.0	33.8	16.2	10	7	3	42.9
	金庫破り	13	45	-32	-71.1	21.0	55.6	-34.6	9	30	-21	-70.0
	官公署荒し	4	3	1	33.3	30.8	42.9	-12.1	1	-	1	...
	給油所荒し	1	1	±0	±0.0	33.3	20.0	13.3	-	-	-	...
	事務所荒し	69	97	-28	-28.9	27.0	34.3	-7.3	35	44	-9	-20.5
	出店荒し	187	226	-39	-17.3	84.6	62.4	22.2	39	28	11	39.3
	その他	208	225	-17	-7.6	38.0	43.1	-5.1	122	130	-8	-6.2
乗	り 物 盗	784	900	-116	-12.9	9.5	10.8	-1.3	484	558	-74	-13.3
	自動車盗	129	143	-14	-9.8	17.3	28.6	-11.3	56	49	7	14.3
	オートバイ盗	59	95	-36	-37.9	13.3	17.0	-3.7	39	54	-15	-27.8
	自転車盗	596	662	-66	-10.0	8.4	9.1	-0.7	389	455	-66	-14.5
非	侵 入 盗	6,425	6,760	-335	-5.0	45.2	44.7	0.5	4,999	5,134	-135	-2.6
	ひったくり	20	11	9	81.8	47.6	34.4	13.2	7	7	±0	±0.0
	すり	14	33	-19	-57.6	35.0	61.1	-26.1	14	16	-2	-12.5
	置引き	158	271	-113	-41.7	29.2	39.3	-10.1	133	212	-79	-37.3
	車上ねらい	375	255	120	47.1	25.6	13.9	11.7	73	70	3	4.3
	部品ねらい	51	100	-49	-49.0	4.4	8.5	-4.1	32	37	-5	-13.5
	自動販売機ねらい	23	157	-134	-85.4	7.4	42.7	-35.3	3	14	-11	-78.6
	色情ねらい	86	234	-148	-63.2	29.4	72.7	-43.3	42	37	5	13.5
	万引き	3,726	3,706	20	0.5	69.0	65.9	3.1	3,243	3,309	-66	-2.0
	その他	1,972	1,993	-21	-1.1	39.6	39.7	-0.1	1,452	1,432	20	1.4

(件・人)

表19 窃盗犯 認知件数・検挙件数・検挙人員・検挙率（10年推移）

（％）



7 知能犯

(1) 認知状況

知能犯の認知件数は2,037件で、前年に比べ26件（+1.3％）増加している。

罪種別にみると、詐欺は41件（+2.4％）増加、横領は21件（+18.9％）増加しているが、偽造は38件（-24.7％）減少している。

詐欺の手口別にみると、売付は118件（-29.0％）減少、職権は103件（-69.6％）減少しているが、留守宅は147件（+145.5％）増加している。

表20 知能犯 認知状況

罪種別	年別等		増減	
	令和3年	令和2年	件数	率(%)
総数	2,037	2,011	26	1.3
詐欺	1,782	1,741	41	2.4
横領	132	111	21	18.9
偽造	116	154	-38	-24.7
汚職	1	1	±0	±0.0
あっせん利得	-	-	-	...
背任	6	4	2	50.0

表21 詐欺 主要手口別 認知状況

手口別	年別等		増減	
	令和3年	令和2年	件数	率(%)
総数	1,782	1,741	41	2.4
売付	289	407	-118	-29.0
借用	48	49	-1	-2.0
不動産利用	4	8	-4	-50.0
有価証券利用	65	102	-37	-36.3
買受け	37	70	-33	-47.1
無銭	180	205	-25	-12.2
募集	43	45	-2	-4.4
職権	45	148	-103	-69.6
釣銭・両替	3	1	2	200.0
留守宅	248	101	147	145.5
保険	13	11	2	18.2
横取り	11	19	-8	-42.1
受託	4	8	-4	-50.0
その他	792	567	225	39.7

(2) 検挙状況

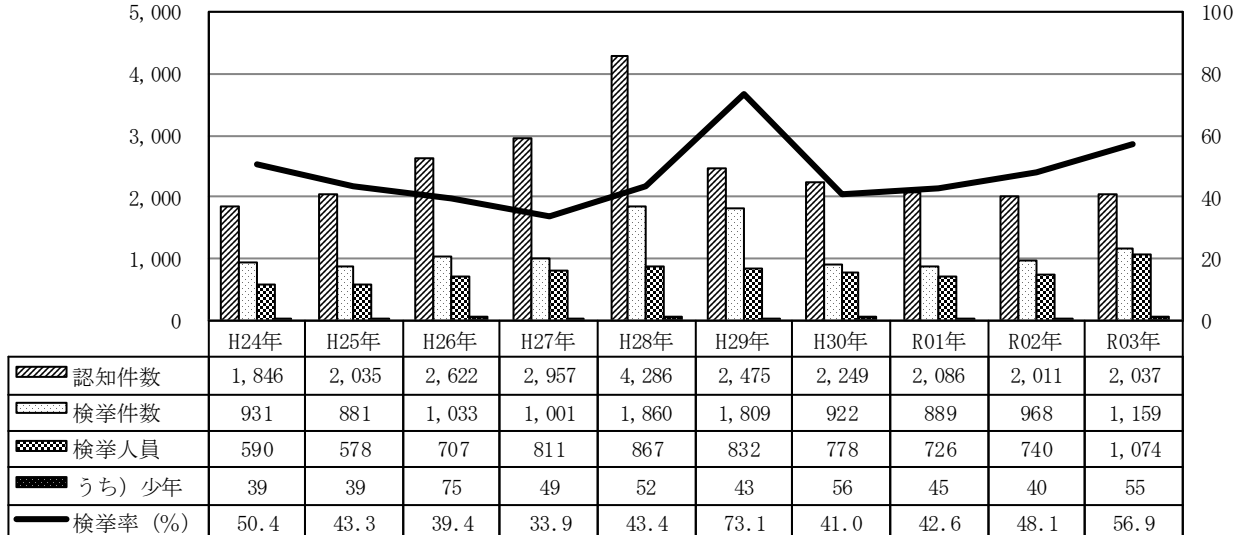
知能犯の検挙件数は1,159件で、前年に比べ191件(+19.7%)増加、
 検挙率は56.9%で、前年に比べ8.8ポイント上昇している。

検挙人員は1,074人で、前年に比べ334人(+45.1%)増加している。

表22 知能犯 検挙状況

年別等	検挙件数				検挙率			検挙人員			
	令和3年	令和2年	増減 件数	増減 率(%)	令和3年 (%)	令和2年 (%)	増減 (P)	令和3年	令和2年	増減 人数	増減 率(%)
総数	1,159	968	191	19.7	56.9	48.1	8.8	1,074	740	334	45.1
詐欺	946	753	193	25.6	53.1	43.3	9.8	888	555	333	60.0
横領	104	103	1	1.0	78.8	92.8	-14.0	87	92	-5	-5.4
偽造	104	106	-2	-1.9	89.7	68.8	20.9	94	88	6	6.8
汚職	-	1	-1	-100.0	-	100.0	-100.0	1	1	±0	±0.0
あつせん利得	-	-	-	-	-	-	...
背任	5	5	±0	±0.0	83.3	125.0	-41.7	4	4	±0	±0.0

表23 知能犯 認知件数・検挙件数・検挙人員・検挙率 (10年推移) (件・人) (%)



8 風俗犯

(1) 認知状況

風俗犯の認知件数は466件で、前年に比べ27件（+6.2％）増加している。

表24 風俗犯 認知状況

罪種別	年別等	令和3年	令和2年	増減	
				件数	率(%)
総数		466	439	27	6.2
賭博		12	24	-12	-50.0
わいせつ		454	415	39	9.4
	うち) 強制わいせつ	253	253	±0	±0.0
	うち) 公然わいせつ	143	106	37	34.9

(2) 検挙状況

風俗犯の検挙件数は415件で、前年に比べ31件（+8.1％）増加、検挙率は89.1％で、前年に比べ1.6ポイント上昇している。

検挙人員は426人で、前年に比べ65人（+18.0％）増加している。

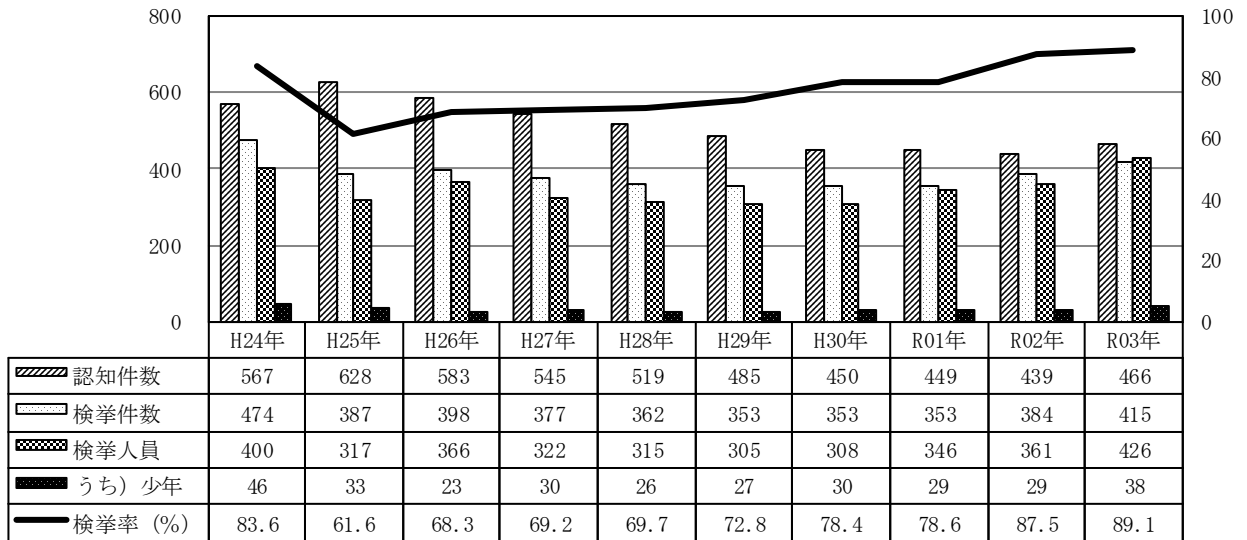
表25 風俗犯 検挙状況

罪種別	年別等	検挙件数				検挙率			検挙人員			
		令和3年	令和2年	増減		令和3年(%)	令和2年(%)	増減(P)	令和3年	令和2年	増減	
				件数	率(%)						人数	率(%)
総数		415	384	31	8.1	89.1	87.5	1.6	426	361	65	18.0
賭博		12	23	-11	-47.8	100.0	95.8	4.2	104	76	28	36.8
わいせつ		403	361	42	11.6	88.8	87.0	1.8	322	285	37	13.0
	うち) 強制わいせつ	218	229	-11	-4.8	86.2	90.5	-4.3	180	173	7	4.0
	うち) 公然わいせつ	142	83	59	71.1	99.3	78.3	21.0	121	76	45	59.2

(件・人)

表26 風俗犯 認知件数・検挙件数・検挙人員・検挙率（10年推移）

(%)



9 その他刑法犯

(1) 認知状況

その他刑法犯の認知件数は7,100件で、前年に比べ593件（-7.7％）減少している。

表27 その他刑法犯 認知状況

罪種別	年別等 数	令和3年	令和2年	増減	
				件数	率(%)
総	数	7,100	7,693	-593	-7.7
うち) 占有離脱物横領		1,074	1,192	-118	-9.9
うち) 公務執行妨害		138	163	-25	-15.3
うち) 住居侵入		613	582	31	5.3
うち) 逮捕監禁		18	18	±0	±0.0
うち) 略取誘拐・人身売買		27	35	-8	-22.9
うち) 盗品等		74	71	3	4.2
うち) 器物損壊等		4,756	5,293	-537	-10.1

(2) 検挙状況

その他刑法犯の検挙件数は2,069件で、前年に比べ290件(-12.3%)減少、検挙率は29.1%で、前年に比べ1.6ポイント減少している。

検挙人員は1,720件で、前年に比べ221人(-11.4%)減少している。

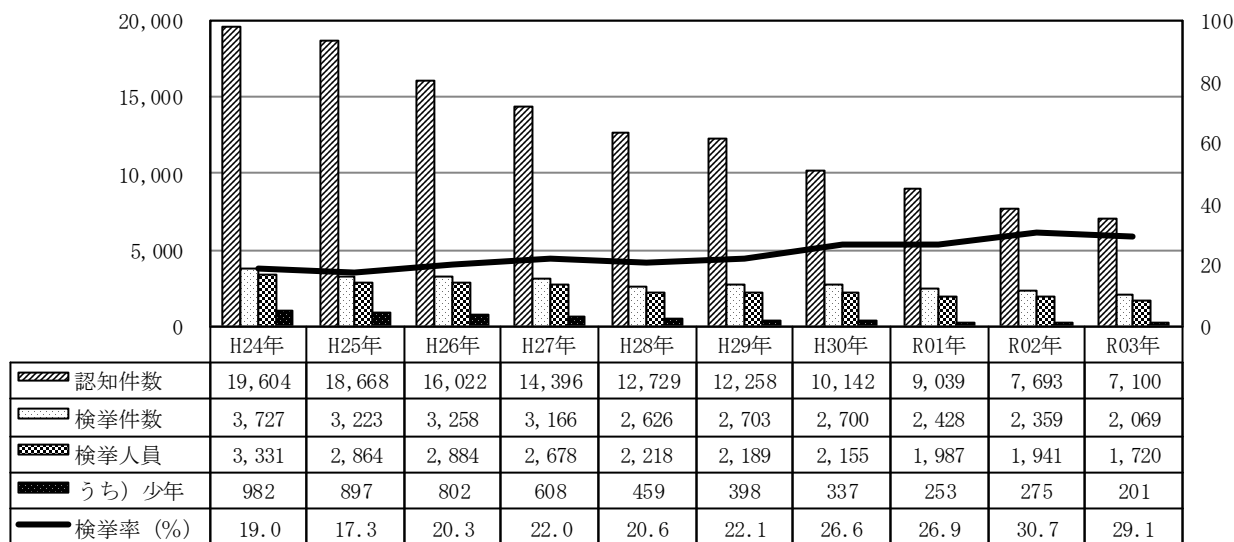
表28 その他刑法犯 検挙状況

罪種別	検 挙 件 数				検 挙 率			検 挙 人 員			
	令和3年	令和2年	増 減		令和3年 (%)	令和2年 (%)	増 減 (P)	令和3年	令和2年	増 減	
			件数	率(%)						人数	率(%)
総	2,069	2,359	-290	-12.3	29.1	30.7	-1.6	1,720	1,941	-221	-11.4
うち) 占有離脱物横領	789	970	-181	-18.7	73.5	81.4	-7.9	747	906	-159	-17.5
うち) 公務執行妨害	140	160	-20	-12.5	101.4	98.2	3.2	111	131	-20	-15.3
うち) 住居侵入	287	328	-41	-12.5	46.8	56.4	-9.6	203	235	-32	-13.6
うち) 逮捕監禁	19	21	-2	-9.5	105.6	116.7	-11.1	37	41	-4	-9.8
うち) 略取誘拐・人身売買	26	33	-7	-21.2	96.3	94.3	2.0	24	34	-10	-29.4
うち) 盗品等	70	78	-8	-10.3	94.6	109.9	-15.3	61	59	2	3.4
うち) 器物損壊等	535	569	-34	-6.0	11.2	10.8	0.4	338	339	-1	-0.3

(件・人)

表29 その他刑法犯 認知件数・検挙件数・検挙人員・検挙率(10年推移)

(%)



10 犯罪の被害状況

(1) 生命・身体の被害状況

死傷被害者の総数は1,450人で、前年に比べ8人(-0.5%)減少している。

死者数は30人で、前年に比べ3人(-9.1%)減少している。

表30 死傷被害者数 認知状況

年別等 罪種別	総数				死者				負傷者			
	令和3年	令和2年	増	減	令和3年	令和2年	増	減	令和3年	令和2年	増	減
			人数	率(%)			人数	率(%)			人数	率(%)
総数	1,450	1,458	-8	-0.5	30	33	-3	-9.1	1,420	1,425	-5	-0.4
殺人	50	64	-14	-21.9	20	20	±0	±0.0	30	44	-14	-31.8
強盗	36	44	-8	-18.2	-	-	-	-	36	44	-8	-18.2
放火	5	2	3	150.0	-	-	-	-	5	2	3	150.0
強制性交等	4	10	-6	-60.0	-	-	-	-	4	10	-6	-60.0
傷害	1,281	1,277	4	0.3	2	3	-1	-33.3	1,279	1,274	5	0.4
恐喝	-	-	-	...	-	-	-	-	-	-	-	...
強制わいせつ	10	11	-1	-9.1	-	-	-	-	10	11	-1	-9.1
その他	64	50	14	28.0	8	10	-2	-20.0	56	40	16	40.0

(2) 女性の生命・身体の被害状況

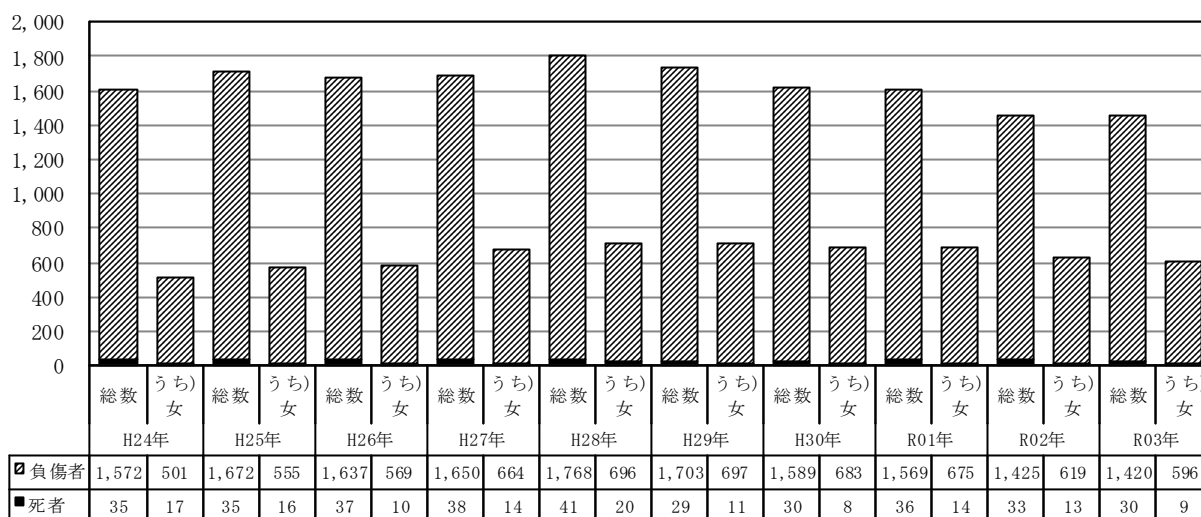
女性の死傷被害者の総数は605人で、前年に比べ27人（-4.3%）減少、死者数は9人で、前年に比べ4人（-30.8%）減少している。

表31 死傷被害者数うち女性が被害 認知状況

年別等 罪種別	うち女性の総数				うち女性の死者				うち女性の負傷者			
	令和3年	令和2年	増	減	令和3年	令和2年	増	減	令和3年	令和2年	増	減
			人数	率(%)			人数	率(%)			人数	率(%)
総数	605	632	-27	-4.3	9	13	-4	-30.8	596	619	-23	-3.7
殺人	18	24	-6	-25.0	9	10	-1	-10.0	9	14	-5	-35.7
強盗	8	24	-16	-66.7	-	-	-	...	8	24	-16	-66.7
放火	2	-	2	...	-	-	-	...	2	-	2	...
強制性交等	4	10	-6	-60.0	-	-	-	...	4	10	-6	-60.0
傷害	548	540	8	1.5	-	2	-2	-100.0	548	538	10	1.9
恐喝	-	-	-	...	-	-	-	...	-	-	-	...
強制わいせつ	10	11	-1	-9.1	-	-	-	...	10	11	-1	-9.1
その他	15	23	-8	-34.8	-	1	-1	-100.0	15	22	-7	-31.8

(人)

表32 死傷被害者数 死者・負傷者（10年推移）



(3) 財産上の被害

財産犯被害総額は98億3466万4千円で、前年に比べ9億1780万3千円（+10.3%）増加しているのに対し、うち現金被害総額は42億5588万7千円で、前年に比べ3億48万1千円（-6.6%）減少した。

罪種別にみると、詐欺の被害総額は前年に比べ5億1925万9千円（-16.2%）減少、うち現金被害額は7億1594万8千円（-23.5%）減少しているが、窃盗の被害総額は8億6529万5千円（+16.2%）増加、うち現金被害は

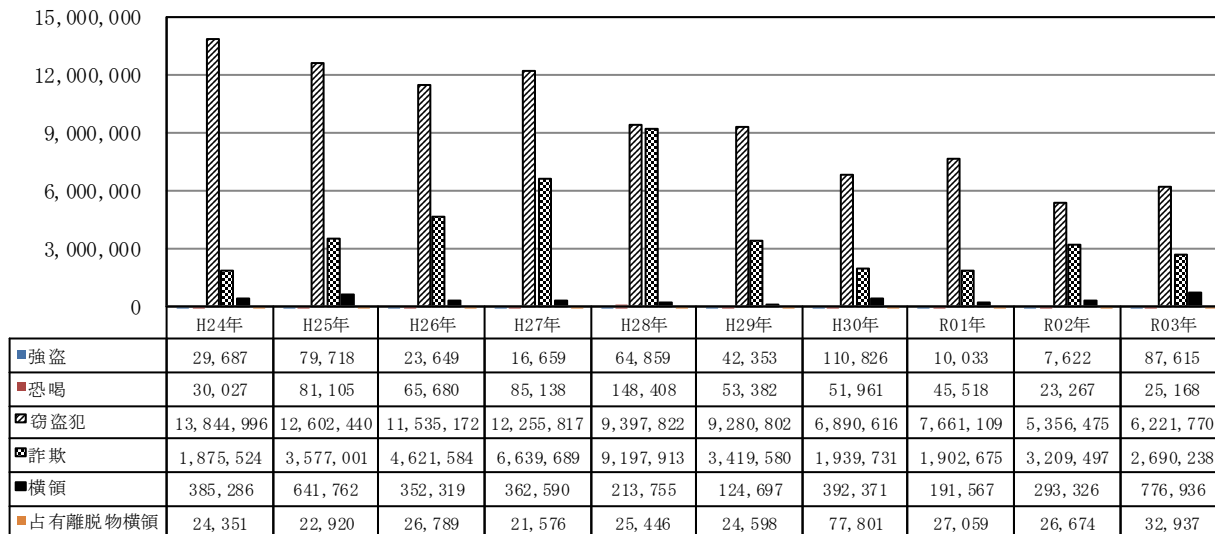
4013万9千円（+3.2%）増加している。

表33 財産犯被害額 認知状況

年別等 罪種別	被害総額(千円)				うち現金被害額(千円)			
	令和3年	令和2年	増減		令和3年	令和2年	増減	
			金額	率(%)			金額	率(%)
総額	9,834,664	8,916,861	917,803	10.3	4,255,887	4,556,368	-300,481	-6.6
強盗	87,615	7,622	79,993	1,049.5	34,599	4,735	29,864	630.7
恐喝	25,168	23,267	1,901	8.2	22,525	22,636	-111	-0.5
窃盗	6,221,770	5,356,475	865,295	16.2	1,276,897	1,236,758	40,139	3.2
詐欺	2,690,238	3,209,497	-519,259	-16.2	2,326,701	3,042,649	-715,948	-23.5
横領	776,936	293,326	483,610	164.9	571,015	231,917	339,098	146.2
占有離脱物横領	32,937	26,674	6,263	23.5	24,150	17,673	6,477	36.6

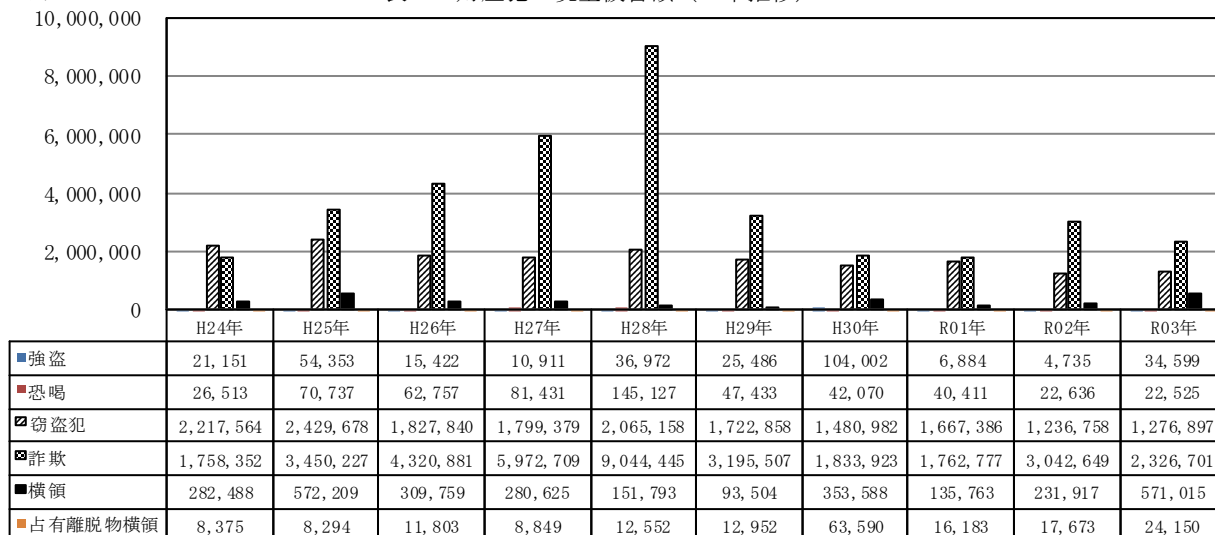
(単位：千円)

表34 財産犯被害総額(10年推移)

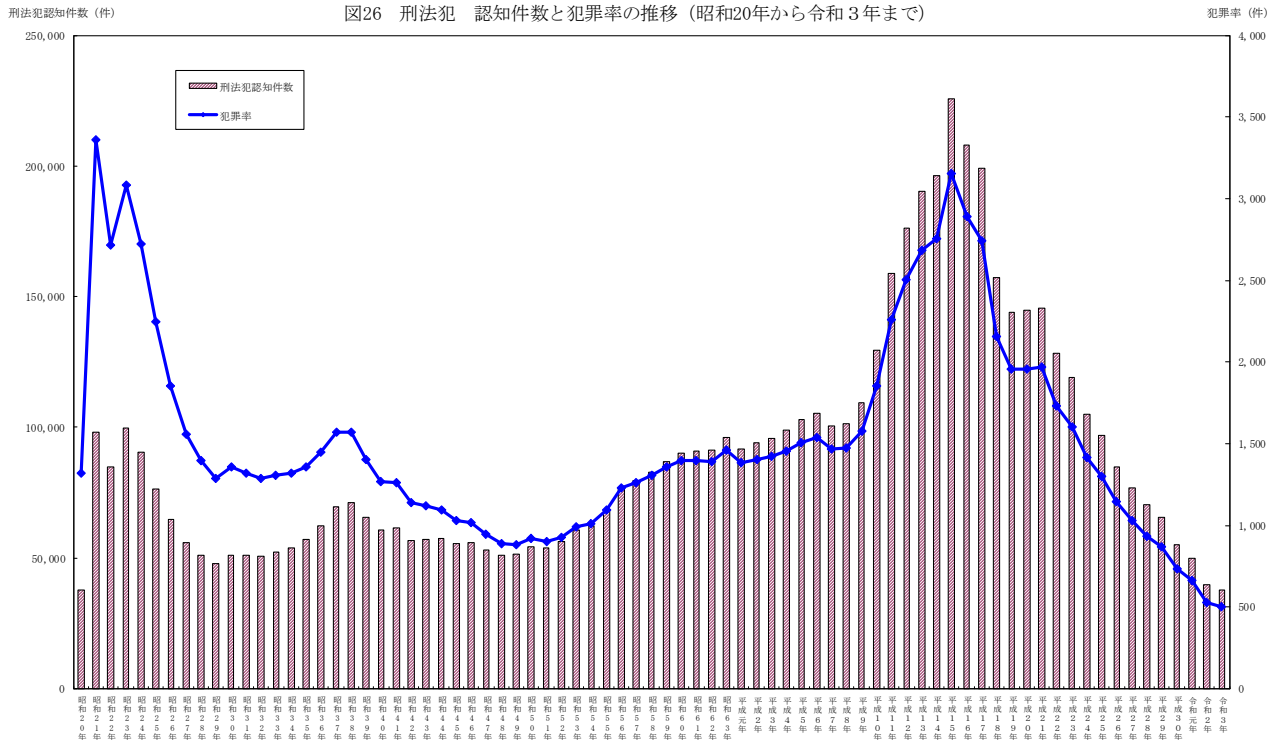


(単位：千円)

表35 財産犯現金被害額(10年推移)



11 刑法犯の推移



特別法犯の概況

12 検挙件数

令和3年中の特別法犯の検挙件数は4,976件で、前年に比べ491件(-9.0%)減少している。

違反法令別にみると、入管法は475件で前年に比べ187件(-28.2%)減少、銃刀法は273件で253件(-48.1%)減少が目立ち、売春防止法は57件で55件(+2750.0%)増加、児童買春・児童ポルノ禁止法は346件で77件(+28.6%)増加が目立つ。

【表36参照】

13 検挙人員

検挙人員は4,207人で、前年に比べ446人(-9.6%)減少している。

違反法令別にみると、入管法は316人で前年に比べ127人(-28.7%)減少、銃刀法は247人で242人(-49.5%)減少が目立ち、売春防止法は42人で41人(+4100%)増加、児童買春・児童ポルノ禁止法は281人で51人(+22.2%)増加が目立つ。

【表36参照】

表36 特別法犯 違反法令別 検挙状況

違反法令別	区分別		取 締 件 数				検 挙 件 数				検 挙 人 員			
	令和 3年	令和 2年	増 件数	減 率(%)	令和 3年	令和 2年	増 件数	減 率(%)	令和 3年	令和 2年	増 人数	減 率(%)		
													計	計
公 職 選 挙 法	2	-	2	...	2	-	2	...	3	-	3	...		
政 治 資 金 規 正 法	2	-	2	...	2	-	2	...	1	-	1	...		
通 貨 及 証 券 模 造 取 締 法	1	3	-2	-66.7	1	3	-2	-66.7	1	2	-1	-50.0		
入 管 法	475	697	-222	-31.9	475	662	-187	-28.2	316	443	-127	-28.7		
小 型 無 人 機 等 飛 行 禁 止 法	1	-	1	...	1	-	1	...	1	-	1	...		
軽 犯 罪 法	994	1,038	-44	-4.2	994	1,038	-44	-4.2	996	1,047	-51	-4.9		
酩 酊 者 規 制 法	4	1	3	300.0	4	1	3	300.0	4	1	3	300.0		
迷 惑 防 止 条 例	502	479	23	4.8	502	479	23	4.8	425	399	26	6.5		
動 物 愛 護 管 理 法	18	7	11	157.1	18	7	11	157.1	17	8	9	112.5		
暴 力 団 員 不 当 行 為 防 止 法	1	1	±0	±0.0	1	1	±0	±0.0	2	2	±0	±0.0		
ス ト ー カ ー 規 制 法	43	59	-16	-27.1	43	59	-16	-27.1	35	41	-6	-14.6		
D V 法	1	5	-4	-80.0	1	5	-4	-80.0	1	5	-4	-80.0		
特 殊 開 錠 用 具 所 持 禁 止 法	16	27	-11	-40.7	16	27	-11	-40.7	10	13	-3	-23.1		
暴 力 団 排 除 条 例	10	8	2	25.0	10	8	2	25.0	27	17	10	58.8		
私 事 性 の 画 像 被 害 防 止 法	2	4	-2	-50.0	2	4	-2	-50.0	-	3	-3	-100.0		
風 営 適 正 化 法	43	83	-40	-48.2	43	83	-40	-48.2	44	83	-39	-47.0		
売 春 防 止 法	57	2	55	2,750.0	57	2	55	2,750.0	42	1	41	4,100.0		
警 備 業 法	1	-	1	...	1	-	1	...	-	-	-	...		
児 童 福 祉 法	17	18	-1	-5.6	17	18	-1	-5.6	22	18	4	22.2		
未 成 年 者 飲 酒 禁 止 法	2	1	1	100.0	2	1	1	100.0	2	1	1	100.0		
未 成 年 者 喫 煙 禁 止 法	1	3	-2	-66.7	1	3	-2	-66.7	1	3	-2	-66.7		
青 少 年 保 護 育 成 条 例	158	198	-40	-20.2	158	198	-40	-20.2	106	155	-49	-31.6		
児 童 買 春 ・ 児 童 ボ ル ノ 禁 止 法	346	269	77	28.6	346	269	77	28.6	281	230	51	22.2		
古 物 営 業 法	3	-	3	...	3	-	3	...	2	-	2	...		
チ ケ ッ ト 不 正 転 売 禁 止 法	1	1	±0	±0.0	1	1	±0	±0.0	1	1	±0	±0.0		
出 資 業 法	3	8	-5	-62.5	3	8	-5	-62.5	2	9	-7	-77.8		
貸 金 業 法	5	8	-3	-37.5	5	8	-3	-37.5	3	5	-2	-40.0		
犯 罪 収 益 移 転 防 止 法	182	222	-40	-18.0	182	222	-40	-18.0	171	193	-22	-11.4		
建 設 業 法	-	1	-1	-100.0	-	1	-1	-100.0	-	1	-1	-100.0		
建 築 基 準 法	-	-	-	...	-	-	-	...	-	1	-1	-100.0		
建 築 士 法	-	1	-1	-100.0	-	1	-1	-100.0	-	1	-1	-100.0		
関 税 法	2	1	1	100.0	2	1	1	100.0	2	1	1	100.0		
銃 刀 法	273	526	-253	-48.1	273	526	-253	-48.1	247	489	-242	-49.5		
狩 猟 法	2	2	±0	±0.0	2	2	±0	±0.0	2	2	±0	±0.0		
火 薬 類 取 締 法	4	4	±0	±0.0	4	4	±0	±0.0	2	4	-2	-50.0		
麻 薬 等 取 締 法	60	45	15	33.3	60	45	15	33.3	32	23	9	39.1		
あ へ ん 法	-	1	-1	-100.0	-	1	-1	-100.0	-	1	-1	-100.0		
大 麻 取 締 法	398	412	-14	-3.4	398	412	-14	-3.4	316	354	-38	-10.7		
覚 醒 剤 取 締 法	896	944	-48	-5.1	896	944	-48	-5.1	634	687	-53	-7.7		
医 薬 品 医 療 機 器 等 法	8	9	-1	-11.1	8	9	-1	-11.1	6	7	-1	-14.3		
毒 劇 物 法	34	42	-8	-19.0	34	42	-8	-19.0	25	39	-14	-35.9		
麻 薬 等 特 例 法	16	23	-7	-30.4	16	23	-7	-30.4	11	11	±0	±0.0		
医 師 法	3	3	±0	±0.0	3	3	±0	±0.0	3	2	1	50.0		
歯 科 衛 生 士 法	1	-	1	...	1	-	1	...	-	-	-	...		
あ ん 摩 師 等 法	1	-	1	...	1	-	1	...	1	-	1	...		
保 助 看 法	-	1	-1	-100.0	-	1	-1	-100.0	-	1	-1	-100.0		
食 品 衛 生 法	-	3	-3	-100.0	-	3	-3	-100.0	-	1	-1	-100.0		
旅 館 業 法	-	1	-1	-100.0	-	1	-1	-100.0	-	1	-1	-100.0		
美 容 師 法	1	-	1	...	1	-	1	...	1	-	1	...		
廃 棄 物 処 理 法	171	157	14	8.9	171	157	14	8.9	192	166	26	15.7		
狂 犬 病 予 防 法	3	6	-3	-50.0	3	6	-3	-50.0	3	4	-1	-25.0		
自 動 車 リ サ イ ク ル 法	-	1	-1	-100.0	-	1	-1	-100.0	-	-	-	...		
砂 防 法	1	-	1	...	1	-	1	...	1	-	1	...		
労 働 基 準 法	5	4	1	25.0	5	4	1	25.0	7	4	3	75.0		
職 業 安 定 法	10	4	6	150.0	10	4	6	150.0	13	4	9	225.0		
生 活 保 護 法	-	1	-1	-100.0	-	1	-1	-100.0	-	1	-1	-100.0		
健 康 保 険 法	-	3	-3	-100.0	-	3	-3	-100.0	-	3	-3	-100.0		
不 正 競 争 防 止 法	6	3	3	100.0	6	3	3	100.0	10	3	7	233.3		
労 働 者 派 遣 法	4	-	4	...	4	-	4	...	3	-	3	...		
銀 行 法	2	-	2	...	2	-	2	...	4	-	4	...		
金 融 商 品 取 引 法	1	1	±0	±0.0	1	1	±0	±0.0	-	1	-1	-100.0		
割 賦 販 売 法	-	3	-3	-100.0	-	3	-3	-100.0	-	1	-1	-100.0		

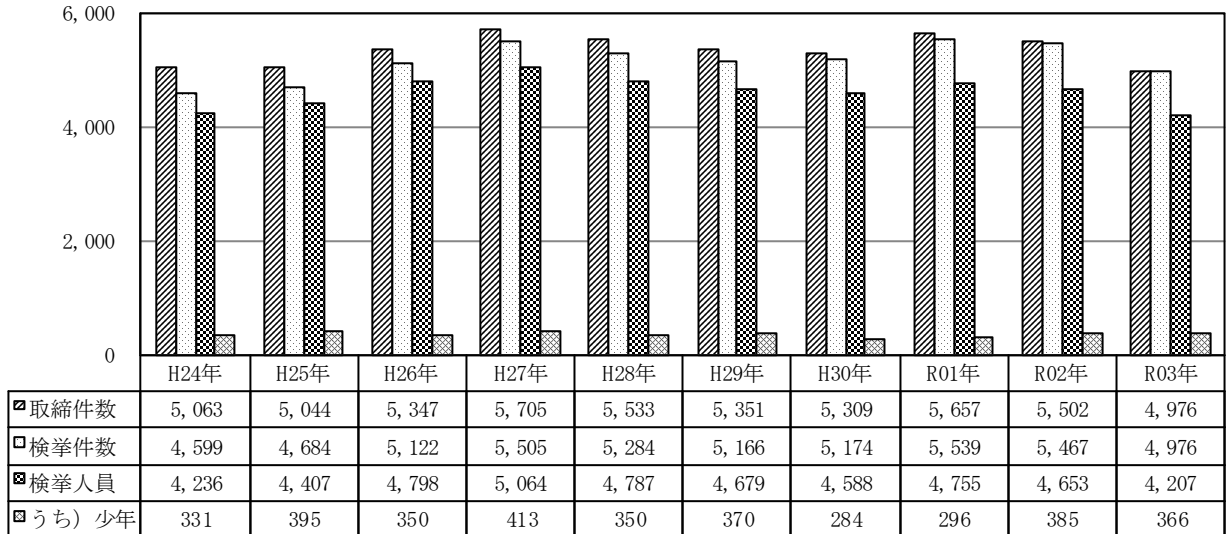
(次へ)

(前へ)

違反法令別	取 締 件 数				検 挙 件 数				検 挙 人 員			
	令和 3年	令和 2年	増 減		令和 3年	令和 2年	増 減		令和 3年	令和 2年	増 減	
			件 数	率(%)			件 数	率(%)			人 数	率(%)
特 定 商 取 引 法	6	8	-2	-25.0	6	8	-2	-25.0	5	8	-3	-37.5
種 苗	1	-	1	...	1	-	1	...	1	-	1	...
家 畜 伝 染 病 予 防 法	1	1	±0	±0.0	1	1	±0	±0.0	1	1	±0	±0.0
森 林 法	12	4	8	200.0	12	4	8	200.0	15	2	13	650.0
漁 業 法	10	4	6	150.0	10	4	6	150.0	12	7	5	71.4
種 の 保 存 法	-	15	-15	-100.0	-	15	-15	-100.0	-	16	-16	-100.0
鉄 道 営 業 法	19	16	3	18.8	19	16	3	18.8	22	20	2	10.0
新 幹 線 特 例 法	-	1	-1	-100.0	-	1	-1	-100.0	-	1	-1	-100.0
航 空 法	8	4	4	100.0	8	4	4	100.0	8	4	4	100.0
船 舶 職 員 法	-	2	-2	-100.0	-	2	-2	-100.0	-	2	-2	-100.0
郵 便 法	1	-	1	...	1	-	1	...	1	-	1	...
電 波 法	-	2	-2	-100.0	-	2	-2	-100.0	-	2	-2	-100.0
不 正 ア ク セ ス 禁 止 法	9	13	-4	-30.8	9	13	-4	-30.8	6	10	-4	-40.0
携 帯 電 話 不 正 利 用 防 止 法	-	6	-6	-100.0	-	6	-6	-100.0	-	5	-5	-100.0
地 方 自 治 法	2	-	2	...	2	-	2	...	14	-	14	...
地 方 公 務 員 法	-	1	-1	-100.0	-	1	-1	-100.0	-	2	-2	-100.0
住 民 基 本 台 帳 法	1	1	±0	±0.0	1	1	±0	±0.0	-	-	-	...
会 社 法	1	-	1	...	1	-	1	...	2	-	2	...
商 標 法	63	42	21	50.0	63	42	21	50.0	42	44	-2	-4.5
著 作 権 法	24	16	8	50.0	24	16	8	50.0	22	16	6	37.5
旅 券 法	1	-	1	...	1	-	1	...	1	-	1	...
屋 外 広 告 物 法	1	3	-2	-66.7	1	3	-2	-66.7	1	3	-2	-66.7
個 人 情 報 保 護 法	1	-	1	...	1	-	1	...	1	-	1	...
そ の 他 の 法 令	14	10	4	40.0	14	10	4	40.0	14	9	5	55.6

(件・人)

表37 特別法犯 取締件数・検挙件数・検挙人員 (10年推移)



来日外国人の犯罪

14 刑法犯

令和3年中における来日外国人の刑法犯検挙件数は680件で、前年に比べ56件（-7.6%）減少、検挙人員は628人で、前年に比べ17人（+2.8%）増加している。

包括罪種別にみると、窃盗犯及び風俗犯は前年に比べて検挙件数及び検挙人員ともに減少しているが、凶悪犯は検挙件数が4件（+18.2%）増加、検挙人員が4人（+16.0%）増加、知能犯は検挙件数が17件（-32.1%）減少、検挙人員が8人（+23.5%）増加している。

表38 来日外国人による刑法犯 包括罪種等別 検挙状況

罪種別	検 挙 件 数				検 挙 人 員			
	令和3年	令和2年	増 減		令和3年	令和2年	増 減	
			件 数	率 (%)			人 数	率 (%)
総 数	680	736	-56	-7.6	628	611	17	2.8
凶 悪 犯	26	22	4	18.2	29	25	4	16.0
粗 暴 犯	134	113	21	18.6	141	114	27	23.7
窃 盗 犯	335	388	-53	-13.7	265	294	-29	-9.9
知 能 犯	36	53	-17	-32.1	42	34	8	23.5
風 俗 犯	10	15	-5	-33.3	8	15	-7	-46.7
その他刑法犯	139	145	-6	-4.1	143	129	14	10.9

国籍別の検挙件数をみると、構成比はベトナム（38.7%）が最も高く、次いでブラジル（15.4%）、中国（11.8%）の順となっており、中国は前年に比べ69件（-46.3%）減少、ブラジルは28件（-21.1%）減少に対し、ベトナムは57件（+27.7%）増加している。

検挙人員では、構成比はベトナム（38.1%）が最も高く、次いでフィリピン（13.5%）、ブラジル（12.7%）の順となっており、ブラジルは前年に比べ13人（-14.0%）減少に対し、フィリピンは38人（+80.9%）増加、ベトナムは44人（+22.6%）増加している。

表39 来日外国人による刑法犯 国籍別 検挙状況

国籍等	検 挙 件 数				検 挙 人 員			
	令和3年	令和2年	前 年 比 較		令和3年	令和2年	前 年 比 較	
			件 数	率 (%)			人 数	率 (%)
総 数	680	736	-56	-7.6	628	611	17	2.8
韓 国・朝 鮮	13	10	3	30.0	18	9	9	100.0
中 国	80	149	-69	-46.3	79	114	-35	-30.7
イ ラ ン	4	1	3	300.0	4	2	2	100.0
イ ン ド ネ シ ア	8	7	1	14.3	9	7	2	28.6
ト ル コ	22	20	2	10.0	19	20	-1	-5.0
パ キ ス タ ン	6	13	-7	-53.8	4	12	-8	-66.7
フ ィ リ ピ ン	78	45	33	73.3	85	47	38	80.9
ベ ト ナ ム	263	206	57	27.7	239	195	44	22.6
イ ギ リ ス	-	2	-2	-100.0	-	2	-2	-100.0
ア メ リ カ	4	4	±0	±0.0	2	5	-3	-60.0
コ ロ ン ビ ア	1	-	1	...	3	-	3	...
ブ ラ ジ ル	105	133	-28	-21.1	80	93	-13	-14.0
ペ ル ー	31	14	17	121.4	20	17	3	17.6
そ の 他	65	132	-67	-50.8	66	88	-22	-25.0

15 特別法犯

来日外国人の特別法犯検挙件数は717件で、前年に比べ182件（-20.2%）減少、検挙人員は522人で、前年に比べ105人（-16.7%）減少している。

違反法令別にみると、入管法の検挙件数（-184件、-28.6%）及び検挙人員（-121人、-28.9%）減少が目立つ。

表40 来日外国人による特別法犯 主な違反法令別 検挙状況

区分等 違反法令別	検 挙 件 数				検 挙 人 員			
	令和3年	令和2年	前 年 比 較		令和3年	令和2年	前 年 比 較	
			件 数	率 (%)			人 数	率 (%)
総 数	717	899	-182	-20.2	522	627	-105	-16.7
入 管 法	459	643	-184	-28.6	297	418	-121	-28.9
軽 犯 罪 法	38	29	9	31.0	41	30	11	36.7
迷惑防止条例	12	14	-2	-14.3	10	10	±0	±0.0
風営適正化法	3	11	-8	-72.7	3	7	-4	-57.1
売春防止法	1	-	1	...	1	-	1	...
犯罪収益移転防止法	18	17	1	5.9	18	14	4	28.6
関 税 法	-	-	-	...	-	-	-	...
銃 刀 法	13	21	-8	-38.1	11	16	-5	-31.3
麻薬等取締法	17	6	11	183.3	10	6	4	66.7
あへん法	-	-	-	...	-	-	-	...
大麻取締法	36	39	-3	-7.7	29	32	-3	-9.4
覚醒剤取締法	73	83	-10	-12.0	54	62	-8	-12.9
廃棄物処理法	6	4	2	50.0	7	4	3	75.0
そ の 他	41	32	9	28.1	41	28	13	46.4

国籍別の検挙件数をみると、構成比はベトナム（38.9%）が最も高く、次いでブラジル（13.4%）、インドネシア（11.3%）の順となっており、ベトナム（-114件、-29.0%）の減少が目立つ。

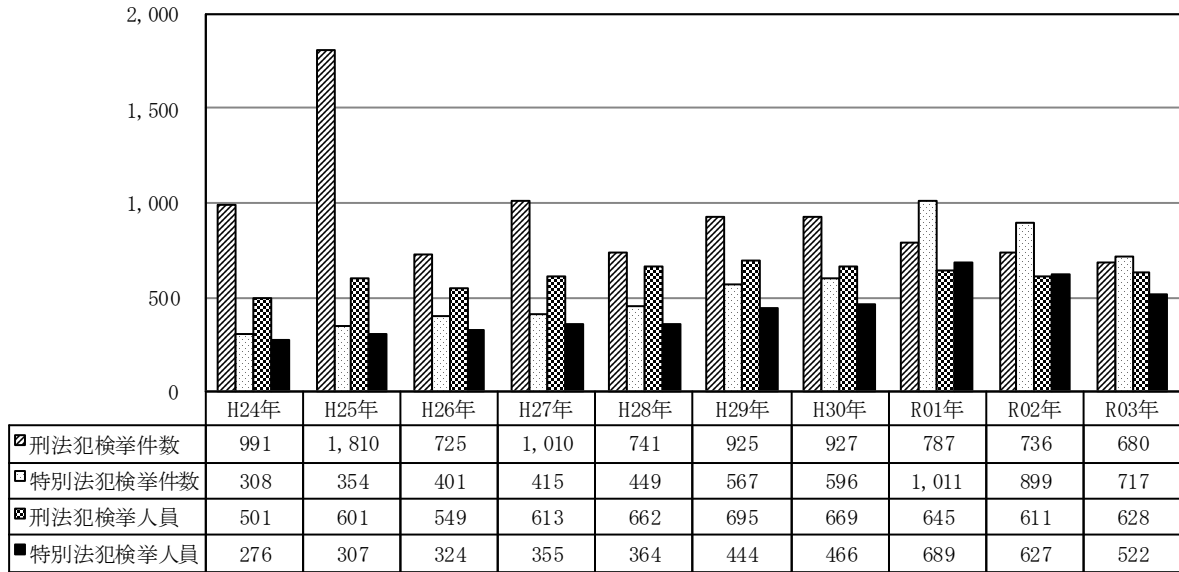
検挙人員では、構成比はベトナム（38.9%）が最も高く、次いでブラジル（13.8%）、インドネシア（11.3%）の順となっており、ベトナム（-56人、-21.6%）の減少が目立つ。

表41 来日外国人による特別法犯 主な国籍別 検挙状況

区分等 国籍等	検 挙 件 数				検 挙 人 員			
	令和3年	令和2年	前 年 比 較		令和3年	令和2年	前 年 比 較	
			件 数	率 (%)			人 数	率 (%)
総 数	717	899	-182	-20.2	522	627	-105	-16.7
韓 国・朝 鮮	8	7	1	14.3	5	6	-1	-16.7
中 国	79	125	-46	-36.8	54	85	-31	-36.5
イ ラ ン	23	10	13	130.0	11	8	3	37.5
インドネシア	81	82	-1	-1.2	59	57	2	3.5
ト ル コ	40	39	1	2.6	29	28	1	3.6
パキスタン	1	5	-4	-80.0	1	4	-3	-75.0
フィリピン	27	63	-36	-57.1	30	53	-23	-43.4
ベトナム	279	393	-114	-29.0	203	259	-56	-21.6
イギリス	-	-	-	...	-	1	-1	-100.0
アメリカ	3	-	3	...	-	1	-1	-100.0
コロンビア	4	-	4	...	3	-	3	...
ブラジル	96	99	-3	-3.0	72	73	-1	-1.4
ペルー	10	7	3	42.9	11	3	8	266.7
そ の 他	66	69	-3	-4.3	44	49	-5	-10.2

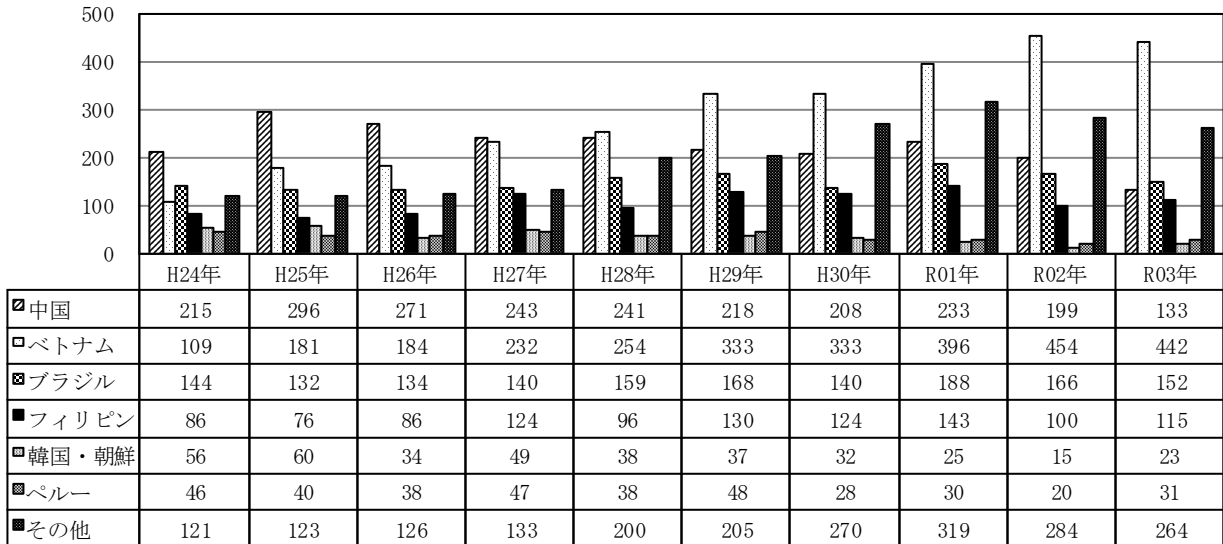
(件・人)

表42 来日外国人 刑法犯検挙件数・特別法犯検挙件数
・刑法犯検挙人員・特別法犯検挙人員（10年推移）



(人)

表43 来日外国人 主な国籍別 刑法犯検挙人員・特別法犯検挙人員（10年推移）



暴力団の犯罪

16 検挙件数

令和3年中における暴力団員及び暴力団準構成員（注）の検挙件数の総数は1,134件で、前年に比べ275件（-19.5%）減少している。

うち、刑法犯は620件で、前年に比べ176件（-22.1%）減少しており、窃盗は78件（-30.6%）減少しているが、詐欺は38件（+38.4%）増加が目立つ。

特別法犯は514件で、前年に比べ99件（-16.2%）減少しており、特別法犯のうち検挙件数上位である覚醒剤取締法は44件（-11.3%）減少、続く、大麻取締法違反は9件（-11.7%）減少している。

【表44参照】

注 暴力団準構成員とは、暴力団以外の者であって、暴力団の周辺にあり、これと交わりを持つ次のいずれかに該当するものをいう。

- 1 暴力団の威力を背景に暴力的不法行為等を行うおそれのある者
- 2 暴力団又は暴力団員に対し資金、武器等の供給を行うなど暴力団の維持、運営に協力し、又は関与する者

17 検挙人員

暴力団員及び暴力団準構成員の検挙人員の総数は907人で、前年に比べ170人（-15.8%）減少している。

うち、刑法犯は536人で、前年に比べ75人（-12.3%）減少しており、傷害は41人（-33.3%）減少、窃盗は13人（-15.3%）減少しているが、詐欺は51人（+53.1%）増加が目立つ。

特別法犯は371人で、前年に比べ95人（-20.4%）減少しており、風営適正化法は15人（-88.2%）減少、大麻取締法は12人（-24.0%）減少、覚醒剤取締法は47人（-16.4%）減少しているが、暴力団排除条例は10人（+58.8%）増加、職業安定法は7人（+350%）増加している。

【表44、45参照】

表44 暴力団犯罪 主な罪種・違反法令別 検挙状況

罪種・違反法令	検 挙 件 数				検 挙 人 員			
	令和3年	令和2年	前 年 比 較		令和3年	令和2年	前 年 比 較	
			件 数	率(%)			人 数	率(%)
総 合 計	1,134	1,409	-275	-19.5	907	1,077	-170	-15.8
刑 法 犯 合 計	620	796	-176	-22.1	536	611	-75	-12.3
殺 人	4	6	-2	-33.3	5	5	±0	±0.0
強 盗	7	5	2	40.0	13	7	6	85.7
放 火	-	2	-2	-100.0	-	1	-1	-100.0
強 制 性 交 等	2	3	-1	-33.3	2	4	-2	-50.0
凶 器 準 備 集 合	-	-	-	...	-	-	-	...
暴 行	50	63	-13	-20.6	42	50	-8	-16.0
傷 害	74	111	-37	-33.3	82	123	-41	-33.3
脅 迫	43	45	-2	-4.4	46	36	10	27.8
恐 喝	29	38	-9	-23.7	27	48	-21	-43.8
窃 盗	177	255	-78	-30.6	72	85	-13	-15.3
詐 欺	137	99	38	38.4	147	96	51	53.1
横 領	7	3	4	133.3	5	2	3	150.0
文 書 偽 造	6	13	-7	-53.8	10	16	-6	-37.5
賭 博	5	18	-13	-72.2	31	42	-11	-26.2
強 制 わ い せ つ	-	3	-3	-100.0	-	2	-2	-100.0
わ い せ つ 物 領 布 等	1	1	±0	±0.0	1	-	1	...
公 務 執 行 妨 害	19	28	-9	-32.1	14	20	-6	-30.0
犯 人 蔵 匿 ・ 証 拠 隠 滅	3	5	-2	-40.0	3	3	±0	±0.0
住 居 侵 入	6	26	-20	-76.9	3	10	-7	-70.0
逮 捕 監 禁	3	4	-1	-25.0	4	6	-2	-33.3
略 取 誘 拐 ・ 人 身 売 買	1	3	-2	-66.7	-	1	-1	-100.0
信 用 毀 損 ・ 威 力 業 務 妨 害	1	4	-3	-75.0	1	9	-8	-88.9
盗 品 等	6	11	-5	-45.5	4	11	-7	-63.6
器 物 損 壊 等	18	29	-11	-37.9	11	18	-7	-38.9
暴 力 行 為 (注)	-	-	-	...	-	-	-	...
そ の 他	21	21	±0	±0.0	13	16	-3	-18.8
特 別 法 犯 合 計	514	613	-99	-16.2	371	466	-95	-20.4
軽 犯 罪 法	6	11	-5	-45.5	5	9	-4	-44.4
酩 酊 者 規 制 法	-	-	-	...	-	-	-	...
迷 惑 防 止 条 例	8	8	±0	±0.0	8	8	±0	±0.0
暴 力 団 員 不 当 行 為 防 止 法	1	1	±0	±0.0	2	2	±0	±0.0
ス ト ー カ ー 規 制 法	2	2	±0	±0.0	1	2	-1	-50.0
特 殊 開 錠 用 具 所 持 禁 止 法	2	2	±0	±0.0	2	1	1	100.0
暴 力 団 排 除 条 例	10	8	2	25.0	27	17	10	58.8
風 営 適 正 化 法	5	19	-14	-73.7	2	17	-15	-88.2
売 春 防 止 法	13	1	12	1,200.0	1	1	±0	±0.0
児 童 福 祉 法	-	1	-1	-100.0	2	1	1	100.0
青 少 年 保 護 育 成 条 例	1	3	-2	-66.7	1	3	-2	-66.7
児 童 買 春 ・ 児 童 ボ ル ノ 禁 止 法	-	1	-1	-100.0	-	1	-1	-100.0
出 資 法	1	5	-4	-80.0	1	6	-5	-83.3
貸 金 業 法	2	5	-3	-60.0	1	2	-1	-50.0
犯 罪 収 益 移 転 防 止 法	9	16	-7	-43.8	11	12	-1	-8.3
銃 刀 法	7	14	-7	-50.0	6	12	-6	-50.0
火 薬 類 取 締 法	-	-	-	...	-	-	-	...
麻 薬 等 取 締 法	9	13	-4	-30.8	4	3	1	33.3
あ へ ん 法	-	-	-	...	-	-	-	...
大 麻 取 締 法	68	77	-9	-11.7	38	50	-12	-24.0
覚 醒 剤 取 締 法	344	388	-44	-11.3	240	287	-47	-16.4
医 薬 品 医 療 機 器 等 法	-	1	-1	-100.0	-	1	-1	-100.0
毒 劇 物 法	2	9	-7	-77.8	-	6	-6	-100.0
麻 薬 等 特 例 法	-	4	-4	-100.0	-	3	-3	-100.0
廃 棄 物 処 理 法	3	2	1	50.0	2	2	±0	±0.0
労 働 基 準 法	1	2	-1	-50.0	2	3	-1	-33.3
職 業 安 定 法	5	2	3	150.0	9	2	7	350.0
不 正 競 争 防 止 法	-	-	-	...	-	-	-	...
労 働 者 派 遣 法	3	-	3	...	3	-	3	...
携 帯 電 話 不 正 利 用 防 止 法	-	1	-1	-100.0	-	1	-1	-100.0
戸 籍 法	-	-	-	...	-	-	-	...
住 民 基 本 台 帳 法	-	-	-	...	-	-	-	...
そ の 他	12	17	-5	-29.4	3	14	-11	-78.6

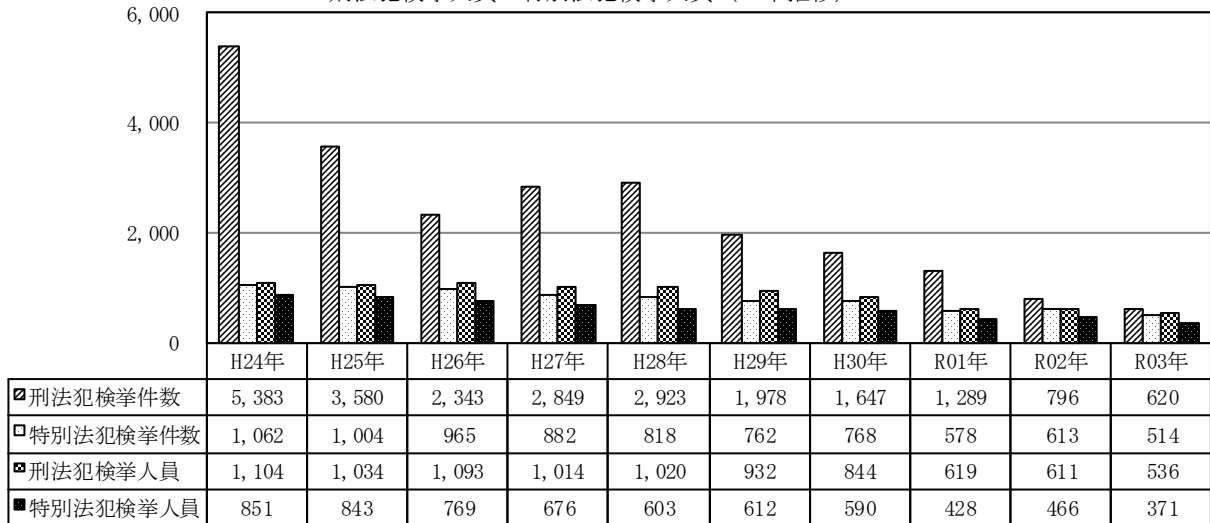
注 暴力行為等処罰ニ関スル法律第2条、第3条のみを計上したものであって、同法第1条、第1条の2、第1条の3の罪については、刑法犯のそれぞれの罪名欄に計上してある。

表45 暴力団犯罪 地位別 検挙人員

地位等	年別等	令和3年		令和2年		前年比較	
		人数	構成比(%)	人数	構成比(%)	人数	率(%)
総	合計	907	100.0	1,077	100.0	-170	-15.8
	暴力団員	161	17.8	187	17.4	-26	-13.9
	首領	28	3.1	21	1.9	7	33.3
	幹部	51	5.6	65	6.0	-14	-21.5
	組員	82	9.0	101	9.4	-19	-18.8
	暴力団準構成員	746	82.2	890	82.6	-144	-16.2
刑	法犯合計	536	59.1	611	56.7	-75	-12.3
	暴力団員	125	13.8	127	11.8	-2	-1.6
	首領	21	2.3	14	1.3	7	50.0
	幹部	40	4.4	43	4.0	-3	-7.0
	組員	64	7.1	70	6.5	-6	-8.6
	暴力団準構成員	411	45.3	484	44.9	-73	-15.1
特	別法犯合計	371	40.9	466	43.3	-95	-20.4
	暴力団員	36	4.0	60	5.6	-24	-40.0
	首領	7	0.8	7	0.6	±0	±0.0
	幹部	11	1.2	22	2.0	-11	-50.0
	組員	18	2.0	31	2.9	-13	-41.9
	暴力団準構成員	335	36.9	406	37.7	-71	-17.5

(件・人)

表46 暴力団犯罪 刑法犯検挙件数・特別法犯検挙件数・
刑法犯検挙人員・特別法犯検挙人員 (10年推移)



刑 法 犯

統 括 表

Ⅰ 罪種別 認知件数・検挙件数・検挙人員(1)

罪種	認知件数					検挙件数					検挙率			検挙人員				うち) 少年			
	構成比 (%)	令和3年	令和2年	増減比較		令和3年	令和2年	増減比較		令和3年	令和2年	増減 (P)	令和3年	令和2年	増減比較		令和3年	令和2年	増減比較		
				件数	率(%)			件数	率(%)						人数	率(%)			人数	率(%)	
刑法犯総数	100.0	37,832	39,897	-2,065	-5.2	14,937	15,667	-730	-4.7	39.5	39.3	0.2	12,218	12,263	-45	-0.4	1,133	1,219	-86	-7.1	
凶悪犯	0.8	285	299	-14	-4.7	279	274	5	1.8	97.9	91.6	6.3	295	260	35	13.5	31	15	16	106.7	
殺人	0.2	59	76	-17	-22.4	58	74	-16	-21.6	98.3	97.4	0.9	57	64	-7	-10.9	2	3	-1	-33.3	
殺人	0.1	54	72	-18	-25.0	53	70	-17	-24.3	98.1	97.2	0.9	53	61	-8	-13.1	2	3	-1	-33.3	
嬰兒殺	-	-	1	-1	-100.0	-	1	-1	-100.0	...	100.0	...	-	1	-1	-100.0	-	-	-	-	
組織的殺人	-	-	-	-	-	-	-	-	-	-	-	-	-	-	-	-	-	
組織的嬰兒殺	-	-	-	-	-	-	-	-	-	-	-	-	-	-	-	-	-	
殺人予備	0.0	4	3	1	33.3	4	3	1	33.3	100.0	100.0	±0.0	3	2	1	50.0	-	-	-	-	
自殺関与・同意殺人	0.0	1	-	1	...	1	-	1	...	100.0	1	-	1	...	-	-	-	-	
強盗	0.2	88	98	-10	-10.2	95	75	20	26.7	108.0	76.5	31.5	119	85	34	40.0	15	4	11	275.0	
強盗殺人	0.0	1	1	±0	±0.0	1	1	±0	±0.0	100.0	100.0	±0.0	1	4	-3	-75.0	-	-	-	-	
強盗傷人	0.1	34	43	-9	-20.9	37	35	2	5.7	108.8	81.4	27.4	56	44	12	27.3	11	3	8	266.7	
強盗・強制性交等	0.0	4	1	3	300.0	3	1	2	200.0	75.0	100.0	-25.0	4	1	3	300.0	-	-	-	-	
強盗・準強盗	0.1	49	53	-4	-7.5	54	38	16	42.1	110.2	71.7	38.5	58	36	22	61.1	4	1	3	300.0	
放火	0.1	42	47	-5	-10.6	35	45	-10	-22.2	83.3	95.7	-12.4	30	32	-2	-6.3	4	1	3	300.0	
強制性交等	0.3	96	78	18	23.1	91	80	11	13.8	94.8	102.6	-7.8	89	79	10	12.7	10	7	3	42.9	
粗暴犯	8.7	3,295	3,339	-44	-1.3	2,829	2,859	-30	-1.0	85.9	85.6	0.3	2,904	2,901	3	0.1	170	172	-2	-1.2	
凶器準備集合	-	-	-	-	-	-	-	-	-	-	-	-	-	-	-	-	-	
暴行	4.2	1,589	1,633	-44	-2.7	1,397	1,391	6	0.4	87.9	85.2	2.7	1,350	1,339	11	0.8	39	40	-1	-2.5	
傷害	3.3	1,230	1,234	-4	-0.3	1,030	1,077	-47	-4.4	83.7	87.3	-3.6	1,180	1,209	-29	-2.4	87	101	-14	-13.9	
うち) 傷害致死	0.0	2	3	-1	-33.3	4	2	2	100.0	200.0	66.7	133.3	4	2	2	100.0	-	-	-	-	
脅迫	1.0	363	345	18	5.2	305	291	14	4.8	84.0	84.3	-0.3	279	242	37	15.3	18	12	6	50.0	
恐喝	0.3	113	127	-14	-11.0	97	100	-3	-3.0	85.8	78.7	7.1	95	111	-16	-14.4	26	19	7	36.8	
窃盗犯	65.2	24,649	26,116	-1,467	-5.6	8,186	8,823	-637	-7.2	33.2	33.8	-0.6	5,799	6,060	-261	-4.3	638	688	-50	-7.3	
侵入盗	5.8	2,180	2,648	-468	-17.7	977	1,163	-186	-16.0	44.8	43.9	0.9	316	368	-52	-14.1	22	32	-10	-31.3	
乗り物盗	21.8	8,247	8,352	-105	-1.3	784	900	-116	-12.9	9.5	10.8	-1.3	484	558	-74	-13.3	184	201	-17	-8.5	
非侵入盗	37.6	14,222	15,116	-894	-5.9	6,425	6,760	-335	-5.0	45.2	44.7	0.5	4,999	5,134	-135	-2.6	432	455	-23	-5.1	
知能犯	5.4	2,037	2,011	26	1.3	1,159	968	191	19.7	56.9	48.1	8.8	1,074	740	334	45.1	55	40	15	37.5	
詐欺	4.7	1,782	1,741	41	2.4	946	753	193	25.6	53.1	43.3	9.8	888	555	333	60.0	52	34	18	52.9	
横領	0.3	132	111	21	18.9	104	103	1	1.0	78.8	92.8	-14.0	87	92	-5	-5.4	2	3	-1	-33.3	
横領	0.2	75	62	13	21.0	55	53	2	3.8	73.3	85.5	-12.2	40	47	-7	-14.9	2	2	±0	±0.0	
業務上横領	0.2	57	49	8	16.3	49	50	-1	-2.0	86.0	102.0	-16.0	47	45	2	4.4	-	1	-1	-100.0	
偽造	0.3	116	154	-38	-24.7	104	106	-2	-1.9	89.7	68.8	20.9	94	88	6	6.8	1	3	-2	-66.7	
うち) 通貨偽造	0.0	11	11	±0	±0.0	3	5	-2	-40.0	27.3	45.5	-18.2	3	5	-2	-40.0	-	-	-	-	
うち) 文書偽造	0.2	88	89	-1	-1.1	85	82	3	3.7	96.6	92.1	4.5	84	73	11	15.1	1	3	-2	-66.7	
うち) 支払用カード偽造	0.0	1	-	1	...	-	-	-	-	-	-	-	-	-	-	-	-	
うち) 有価証券偽造	0.0	14	48	-34	-70.8	12	16	-4	-25.0	85.7	33.3	52.4	6	8	-2	-25.0	-	-	-	-	
汚職	0.0	1	1	±0	±0.0	-	1	-1	-100.0	-	100.0	-100.0	1	1	±0	±0.0	-	-	-	-	
うち) 賄賂	-	-	-	-	-	-	-	-	-	-	-	-	-	-	-	-	-	
あっせん利得処罰法	-	-	-	-	-	-	-	-	-	-	-	-	-	-	-	-	-	
背任	0.0	6	4	2	50.0	5	5	±0	±0.0	83.3	125.0	-41.7	4	4	±0	±0.0	-	-	-	-	
風俗犯	1.2	466	439	27	6.2	415	384	31	8.1	89.1	87.5	1.6	426	361	65	18.0	38	29	9	31.0	
賭博	0.0	12	24	-12	-50.0	12	23	-11	-47.8	100.0	95.8	4.2	104	76	28	36.8	1	-	1	-	
わいせつ	1.2	454	415	39	9.4	403	361	42	11.6	88.8	87.0	1.8	322	285	37	13.0	37	29	8	27.6	
うち) 強制わいせつ	0.7	253	253	±0	±0.0	218	229	-11	-4.8	86.2	90.5	-4.3	180	173	7	4.0	16	20	-4	-20.0	
うち) 公然わいせつ	0.4	143	106	37	34.9	142	83	59	71.1	99.3	78.3	21.0	121	76	45	59.2	17	6	11	183.3	
その他	18.8	7,100	7,693	-593	-7.7	2,069	2,359	-290	-12.3	29.1	30.7	-1.6	1,720	1,941	-221	-11.4	201	275	-74	-26.9	
占有離脱物横領	2.8	1,074	1,192	-118	-9.9	789	970	-181	-18.7	73.5	81.4	-7.9	747	906	-159	-17.5	94	143	-49	-34.3	
危険運転致死傷	-	-	-	-	-	-	-	-	-	-	-	-	-	-	-	-	-	
過失傷害	0.0	14	12	2	16.7	9	5	4	80.0	64.3	41.7	22.6	10	6	4	66.7	-	-	-	-	
過失致死	-	-	1	-1	-100.0	1	-	1	-	...	-	1	-1	-100.0	-	-	-	-	
業務上等過失致死傷	0.1	27	22	5	22.7	22	17	5	29.4	81.5	77.3	4.2	28	27	1	3.7	-	-	-	-	
内乱	-	-	-	-	-	-	-	-	-	-	-	-	-	-	-	-	-	

Ⅰ 罪種別 認知件数・検挙件数・検挙人員(2)

罪種	認知件数					検挙件数				検挙率			検挙人員				うち) 少年			
	構成比 (%)	令和3年	令和2年	増減比較		令和3年	令和2年	増減比較		令和3年 (%)	令和2年 (%)	増減 (P)	令和3年	令和2年	増減比較		令和3年	令和2年	増減比較	
				件数	率(%)			件数	率(%)						人数	率(%)			人数	率(%)
外患	-	-	-	-	...	-	-	-	-	-	-	...	-	-	-	...
国交	-	-	-	-	...	-	-	-	-	-	-	...	-	-	-	...
公務執行妨害	0.4	138	163	-25	-15.3	140	160	-20	-12.5	101.4	98.2	3.2	111	131	-20	-15.3	11	4	7	175.0
逃走	0.0	1	-	1	...	1	-	1	...	100.0	1	-	1	...	-	-	-	...
犯人蔵匿・証拠隠滅	0.0	16	17	-1	-5.9	13	16	-3	-18.8	81.3	94.1	-12.8	17	20	-3	-15.0	6	5	1	20.0
騒乱	-	-	-	-	...	-	-	-	-	-	-	...	-	-	-	...
失火	0.0	4	4	±0	±0.0	3	4	-1	-25.0	75.0	100.0	-25.0	3	2	1	50.0	-	-	-	...
激発物破裂・ガス漏出等	-	-	-	-	...	-	-	-	-	-	-	...	-	-	-	...
出水・水利妨害	-	-	-	-	...	-	-	-	-	-	-	...	-	-	-	...
往来妨害	0.0	8	6	2	33.3	3	3	±0	±0.0	37.5	50.0	-12.5	2	2	±0	±0.0	-	1	-1	-100.0
住居侵入	1.6	613	582	31	5.3	287	328	-41	-12.5	46.8	56.4	-9.6	203	235	-32	-13.6	33	56	-23	-41.1
秘密侵害	0.0	3	2	1	50.0	1	1	±0	±0.0	33.3	50.0	-16.7	1	-	1	...	-	-	-	...
あへん煙吸食所持	-	-	-	-	...	-	-	-	-	-	-	...	-	-	-	...
飲料水汚染	-	-	-	-	...	-	-	-	-	-	-	...	-	-	-	...
偽証	0.0	1	-	1	...	-	-	-	...	-	-	-	-	...	-	-	-	...
虚偽告訴	0.0	4	6	-2	-33.3	5	4	1	25.0	125.0	66.7	58.3	7	4	3	75.0	2	-	2	...
淫行勧誘・重婚	-	-	-	-	...	-	-	-	-	-	-	...	-	-	-	...
富くじ	-	-	-	-	...	-	-	-	-	-	-	...	-	-	-	...
礼拝所不敬	0.0	6	9	-3	-33.3	7	12	-5	-41.7	116.7	133.3	-16.6	6	5	1	20.0	-	-	-	...
墮胎	-	-	-	-	...	-	-	-	-	-	-	...	-	-	-	...
遺棄	0.0	2	3	-1	-33.3	1	3	-2	-66.7	50.0	100.0	-50.0	2	3	-1	-33.3	-	-	-	...
逮捕監禁	0.0	18	18	±0	±0.0	19	21	-2	-9.5	105.6	116.7	-11.1	37	41	-4	-9.8	2	6	-4	-66.7
略取誘拐・人身売買	0.1	27	35	-8	-22.9	26	33	-7	-21.2	96.3	94.3	2.0	24	34	-10	-29.4	2	2	±0	±0.0
名誉毀損	0.2	60	49	11	22.4	34	31	3	9.7	56.7	63.3	-6.6	32	29	3	10.3	1	1	±0	±0.0
信用毀損・威力業務妨害	0.2	73	79	-6	-7.6	44	55	-11	-20.0	60.3	69.6	-9.3	44	54	-10	-18.5	1	7	-6	-85.7
不動産侵害	0.0	1	1	±0	±0.0	-	3	-3	-100.0	-	300.0	-300.0	-	5	-5	-100.0	-	-	-	...
盗品等	0.2	74	71	3	4.2	70	78	-8	-10.3	94.6	109.9	-15.3	61	59	2	3.4	17	22	-5	-22.7
文書等毀棄	0.0	6	4	2	50.0	6	6	±0	±0.0	100.0	150.0	-50.0	5	4	1	25.0	-	-	-	...
建造物等損壊	0.4	146	110	36	32.7	29	34	-5	-14.7	19.9	30.9	-11.0	27	29	-2	-6.9	1	-	1	...
境界損壊	0.0	1	3	-2	-66.7	1	1	±0	±0.0	100.0	33.3	66.7	1	1	±0	±0.0	-	-	-	...
器物損壊等	12.6	4,756	5,293	-537	-10.1	535	569	-34	-6.0	11.2	10.8	0.4	338	339	-1	-0.3	31	28	3	10.7
不正指令電磁的記録	-	-	-	-	...	1	-	1	-	-	-	...	-	-	-	...
暴力行為等処罰ニ関スル法律 (第2条・第3条)	-	-	1	-1	-100.0	1	-	1	-	...	4	-	4	...	-	-	-	...
決闘罪ニ関スル件	-	-	-	-	...	-	-	-	-	-	-	...	-	-	-	...
爆発物取締罰則	-	-	-	-	...	-	-	-	-	-	-	...	-	-	-	...
航空機の強取等の処罰に關する法律	-	-	-	-	...	-	-	-	-	-	-	...	-	-	-	...
火炎びんの使用等の処罰に關する法律	-	-	-	-	...	-	-	-	-	-	-	...	-	-	-	...
航空の危険を生じさせる行為等の処罰に關する法律	-	-	-	-	...	-	-	-	-	-	-	...	-	-	-	...
人質による強要行為等の処罰に關する法律	-	-	-	-	...	-	-	-	-	-	-	...	-	-	-	...
流通食品への毒物混入等の防止等に関する特別措置法	-	-	-	-	...	-	-	-	-	-	-	...	-	-	-	...
サリン等による人身被害の防止に關する法律	-	-	-	-	...	-	-	-	-	-	-	...	-	-	-	...
組織的な犯罪の処罰及び犯罪収益の規制等に関する法律	0.1	27	10	17	170.0	21	5	16	320.0	77.8	50.0	27.8	9	4	5	125.0	-	-	-	...
公衆等脅迫目的の犯罪行為のための資金の提供等の処罰に關する法律	-	-	-	-	...	-	-	-	-	-	-	...	-	-	-	...

2 窃盗犯 手口別 認知件数・検挙件数・検挙人員

手 口	認 知 件 数					検 挙 件 数					検 挙 率			検 挙 人 員				う ち) 少 年			
	構 成 比 (%)	令和3年	令和2年	増 減 比 較		令和3年	令和2年	増 減 比 較		令和3年	令和2年	増減 (P)	令和3年	令和2年	増 減 比 較		令和3年	令和2年	増 減 比 較		
				件数	率 (%)			件数	率 (%)						人数	率 (%)			人数	率 (%)	
総数	100.0	24,649	26,116	-1,467	-5.6	8,186	8,823	-637	-7.2	33.2	33.8	-0.6	5,799	6,060	-261	-4.3	638	688	-50	-7.3	
侵入盗	8.8	2,180	2,648	-468	-17.7	977	1,163	-186	-16.0	44.8	43.9	0.9	316	368	-52	-14.1	22	32	-10	-31.3	
空き巣	3.2	788	967	-179	-18.5	324	392	-68	-17.3	41.1	40.5	0.6	78	106	-28	-26.4	7	8	-1	-12.5	
忍込み	1.0	239	344	-105	-30.5	146	148	-2	-1.4	61.1	43.0	18.1	22	23	-1	-4.3	1	3	-2	-66.7	
居空き	0.2	50	77	-27	-35.1	25	26	-1	-3.8	50.0	33.8	16.2	10	7	3	42.9	1	-	1	...	
ATM破り	-	-	-	-	...	-	-	-	-	-	-	-	...	-	-	-	...	
金庫破り	0.3	62	81	-19	-23.5	13	45	-32	-71.1	21.0	55.6	-34.6	9	30	-21	-70.0	-	3	-3	-100.0	
旅館荒し	0.0	2	2	±0	±0.0	2	5	-3	-60.0	100.0	250.0	-150.0	1	1	±0	±0.0	-	-	-	...	
官公署荒し	0.1	13	7	6	85.7	4	3	1	33.3	30.8	42.9	-12.1	1	-	1	...	-	-	-	...	
学校荒し	0.1	23	15	8	53.3	10	16	-6	-37.5	43.5	106.7	-63.2	8	14	-6	-42.9	2	9	-7	-77.8	
病院荒し	0.1	13	30	-17	-56.7	5	14	-9	-64.3	38.5	46.7	-8.2	3	4	-1	-25.0	-	-	-	...	
給油所荒し	0.0	3	5	-2	-40.0	1	1	±0	±0.0	33.3	20.0	13.3	-	-	-	...	-	-	-	...	
事務所荒し	1.0	256	283	-27	-9.5	69	97	-28	-28.9	27.0	34.3	-7.3	35	44	-9	-20.5	-	5	-5	-100.0	
出店荒し	0.9	221	362	-141	-39.0	187	226	-39	-17.3	84.6	62.4	22.2	39	28	11	39.3	7	3	4	133.3	
工場荒し	0.2	47	37	10	27.0	25	17	8	47.1	53.2	45.9	7.3	17	10	7	70.0	-	-	-	...	
更衣室荒し	0.1	14	17	-3	-17.6	4	11	-7	-63.6	28.6	64.7	-36.1	4	7	-3	-42.9	-	1	-1	-100.0	
倉庫荒し	0.4	89	98	-9	-9.2	55	51	4	7.8	61.8	52.0	9.8	37	34	3	8.8	1	-	1	...	
その他	1.5	360	323	37	11.5	107	111	-4	-3.6	29.7	34.4	-4.7	52	60	-8	-13.3	3	-	3	...	
乗り物盗	33.5	8,247	8,352	-105	-1.3	784	900	-116	-12.9	9.5	10.8	-1.3	484	558	-74	-13.3	184	201	-17	-8.5	
自動車盗	3.0	745	500	245	49.0	129	143	-14	-9.8	17.3	28.6	-11.3	56	49	7	14.3	7	2	5	250.0	
オートバイ盗	1.8	444	559	-115	-20.6	59	95	-36	-37.9	13.3	17.0	-3.7	39	54	-15	-27.8	32	49	-17	-34.7	
自転車盗	28.6	7,058	7,293	-235	-3.2	596	662	-66	-10.0	8.4	9.1	-0.7	389	455	-66	-14.5	145	150	-5	-3.3	
非侵入盗	57.7	14,222	15,116	-894	-5.9	6,425	6,760	-335	-5.0	45.2	44.7	0.5	4,999	5,134	-135	-2.6	432	455	-23	-5.1	
職権盗	0.7	169	128	41	32.0	81	82	-1	-1.2	47.9	64.1	-16.2	22	29	-7	-24.1	6	2	4	200.0	
慶弔盗	-	-	-	-	...	-	-	-	-	-	-	-	...	-	-	-	...	
追出し盗	-	-	2	-2	-100.0	-	2	-2	-100.0	...	100.0	...	-	2	-2	-100.0	-	-	-	...	
買物盗	0.2	44	35	9	25.7	23	19	4	21.1	52.3	54.3	-2.0	14	19	-5	-26.3	1	6	-5	-83.3	
訪問盗	0.1	25	21	4	19.0	17	7	10	142.9	68.0	33.3	34.7	14	8	6	75.0	-	6	-6	-100.0	
払出盗	1.3	325	328	-3	-0.9	220	225	-5	-2.2	67.7	68.6	-0.9	26	22	4	18.2	1	3	-2	-66.7	
ATMねらい	0.0	1	-	1	...	1	-	1	...	100.0	1	-	1	...	-	-	-	...	
窓口ねらい	-	-	-	-	...	-	-	-	-	-	-	-	...	-	-	-	...	
途中ねらい	0.0	2	2	±0	±0.0	3	-	3	...	150.0	-	150.0	2	-	2	...	-	-	-	...	
室内ねらい	0.2	38	57	-19	-33.3	3	8	-5	-62.5	7.9	14.0	-6.1	1	-	1	...	-	-	-	...	
客室ねらい	0.0	4	6	-2	-33.3	-	3	-3	-100.0	-	50.0	-50.0	-	3	-3	-100.0	-	-	-	...	
病室ねらい	0.1	13	23	-10	-43.5	45	1	44	4,400.0	346.2	4.3	341.9	4	-	4	...	-	-	-	...	
ひったくり	0.2	42	32	10	31.3	20	11	9	81.8	47.6	34.4	13.2	7	7	±0	±0.0	-	4	-4	-100.0	
すり	0.2	40	54	-14	-25.9	14	33	-19	-57.6	35.0	61.1	-26.1	14	16	-2	-12.5	1	-	1	...	
置引き	2.2	541	690	-149	-21.6	158	271	-113	-41.7	29.2	39.3	-10.1	133	212	-79	-37.3	11	15	-4	-26.7	
仮睡者ねらい	0.2	37	64	-27	-42.2	6	8	-2	-25.0	16.2	12.5	3.7	4	8	-4	-50.0	1	2	-1	-50.0	
車上ねらい	5.9	1,466	1,828	-362	-19.8	375	255	120	47.1	25.6	13.9	11.7	73	70	3	4.3	4	7	-3	-42.9	
部品ねらい	4.7	1,147	1,179	-32	-2.7	51	100	-49	-49.0	4.4	8.5	-4.1	32	37	-5	-13.5	11	14	-3	-21.4	
脱衣場ねらい	0.2	55	67	-12	-17.9	9	15	-6	-40.0	16.4	22.4	-6.0	7	5	2	40.0	-	1	-1	-100.0	
自動販売機ねらい	1.3	310	368	-58	-15.8	23	157	-134	-85.4	7.4	42.7	-35.3	3	14	-11	-78.6	2	4	-2	-50.0	
色情ねらい	1.2	293	322	-29	-9.0	86	234	-148	-63.2	29.4	72.7	-43.3	42	37	5	13.5	2	2	±0	±0.0	
工事場ねらい	0.9	216	240	-24	-10.0	26	44	-18	-40.9	12.0	18.3	-6.3	9	15	-6	-40.0	-	-	-	...	
万引き	21.9	5,400	5,620	-220	-3.9	3,726	3,706	20	0.5	69.0	65.9	3.1	3,243	3,309	-66	-2.0	335	318	17	5.3	
職場ねらい	1.6	400	437	-37	-9.3	199	189	10	5.3	49.8	43.2	6.6	180	147	33	22.4	14	23	-9	-39.1	
同居ねらい	0.2	52	46	6	13.0	17	28	-11	-39.3	32.7	60.9	-28.2	21	20	1	5.0	6	1	5	500.0	
さい銭ねらい	0.6	150	166	-16	-9.6	46	51	-5	-9.8	30.7	30.7	±0.0	31	30	1	3.3	2	-	2	...	
その他	14.0	3,452	3,401	51	1.5	1,276	1,311	-35	-2.7	37.0	38.5	-1.5	1,116	1,124	-8	-0.7	35	47	-12	-25.5	

3 重要犯罪 認知件数・検挙件数・検挙人員

罪種・手口	認知件数					検挙件数				検挙率			検挙人員				うち) 少年			
	構成比 (%)	令和3年	令和2年	増減比較		令和3年	令和2年	増減比較		令和3年 (%)	令和2年 (%)	増減 (P)	令和3年	令和2年	増減比較		令和3年	令和2年	増減比較	
				件数	率(%)			件数	率(%)						人数	率(%)			人数	率(%)
重要犯罪総数	100.0	565	587	-22	-3.7	523	536	-13	-2.4	92.6	91.3	1.3	499	467	32	6.9	49	37	12	32.4
殺人	10.4	59	76	-17	-22.4	58	74	-16	-21.6	98.3	97.4	0.9	57	64	-7	-10.9	2	3	-1	-33.3
強盗	15.6	88	98	-10	-10.2	95	75	20	26.7	108.0	76.5	31.5	119	85	34	40.0	15	4	11	275.0
強盗殺人	0.2	1	1	±0	±0.0	1	1	±0	±0.0	100.0	100.0	±0.0	1	4	-3	-75.0	-	-	-	...
強盗傷人	6.0	34	43	-9	-20.9	37	35	2	5.7	108.8	81.4	27.4	56	44	12	27.3	11	3	8	266.7
強盗・強制性交等	0.7	4	1	3	300.0	3	1	2	200.0	75.0	100.0	-25.0	4	1	3	300.0	-	-	-	...
強盗・準強盗	8.7	49	53	-4	-7.5	54	38	16	42.1	110.2	71.7	38.5	58	36	22	61.1	4	1	3	300.0
放火	7.4	42	47	-5	-10.6	35	45	-10	-22.2	83.3	95.7	-12.4	30	32	-2	-6.3	4	1	3	300.0
強制性交等	17.0	96	78	18	23.1	91	80	11	13.8	94.8	102.6	-7.8	89	79	10	12.7	10	7	3	42.9
略取誘拐・人身売買	4.8	27	35	-8	-22.9	26	33	-7	-21.2	96.3	94.3	2.0	24	34	-10	-29.4	2	2	±0	±0.0
強制わいせつ	44.8	253	253	±0	±0.0	218	229	-11	-4.8	86.2	90.5	-4.3	180	173	7	4.0	16	20	-4	-20.0

4 重要窃盗犯 認知件数・検挙件数・検挙人員

罪種・手口	認知件数					検挙件数				検挙率			検挙人員				うち) 少年			
	構成比 (%)	令和3年	令和2年	増減比較		令和3年	令和2年	増減比較		令和3年 (%)	令和2年 (%)	増減 (P)	令和3年	令和2年	増減比較		令和3年	令和2年	増減比較	
				件数	率(%)			件数	率(%)						人数	率(%)			人数	率(%)
重要窃盗犯総数	100.0	3,007	3,234	-227	-7.0	1,140	1,350	-210	-15.6	37.9	41.7	-3.8	393	440	-47	-10.7	30	38	-8	-21.1
侵入盗	72.5	2,180	2,648	-468	-17.7	977	1,163	-186	-16.0	44.8	43.9	0.9	316	368	-52	-14.1	22	32	-10	-31.3
住宅対象	35.8	1,077	1,388	-311	-22.4	495	566	-71	-12.5	46.0	40.8	5.2	110	136	-26	-19.1	9	11	-2	-18.2
その他	36.7	1,103	1,260	-157	-12.5	482	597	-115	-19.3	43.7	47.4	-3.7	206	232	-26	-11.2	13	21	-8	-38.1
うち) 事務所荒し	8.5	256	283	-27	-9.5	69	97	-28	-28.9	27.0	34.3	-7.3	35	44	-9	-20.5	-	5	-5	-100.0
うち) 出店荒し	7.3	221	362	-141	-39.0	187	226	-39	-17.3	84.6	62.4	22.2	39	28	11	39.3	7	3	4	133.3
自動車盗	24.8	745	500	245	49.0	129	143	-14	-9.8	17.3	28.6	-11.3	56	49	7	14.3	7	2	5	250.0
ひったくり	1.4	42	32	10	31.3	20	11	9	81.8	47.6	34.4	13.2	7	7	±0	±0.0	-	4	-4	-100.0
すり	1.3	40	54	-14	-25.9	14	33	-19	-57.6	35.0	61.1	-26.1	14	16	-2	-12.5	1	-	1	...

5 罪種別 死傷被害者数

年別等 罪種別	死 者				負 傷 者			
	令 和 3 年		令 和 2 年		令 和 3 年		令 和 2 年	
	増	減	増	減	増	減	増	減
	人 数	率 (%)	人 数	率 (%)	人 数	率 (%)	人 数	率 (%)
総 数	30	33	-3	-9.1	1,420	1,425	-5	-0.4
殺 人	20	20	±0	±0.0	30	44	-14	-31.8
強 盗	-	-	-	...	36	44	-8	-18.2
放 火	-	-	-	...	5	2	3	150.0
強 制 性 交 等	-	-	-	...	4	10	-6	-60.0
傷 害	2	3	-1	-33.3	1,279	1,274	5	0.4
恐 喝	-	-	-	...	-	-	-	...
強 制 わ い せ つ	-	-	-	...	10	11	-1	-9.1
そ の 他	8	10	-2	-20.0	56	40	16	40.0

6 財産犯 被害額 (総額)

年別等 罪種別	令 和 3 年		令 和 2 年		増 減	
	総 額		総 額		増 減	
	金額 (千円)	構成比 (%)	金額 (千円)	構成比 (%)	金額 (千円)	率 (%)
総 額	9,834,664	100.0	8,916,861	100.0	917,803	10.3
強 盗	87,615	0.9	7,622	0.1	79,993	1,049.5
恐 喝	25,168	0.3	23,267	0.3	1,901	8.2
窃 盗	6,221,770	63.3	5,356,475	60.1	865,295	16.2
詐 欺	2,690,238	27.4	3,209,497	36.0	-519,259	-16.2
横 領	776,936	7.9	293,326	3.3	483,610	164.9
占有離脱物横領	32,937	0.3	26,674	0.3	6,263	23.5

8 財産犯 被害回復額 (総額)

年別等 罪種別	令 和 3 年		令 和 2 年		増 減	
	総 額		総 額		増 減	
	金額 (千円)	構成比 (%)	金額 (千円)	構成比 (%)	金額 (千円)	率 (%)
総 額	370,451	100.0	279,751	100.0	90,700	32.4
強 盗	9,685	2.6	1,840	0.7	7,845	426.4
恐 喝	6,666	1.8	4,748	1.7	1,918	40.4
窃 盗	166,059	44.8	199,317	71.2	-33,258	-16.7
詐 欺	104,525	28.2	57,775	20.7	46,750	80.9
横 領	73,327	19.8	8,962	3.2	64,365	718.2
占有離脱物横領	10,189	2.8	7,109	2.5	3,080	43.3

7 財産犯 被害額 (現金)

年別等 罪種別	令 和 3 年		令 和 2 年		増 減	
	総 額		総 額		増 減	
	金額 (千円)	構成比 (%)	金額 (千円)	構成比 (%)	金額 (千円)	率 (%)
総 額	4,255,887	100.0	4,556,368	100.0	-300,481	-6.6
強 盗	34,599	0.8	4,735	0.1	29,864	630.7
恐 喝	22,525	0.5	22,636	0.5	-111	-0.5
窃 盗	1,276,897	30.0	1,236,758	27.1	40,139	3.2
詐 欺	2,326,701	54.7	3,042,649	66.8	-715,948	-23.5
横 領	571,015	13.4	231,917	5.1	339,098	146.2
占有離脱物横領	24,150	0.6	17,673	0.4	6,477	36.6

9 財産犯 被害回復額 (現金)

年別等 罪種別	令 和 3 年		令 和 2 年		増 減	
	総 額		総 額		増 減	
	金額 (千円)	構成比 (%)	金額 (千円)	構成比 (%)	金額 (千円)	率 (%)
総 額	190,317	100.0	112,849	100.0	77,468	68.6
強 盗	53	-	1,371	1.2	-1,318	-96.1
恐 喝	5,913	3.1	4,712	4.2	1,201	25.5
窃 盗	31,689	16.7	56,119	49.7	-24,430	-43.5
詐 欺	93,691	49.2	44,038	39.0	49,653	112.8
横 領	53,324	28.0	3,693	3.3	49,631	1,343.9
占有離脱物横領	5,647	3.0	2,916	2.6	2,731	93.7

注1 財産犯被害の各表中、背任及び不動産侵害等は除く。
 注2 財産犯被害回復額については、発生地計上方式による。

10 罪種別 既遂・未遂別 認知件数・検挙件数

罪種	認知件数			検挙件数		
	総数	既遂	未遂	総数	既遂	未遂
刑法犯総数	37,832	36,753	1,079	14,937	14,387	550
凶悪犯	285	219	66	279	213	66
殺人	59	22	37	58	24	34
殺人	54	18	36	53	20	33
嬰兒殺	-	-	-	-	-	-
組織的殺人	-	-	-	-	-	-
組織的嬰兒殺	-	-	-	-	-	-
殺人予備	4	4	-	4	4	-
自殺関与・同意殺人	1	-	1	1	-	1
強盗	88	73	15	95	78	17
強盗殺人	1	-	1	1	-	1
強盗傷人	34	34	-	37	37	-
強盗・強制性交等	4	4	-	3	3	-
強盗・準強盗	49	35	14	54	38	16
放火	42	37	5	35	31	4
強制性交等	96	87	9	91	80	11
粗暴犯	3,295	3,219	76	2,829	2,766	63
凶器準備集合	-	-	-	-	-	-
暴行	1,589	1,589	-	1,397	1,397	-
傷害	1,230	1,230	-	1,030	1,030	-
うち) 傷害致死	2	2	-	4	4	-
脅迫	363	336	27	305	283	22
恐喝	113	64	49	97	56	41
窃盗犯	24,649	23,858	791	8,186	7,860	326
侵入盗	2,180	1,733	447	977	795	182
乗り物盗	8,247	8,171	76	784	777	7
非侵入盗	14,222	13,954	268	6,425	6,288	137
知能犯	2,037	1,963	74	1,159	1,091	68
詐欺	1,782	1,709	73	946	878	68
横領	132	132	-	104	104	-
横領	75	75	-	55	55	-
業務上横領	57	57	-	49	49	-
偽造	116	115	1	104	104	-
うち) 通貨偽造	11	11	-	3	3	-
うち) 文書偽造	88	87	1	85	85	-
うち) 支払用カード偽造	1	1	-	-	-	-
うち) 有価証券偽造	14	14	-	12	12	-
汚職	1	1	-	-	-	-
うち) 賄賂	-	-	-	-	-	-
あつせん利得処罰法	-	-	-	-	-	-
背任	6	6	-	5	5	-
風俗犯	466	462	4	415	411	4
賭博	12	12	-	12	12	-
わいせつ	454	450	4	403	399	4
うち) 強制わいせつ	253	249	4	218	214	4
うち) 公然わいせつ	143	143	-	142	142	-
その他	7,100	7,032	68	2,069	2,046	23
うち) 占有離脱物横領	1,074	1,074	-	789	789	-
うち) 公務執行妨害	138	138	-	140	140	-
うち) 住居侵入	613	547	66	287	266	21
うち) 逮捕監禁	18	18	-	19	19	-
うち) 略取誘拐・人身売買	27	25	2	26	24	2
うち) 盗品等	74	74	-	70	70	-
うち) 器物損壊等	4,756	4,756	-	535	535	-

11 罪種別 検挙・解決の区分別 検挙件数

罪種	検挙件数					解決件数		
	計	送致	少年簡易	微罪処分	不送致	計	触法行為	その他
刑法犯総数	14,561	10,934	226	3,321	80	376	76	300
凶悪犯	273	273	-	-	-	6	-	6
殺人	54	54	-	-	-	4	-	4
殺人	49	49	-	-	-	4	-	4
嬰兒殺	-	-	-	-	-	-	-	-
組織的殺人	-	-	-	-	-	-	-	-
組織的嬰兒殺	-	-	-	-	-	-	-	-
殺人予備	4	4	-	-	-	-	-	-
自殺関与・同意殺人	1	1	-	-	-	-	-	-
強盗	93	93	-	-	-	2	-	2
強盗殺人	1	1	-	-	-	-	-	-
強盗傷人	37	37	-	-	-	-	-	-
強盗・強制性交等	3	3	-	-	-	-	-	-
強盗・準強盗	52	52	-	-	-	2	-	2
放火	35	35	-	-	-	-	-	-
強制性交等	91	91	-	-	-	-	-	-
粗暴犯	2,823	2,312	8	503	-	6	-	6
凶器準備集合	-	-	-	-	-	-	-	-
暴行	1,394	886	5	503	-	3	-	3
傷害	1,028	1,027	1	-	-	2	-	2
うち) 傷害致死	4	4	-	-	-	-	-	-
脅迫	304	302	2	-	-	1	-	1
恐喝	97	97	-	-	-	-	-	-
窃盗犯	7,869	5,331	166	2,299	73	317	66	251
侵入盗	965	961	-	-	4	12	3	9
乗り物盗	596	401	47	148	-	188	20	168
非侵入盗	6,308	3,969	119	2,151	69	117	43	74
知能犯	1,154	1,090	-	57	7	5	1	4
詐欺	941	892	-	44	5	5	1	4
横領	104	91	-	13	-	-	-	-
横領	55	43	-	12	-	-	-	-
業務上横領	49	48	-	1	-	-	-	-
偽造	104	102	-	-	2	-	-	-
うち) 通貨偽造	3	3	-	-	-	-	-	-
うち) 文書偽造	85	85	-	-	-	-	-	-
うち) 支払用カード偽造	-	-	-	-	-	-	-	-
うち) 有価証券偽造	12	10	-	-	2	-	-	-
汚職	-	-	-	-	-	-	-	-
うち) 賄賂	-	-	-	-	-	-	-	-
あつせん利得処罰法	-	-	-	-	-	-	-	-
背任	5	5	-	-	-	-	-	-
風俗犯	414	412	2	-	-	1	1	-
賭博	12	12	-	-	-	-	-	-
わいせつ	402	400	2	-	-	1	1	-
うち) 強制わいせつ	218	218	-	-	-	-	-	-
うち) 公然わいせつ	141	139	2	-	-	1	1	-
その他	2,028	1,516	50	462	-	41	8	33
うち) 占有離脱物横領	784	297	46	441	-	5	-	5
うち) 公務執行妨害	140	140	-	-	-	-	-	-
うち) 住居侵入	285	282	3	-	-	2	1	1
うち) 逮捕監禁	19	19	-	-	-	-	-	-
うち) 略取誘拐・人身売買	24	24	-	-	-	2	-	2
うち) 盗品等	70	48	1	21	-	-	-	-
うち) 器物損壊等	507	507	-	-	-	28	6	22

12 市区町村別 罪種（窃盗犯特定手口）別 認知件数(1)

市区町村	総数	凶 悪 犯						粗 暴 犯						窃 盗 犯																	
		計	殺 人	強 盗	放 火	強 性 交 渉 等	計	凶 準 集	器 備 合	暴 行	傷 害	脅 迫	恐 喝	計	侵 入								盗					乗 り 物			
															計	空 巣	巢	忍 込 み	居 空 き	金 破	庫 裏	事 務 所 内	出 荒	店 内	そ の 他	計	自 動 車 盗	オ ー ト バ イ 盗	自 転 車 盗		
県内発生総数	37,541	281	58	88	42	93	3,274	-	1,586	1,227	352	109	24,633	2,179	788	238	50	62	256	221	564	8,244	742	444	7,058						
名古屋市	15,840	119	20	43	14	42	1,442	-	700	551	141	50	10,404	570	202	66	9	21	64	76	132	3,896	307	138	3,451						
名古屋市以下不明	2	-	-	-	-	-	-	-	-	-	-	-	1	-	-	-	-	-	-	-	-	-	-	-	-						
千種区	1,073	10	-	8	-	2	110	-	56	37	15	2	686	42	14	7	-	1	-	7	13	240	12	9	219						
東区	665	7	-	2	1	4	57	-	29	21	5	2	462	19	7	3	-	1	3	1	4	227	12	8	207						
北区	1,028	4	1	2	-	1	89	-	40	38	8	3	655	47	17	6	4	-	4	4	12	254	26	9	219						
西区	986	7	1	3	2	1	101	-	76	18	5	2	653	31	8	6	-	1	3	4	9	257	20	7	230						
中村区	1,753	8	4	3	1	-	163	-	85	58	15	5	1,213	42	15	6	-	4	3	5	9	430	21	10	399						
中区	2,627	32	4	13	1	14	280	-	110	144	14	12	1,752	50	14	4	-	6	4	15	7	665	24	10	631						
昭和区	468	-	-	-	-	-	39	-	15	15	6	3	293	22	4	4	-	1	3	2	8	110	9	2	99						
瑞穂区	402	2	1	1	-	-	45	-	26	16	2	1	242	16	5	4	1	1	1	3	1	98	3	1	94						
熱田区	511	8	-	2	-	6	56	-	31	15	9	1	348	9	2	1	-	-	1	3	2	144	9	4	131						
中川区	1,239	8	2	1	3	2	70	-	29	29	9	3	812	49	18	9	-	4	4	6	8	364	40	19	305						
港区	1,295	7	2	2	-	3	97	-	36	34	21	6	885	34	17	-	2	1	5	-	9	288	32	14	242						
南区	780	1	-	-	-	1	67	-	28	30	6	3	539	28	6	2	-	-	7	6	7	218	16	11	191						
守山区	716	2	-	1	-	1	52	-	32	16	2	2	478	50	16	9	-	1	4	5	15	184	20	7	157						
緑区	1,028	7	2	2	3	-	89	-	38	36	13	2	640	48	14	2	1	-	10	6	15	152	26	8	118						
名東区	537	8	1	3	1	3	40	-	24	11	4	1	335	37	19	1	1	-	9	1	6	128	11	9	108						
天白区	730	8	2	-	2	4	87	-	45	33	7	2	410	46	26	2	-	-	3	8	7	137	26	10	101						
豊橋市	1,507	11	3	3	2	3	160	-	60	75	19	6	956	111	42	25	1	-	8	10	25	262	13	18	231						
岡崎市	1,566	14	5	5	2	2	199	-	101	70	22	6	913	108	33	11	4	2	16	9	33	237	22	12	203						
一宮市	1,688	11	1	4	2	4	199	-	136	39	20	4	1,062	122	45	13	2	1	8	18	35	284	35	13	236						
瀬戸市	401	3	-	1	2	-	33	-	20	11	2	-	258	24	6	1	-	-	12	2	3	84	16	5	63						
半田市	431	5	2	-	1	2	40	-	16	20	4	-	290	31	6	3	-	1	2	11	8	101	1	7	93						
春日井市	1,236	6	1	2	2	1	101	-	48	34	19	-	826	93	47	8	2	-	12	2	22	313	43	8	262						
豊川市	678	3	-	-	2	1	61	-	21	31	8	1	461	49	15	1	-	-	2	2	29	120	1	15	104						
津島市	277	3	-	1	-	2	25	-	17	4	4	-	181	18	5	2	1	-	3	2	5	45	11	1	33						
碧南市	273	3	1	-	1	1	22	-	10	11	-	1	194	36	3	4	-	5	6	2	16	72	2	1	69						
刈谷市	653	5	-	2	1	2	55	-	23	25	6	1	465	53	17	12	1	2	5	6	10	166	11	6	149						
豊田市	1,695	17	9	2	1	5	122	-	46	50	19	7	1,020	75	27	6	3	5	10	6	18	307	26	38	243						
安城市	896	5	2	1	-	2	82	-	46	26	8	2	566	62	12	7	2	2	18	6	15	156	9	4	143						
西尾市	812	6	1	3	-	2	44	-	22	20	2	-	554	53	19	7	1	3	10	3	10	184	14	9	161						
蒲郡市	296	4	-	2	-	2	24	-	3	15	3	3	184	15	6	3	1	1	1	1	2	32	2	1	29						
犬山市	248	5	1	1	-	3	17	-	6	10	-	1	171	36	18	1	1	1	-	2	13	46	1	5	40						
常滑市	247	-	-	-	-	-	16	-	9	5	2	-	169	9	4	-	-	-	1	-	4	24	1	2	21						
江南市	417	1	-	-	-	1	16	-	6	9	1	-	304	45	24	3	2	-	2	5	9	105	7	5	93						
小牧市	824	5	1	3	1	-	63	-	33	26	2	2	548	51	23	6	-	2	8	4	8	193	11	15	167						
稲沢市	707	5	2	1	2	-	35	-	16	13	5	1	506	63	32	6	6	-	7	3	9	137	14	18	105						
新城市	107	2	1	-	-	1	10	-	3	6	-	1	64	13	3	2	-	-	1	1	6	9	1	2	6						
東海市	496	4	1	3	-	-	46	-	24	20	1	1	331	35	5	-	1	-	9	5	15	89	4	6	79						
大府市	293	-	-	-	-	-	17	-	10	4	3	-	197	29	10	4	1	4	3	3	4	59	5	2	52						
知多市	218	-	-	-	-	-	27	-	12	9	3	3	129	16	6	1	1	-	3	-	5	41	1	3	37						
知立市	380	5	1	1	2	1	35	-	17	13	3	2	232	10	4	1	-	-	-	3	2	91	10	10	71						
尾張旭市	318	3	1	2	-	-	21	-	14	5	1	1	193	23	12	1	-	1	1	1	7	60	10	5	45						
高浜市	240	-	-	-	-	-	23	-	13	4	5	1	170	27	2	6	1	5	3	2	8	53	2	5	46						
岩倉市	247	2	-	1	-	1	10	-	3	5	-	2	174	22	12	2	-	-	-	2	6	88	7	5	76						
豊明市	256	1	-	-	-	1	11	-	6	3	1	1	184	13	3	1	1	-	2	-	6	77	8	7	62						
日進市	318	1	-	-	-	1	16	-	6	3	7	-	226	24	7	2	1	-	7	2	5	93	24	5	64						
田原市	136	2	2	-	-	-	15	-	6	3	3	3	82	12	2	-	-	-	2	-	8	8	3	2	3						

12 市区町村別 罪種（窃盗犯特定手口）別 認知件数(2)

市区町村	総数	凶悪犯					粗暴犯							窃盗犯												
		計	殺	人強	盗	放火	強姦等	計	凶準集	器備合	暴行	傷害	脅迫	恐喝	計	侵入盗							乗り物盗			
																計	空き巣	忍込み	居空き	金破	庫り	事務所	所し	出荒	店し	その他
愛西市	222	-	-	-	-	-	22	-	12	9	1	-	157	26	12	3	1	-	-	1	2	7	26	5	-	21
清須市	351	2	-	1	1	-	25	-	12	7	6	-	241	36	18	8	-	-	1	-	9	97	9	6	82	
北名古屋	440	-	-	-	-	-	30	-	14	11	2	3	323	37	18	2	2	1	-	9	5	135	22	7	106	
弥富市	218	2	1	-	1	-	14	-	5	3	5	1	160	23	6	-	-	-	9	3	5	48	9	4	35	
みよし市	271	3	-	-	-	3	25	-	9	11	5	-	176	17	4	1	1	1	2	3	5	57	8	4	45	
あま市	473	7	2	-	2	3	43	-	26	11	5	1	323	33	21	4	1	-	-	2	5	107	19	11	77	
長久手市	202	2	-	1	-	1	6	-	2	3	1	-	151	8	1	3	-	-	3	1	-	56	15	8	33	
愛知郡	-	-	-	-	-	-	-	-	-	-	-	-	-	-	-	-	-	-	-	-	-	-	-	-	-	
東郷町	154	2	-	-	-	2	12	-	8	3	1	-	91	10	2	2	1	-	1	2	2	19	4	2	13	
西春日井郡	-	-	-	-	-	-	-	-	-	-	-	-	-	-	-	-	-	-	-	-	-	-	-	-	-	
豊山町	111	-	-	-	-	-	9	-	3	5	1	-	73	3	2	-	-	-	1	-	-	17	1	1	15	
丹羽郡	-	-	-	-	-	-	-	-	-	-	-	-	-	-	-	-	-	-	-	-	-	-	-	-	-	
大口町	103	-	-	-	-	-	13	-	9	3	1	-	64	6	3	-	-	-	1	-	2	19	2	3	14	
扶桑町	157	3	-	-	3	-	5	-	1	2	2	-	105	24	17	1	-	1	1	-	4	35	1	9	25	
海部郡	-	-	-	-	-	-	-	-	-	-	-	-	-	-	-	-	-	-	-	-	-	-	-	-	-	
大治町	171	3	-	-	-	3	13	-	5	6	2	-	107	13	6	2	1	-	-	1	3	27	7	5	15	
蟹江町	196	1	-	1	-	-	10	-	3	6	1	-	133	15	7	2	-	-	1	1	4	57	12	1	44	
飛島村	48	1	-	1	-	-	5	-	2	3	-	-	29	3	-	-	-	-	2	1	-	3	2	1	-	
知多郡	-	-	-	-	-	-	-	-	-	-	-	-	-	-	-	-	-	-	-	-	-	-	-	-	-	
阿久比町	74	1	-	-	-	1	1	-	-	-	1	-	53	1	-	-	-	-	-	-	1	12	1	2	9	
東浦町	174	1	-	1	-	-	13	-	1	10	2	-	129	23	4	4	-	1	3	5	6	18	1	3	14	
南知多町	52	-	-	-	-	-	4	-	1	1	2	-	29	6	-	-	-	-	1	5	4	-	2	2		
美浜町	89	-	-	-	-	-	3	-	1	1	-	1	64	12	1	-	-	1	2	1	7	23	1	2	20	
武豊町	153	-	-	-	-	-	14	-	9	3	-	2	112	8	4	-	-	1	-	-	3	35	-	-	35	
額田郡	-	-	-	-	-	-	-	-	-	-	-	-	-	-	-	-	-	-	-	-	-	-	-	-	-	
幸田町	156	1	-	1	-	-	20	-	10	9	-	1	82	20	7	1	1	-	-	-	11	17	1	-	16	
北設楽郡	-	-	-	-	-	-	-	-	-	-	-	-	-	-	-	-	-	-	-	-	-	-	-	-	-	
設楽町	14	1	-	1	-	-	-	-	-	-	-	-	8	5	2	-	-	-	2	-	1	-	-	-	-	
東栄町	6	-	-	-	-	-	-	-	-	-	-	-	5	1	1	-	-	-	-	-	-	-	-	-	-	
豊根村	5	-	-	-	-	-	-	-	-	-	-	-	4	1	-	-	-	-	-	-	1	-	-	-	-	
発生地不明	291	4	1	-	-	3	21	-	3	3	11	4	16	1	-	1	-	-	-	-	-	3	3	-	-	
国外	-	-	-	-	-	-	-	-	-	-	-	-	-	-	-	-	-	-	-	-	-	-	-	-	-	
総数	37,832	285	59	88	42	96	3,295	-	1,589	1,230	363	113	24,649	2,180	788	239	50	62	256	221	564	8,247	745	444	7,058	

注 県内発生総数には、発生地不明及び国外の件数は含まない。

12 市区町村別 罪種 (窃盗犯特定手口) 別 認知件数(3)

市区町村	窃 盗 犯												知 能 犯			風 俗 犯					そ の 他						
	侵 入 盗												計	詐	欺	その他	計	賭	博	わ い せ つ		計	占 有 脱 離 物	器 損 壊 等	住 居 入 侵	略 取 誘 拐 ・ 入 身 売 買	そ の 他
	計	職 権 盗	訪 問 盗	払 出 盗	ひ っ た り 盗	す り	置 き 入 り	車 上 ね ら い	部 品 ね ら い	自 動 販 売 機 ね ら い	万 引 き	そ の 他								強 制 せ つ	そ の 他						
県内発生総数	14,210	169	25	319	42	40	541	1,466	1,146	310	5,400	4,752	1,875	1,633	242	421	11	249	161	7,057	1,072	4,752	613	25	595		
名古屋市	5,938	32	18	154	29	33	295	538	439	67	2,410	1,923	973	855	118	186	11	106	69	2,716	477	1,729	219	11	280		
名古屋市以下不明	1	-	-	-	-	-	-	-	-	-	1	1	1	-	1	-	-	-	-	-	-	-	-	-	-		
千種区	404	4	3	18	-	1	33	29	28	4	170	114	85	81	4	14	1	9	4	168	34	100	22	-	12		
東区	216	4	-	9	4	-	14	6	14	4	99	62	35	33	2	6	-	4	2	98	23	55	7	-	13		
北区	354	2	1	10	2	1	14	50	50	2	128	94	57	52	5	15	-	8	7	208	31	134	12	1	30		
西区	365	2	2	16	3	-	9	38	21	12	148	114	61	46	15	14	-	8	6	150	35	85	14	1	15		
中村区	741	1	-	33	4	5	56	57	19	6	351	209	104	86	18	30	-	17	13	235	49	141	16	-	29		
中区	1,037	2	1	19	8	24	83	55	29	8	405	403	139	119	20	33	7	16	10	391	88	207	22	2	72		
昭和区	161	2	-	8	-	-	12	27	6	1	62	43	65	61	4	5	-	4	1	66	9	39	12	-	6		
瑞穂区	128	1	2	2	-	-	5	24	6	2	33	53	42	42	-	8	-	3	5	63	9	40	10	-	4		
熱田区	195	2	1	1	2	-	4	14	13	1	73	84	18	16	2	1	-	1	-	80	18	50	6	-	6		
中川区	399	-	1	7	2	-	15	65	33	4	146	126	85	73	12	12	-	8	4	252	40	171	21	2	18		
港区	563	2	-	4	-	1	18	41	66	4	252	175	52	42	10	11	-	5	6	243	29	185	12	2	15		
南区	293	2	1	5	-	-	8	28	14	3	142	90	35	30	5	5	-	5	-	133	19	82	13	1	18		
守山区	244	-	2	4	2	-	5	20	57	2	74	78	52	47	5	6	-	6	-	126	14	96	8	-	8		
緑区	440	4	-	9	-	1	11	34	39	6	194	142	56	50	6	8	-	4	4	228	49	158	12	-	9		
名東区	170	2	2	6	1	-	5	20	20	8	68	38	34	30	4	5	-	2	3	115	20	66	13	-	16		
天白区	227	2	2	3	1	-	3	30	24	-	65	97	52	47	5	13	3	6	4	160	10	120	19	2	9		
豊橋市	583	4	-	10	1	2	17	76	51	18	209	195	47	43	4	23	-	18	5	310	64	181	43	-	22		
岡崎市	568	6	1	13	-	-	28	60	24	2	244	190	91	79	12	16	-	11	5	333	49	222	30	2	30		
一宮市	656	5	1	21	1	-	12	76	57	26	243	214	90	77	13	10	-	6	4	316	49	198	39	1	29		
瀬戸市	150	4	-	1	-	-	5	5	10	1	50	74	10	8	2	1	-	-	1	96	8	68	8	-	12		
半田市	158	-	-	-	2	-	4	14	10	3	50	75	21	14	7	4	-	3	1	71	16	43	5	-	7		
春日井市	420	8	-	12	1	1	7	50	49	12	159	121	49	44	5	14	-	8	6	240	27	175	17	-	21		
豊川市	292	6	1	5	-	-	10	36	31	4	123	76	23	21	2	8	-	5	3	122	16	91	9	1	5		
津島市	118	2	-	-	-	1	5	14	10	6	53	27	11	9	2	1	-	-	1	56	1	47	3	-	5		
碧南市	86	-	-	3	-	-	-	9	6	2	23	43	1	1	-	2	-	-	2	51	7	32	6	-	6		
刈谷市	246	2	-	11	2	-	11	26	32	4	80	78	16	13	3	4	-	3	1	108	9	87	6	1	5		
豊田市	638	16	3	7	1	3	22	59	48	25	198	256	87	78	9	23	-	18	5	426	59	324	23	1	19		
安城市	348	11	-	9	-	-	18	25	18	-	130	137	49	44	5	11	-	3	8	183	26	129	20	1	7		
西尾市	317	-	-	-	-	-	6	56	20	6	120	109	24	21	3	7	-	4	3	177	23	129	11	-	14		
蒲郡市	137	2	-	4	-	-	5	9	2	-	72	43	14	10	4	4	-	3	1	66	4	50	8	1	3		
犬山市	89	3	-	3	-	-	3	9	3	4	30	34	4	3	1	3	-	3	-	48	6	26	8	1	7		
常滑市	136	-	-	-	-	-	7	9	9	1	44	66	5	4	1	1	-	-	1	56	15	34	4	-	3		
江南市	154	6	-	4	-	-	3	12	18	10	51	50	19	17	2	6	-	5	1	71	9	48	10	1	3		
小牧市	304	10	-	4	-	-	5	27	25	7	134	92	39	31	8	9	-	3	6	160	24	117	8	1	10		
稲沢市	306	4	-	3	2	-	7	49	35	21	90	95	38	33	5	10	-	3	7	113	10	85	12	-	6		
新城市	42	2	-	1	-	-	1	6	1	-	11	20	5	5	-	1	-	-	1	25	2	15	4	-	4		
東海市	207	8	-	4	-	-	2	17	11	4	62	99	13	9	4	5	-	2	3	97	12	70	4	-	11		
大府市	109	6	-	-	-	-	2	5	12	-	39	45	11	10	1	4	-	2	2	64	10	43	5	1	5		
知多市	72	2	-	-	-	-	1	22	2	-	22	23	15	13	2	7	-	5	2	40	5	30	4	-	1		
知立市	131	2	-	5	-	-	7	10	10	2	62	33	13	11	2	6	-	5	1	89	23	59	5	-	2		
尾張旭市	110	4	-	2	-	-	1	17	11	12	35	28	23	23	-	1	-	1	-	77	12	51	8	-	6		
高浜市	90	1	-	14	-	-	4	6	9	1	27	28	5	5	-	1	-	-	1	41	3	32	3	-	3		
岩倉市	64	2	-	3	-	-	1	7	14	2	21	14	8	6	2	5	-	2	3	48	8	30	5	-	5		
豊明市	94	5	-	3	1	-	2	11	13	4	25	30	10	7	3	1	-	1	-	49	11	28	7	-	3		
日進市	109	1	-	-	-	-	1	4	17	8	42	36	18	18	-	2	-	1	1	55	13	34	2	-	6		
田原市	62	-	-	-	-	-	4	6	4	1	11	36	2	2	-	3	-	1	2	32	-	26	2	-	4		

12 市区町村別 罪種（窃盗犯特定手口）別 認知件数(4)

市区町村	窃 盗 犯													知 能 犯			風 俗 犯				そ の 他								
	非 侵 入 盗													計	詐	欺	その他	計	賭	博	わ い せ つ		計	占 有 物 横 断	器 物 損 壊 等	住 居 侵 入	略 取 誘 入	誘 身 売 買	そ の 他
	計	職 権 盗	訪 問 盗	払 出 盗	ひ っ た り	す り	置 引 き	車 上 部 品	自 動 販 売	万 引 き	そ の 他	機 ね ら い	ね ら い								強 制	わ い せ つ							
愛西市	105	1	-	-	-	-	6	15	15	10	23	35	4	2	2	-	-	-	-	39	5	27	1	1	5				
清須市	108	3	-	4	2	-	1	14	11	2	35	36	15	15	-	3	-	1	2	65	4	53	4	-	4				
北名古屋	151	1	-	2	-	-	7	18	22	4	47	50	21	17	4	4	-	2	2	62	7	44	8	-	3				
弥富市	89	-	-	-	-	-	3	11	6	3	37	29	10	10	-	2	-	2	-	30	5	21	2	-	2				
みよし市	102	2	-	2	-	-	4	7	14	4	40	29	9	7	2	8	-	7	1	50	9	34	5	-	2				
あま市	183	4	-	6	-	-	5	31	19	6	61	51	8	5	3	4	-	2	2	88	3	72	6	-	7				
長久手市	87	1	-	2	-	-	3	18	4	2	39	18	14	14	-	-	-	-	-	29	5	21	1	-	2				
愛知郡	-	-	-	-	-	-	-	-	-	-	-	-	-	-	-	-	-	-	-	-	-	-	-	-	-				
東郷町	62	-	-	-	-	-	4	5	6	2	26	19	13	12	1	3	-	2	1	33	7	20	3	-	3				
西春日井郡	-	-	-	-	-	-	-	-	-	-	-	-	-	-	-	-	-	-	-	-	-	-	-	-	-				
豊山町	53	-	-	-	-	-	1	5	1	1	35	10	6	6	-	1	-	1	-	22	1	16	5	-	-				
丹羽郡	-	-	-	-	-	-	-	-	-	-	-	-	-	-	-	-	-	-	-	-	-	-	-	-	-				
大口町	39	-	-	-	-	-	2	4	1	12	16	4	2	1	1	-	-	-	-	24	5	13	5	-	1				
扶桑町	46	-	-	5	-	-	1	1	2	2	22	13	6	4	2	2	-	1	1	36	2	26	5	-	3				
海部郡	-	-	-	-	-	-	-	-	-	-	-	-	-	-	-	-	-	-	-	-	-	-	-	-	-				
大治町	67	-	1	1	-	-	1	5	10	1	29	19	4	4	-	3	-	-	3	41	3	32	3	-	3				
蟹江町	61	1	-	-	-	-	3	7	7	-	25	18	8	6	2	1	-	1	-	43	4	34	2	1	2				
飛島村	23	-	-	-	-	-	-	5	9	1	1	7	3	2	1	1	-	1	-	9	-	5	1	-	3				
知多郡	-	-	-	-	-	-	-	-	-	-	-	-	-	-	-	-	-	-	-	-	-	-	-	-	-				
阿久比町	40	-	-	-	-	-	-	6	4	1	17	12	3	2	1	1	-	-	1	15	2	11	1	-	1				
東浦町	88	1	-	1	-	-	-	9	7	2	37	31	6	4	2	2	-	1	1	23	1	17	3	-	2				
南知多町	19	-	-	-	-	-	-	-	3	1	-	15	2	1	1	-	-	-	-	17	-	12	2	-	3				
美浜町	29	-	-	-	-	-	-	10	1	1	3	14	-	-	-	3	-	3	-	19	3	12	2	-	2				
武豊町	69	1	-	-	-	-	3	13	-	2	23	27	1	1	-	3	-	2	1	23	5	14	1	-	3				
額田郡	-	-	-	-	-	-	-	-	-	-	-	-	-	-	-	-	-	-	-	-	-	-	-	-	-				
幸田町	45	-	-	-	-	-	1	10	3	-	14	17	4	4	-	1	-	1	-	48	3	31	14	-	-				
北設楽郡	-	-	-	-	-	-	-	-	-	-	-	-	-	-	-	-	-	-	-	-	-	-	-	-	-				
設楽町	3	-	-	-	-	-	-	-	-	-	-	3	2	2	-	-	-	-	-	3	-	2	1	-	-				
東栄町	4	-	-	-	-	-	-	2	-	-	-	2	-	-	-	-	-	-	-	1	-	1	-	-	-				
豊根村	3	-	-	-	-	-	-	-	-	-	-	3	-	-	-	-	-	-	-	1	-	1	-	-	-				
発生地不明	12	-	-	6	-	-	-	-	1	-	-	5	162	149	13	45	1	4	40	43	2	4	-	2	35				
国外	-	-	-	-	-	-	-	-	-	-	-	-	-	-	-	-	-	-	-	-	-	-	-	-	-				
総数	14,222	169	25	325	42	40	541	1,466	1,147	310	5,400	4,757	2,037	1,782	255	466	12	253	201	7,100	1,074	4,756	613	27	630				

注 県内発生総数には、発生地不明及び国外の件数は含まない。

13 罪種別 検挙率の推移

罪種・手口	平成24年	平成25年	平成26年	平成27年	平成28年	平成29年	平成30年	令和元年	令和2年	令和3年
刑法犯総数	31.2	27.1	24.4	29.1	31.5	31.5	33.9	34.8	39.3	39.5
凶悪犯	71.2	65.8	77.1	77.4	83.5	78.5	74.8	89.6	91.6	97.9
殺人	97.9	89.7	106.4	95.7	101.7	112.1	91.2	89.1	97.4	98.3
強盗	68.1	59.4	65.5	67.5	72.5	70.0	60.7	85.1	76.5	108.0
放火	53.8	67.6	86.2	52.5	82.0	51.1	65.3	88.4	95.7	83.3
強制的性交等	75.4	77.3	81.1	121.1	95.4	84.0	93.5	94.8	102.6	94.8
粗暴犯	64.6	65.1	70.7	77.1	76.1	79.8	80.8	83.9	85.6	85.9
凶器準備集合	-	-	100.0	100.0	-	-	100.0	-	-	-
暴行	66.1	65.3	70.7	77.2	77.6	80.3	82.1	86.1	85.2	87.9
傷害	64.1	64.7	72.0	77.0	76.0	79.7	80.1	82.0	87.3	83.7
脅迫	61.2	70.5	67.1	87.4	73.0	77.2	83.5	79.5	84.3	84.0
恐喝	61.8	61.9	65.4	64.3	70.2	79.7	64.1	84.1	78.7	85.8
窃盗犯	31.8	26.8	21.3	26.7	28.9	26.9	29.7	30.0	33.8	33.2
侵入盗	54.5	35.9	29.0	32.8	45.1	44.4	47.0	49.2	43.9	44.8
空き巣	49.5	34.7	40.7	36.0	43.2	56.9	49.7	39.5	40.5	41.1
忍込み	74.3	41.6	38.8	24.9	63.8	35.8	28.4	65.1	43.0	61.1
居空き	23.7	17.3	25.1	15.8	24.6	38.9	43.8	39.1	33.8	50.0
A T M破り	100.0	-	-	-	-	-	-	-	-	-
金庫破り	43.6	26.9	20.3	21.3	27.1	36.2	44.1	33.6	55.6	21.0
旅館荒し	60.0	20.0	300.0	25.0	50.0	75.0	33.3	50.0	250.0	100.0
官公署荒し	126.2	145.0	9.1	77.8	25.0	21.1	44.4	33.3	42.9	30.8
学校荒し	30.7	71.6	21.7	16.1	20.7	11.5	40.0	50.0	106.7	43.5
病院荒し	13.3	22.0	7.4	17.7	7.1	162.7	330.8	40.5	46.7	38.5
給油所荒し	163.0	44.4	8.0	69.6	31.6	33.3	14.3	80.0	20.0	33.3
事務所荒し	71.2	45.3	12.9	40.4	43.9	35.4	52.9	37.5	34.3	27.0
出店荒し	70.1	31.1	11.6	35.1	59.4	25.6	38.2	63.4	62.4	84.6
工場荒し	23.7	69.4	46.7	54.7	37.3	41.3	59.5	40.0	45.9	53.2
更衣室荒し	22.0	52.2	2.4	33.3	14.6	42.5	43.2	64.5	64.7	28.6
倉庫荒し	31.5	41.8	15.1	33.6	51.6	37.6	48.4	42.8	52.0	61.8
その他	34.8	31.2	18.3	23.6	34.6	32.1	50.9	64.4	34.4	29.7
乗り物盗	16.6	11.6	8.1	12.4	11.9	10.7	10.2	9.6	10.8	9.5
自動車盗	50.5	36.2	12.2	40.0	47.4	52.8	43.7	49.8	28.6	17.3
オートバイ盗	11.4	10.2	8.7	15.9	14.9	9.9	12.0	8.5	17.0	13.3
自転車盗	11.9	8.1	7.3	7.5	7.9	6.8	7.4	7.0	9.1	8.4
非侵入盗	34.8	33.8	27.5	33.6	35.0	31.2	36.9	38.3	44.7	45.2
職権盗	-	-	100.0	-	-	-	29.5	33.1	64.1	47.9
慶弔盗	-	100.0	-	-	-	50.0	-	-	-	-
追出し盗	2,200.0	-	42.9	-	-	50.0	33.3	100.0	100.0	-
買物盗	53.1	18.7	30.1	44.0	36.5	38.8	31.0	19.5	54.3	52.3
訪問盗	13.5	12.8	112.7	30.8	56.3	28.2	43.2	35.3	33.3	68.0
払出盗	76.1	71.7	100.0	95.6	85.4	73.6	87.7	58.3	68.6	67.7
A T Mねらい	-	-	66.7	100.0	-	-	-	-	-	100.0
窓口ねらい	-	-	-	100.0	-	-	-	-	-	-
途中ねらい	-	20.0	100.0	100.0	-	-	-	-	-	150.0
室内ねらい	6.3	6.4	9.6	10.7	7.4	7.4	9.7	12.7	14.0	7.9
客室ねらい	27.3	5.9	7.7	12.5	-	25.0	-	9.1	50.0	-
病室ねらい	32.9	2.5	5.1	26.2	263.3	-	57.4	3.1	4.3	346.2
ひったくり	31.9	17.9	13.8	12.1	7.2	127.1	22.1	108.1	34.4	47.6
すり	45.7	16.7	14.0	33.7	18.7	23.2	44.8	26.8	61.1	35.0
置き引き	17.0	16.5	18.5	22.6	24.4	22.5	25.9	26.2	39.3	29.2
仮睡者ねらい	32.2	65.1	11.6	10.1	8.6	18.1	6.7	11.0	12.5	16.2

罪種・手口	平成24年	平成25年	平成26年	平成27年	平成28年	平成29年	平成30年	令和元年	令和2年	令和3年
車上ねらい	38.9	34.0	12.2	17.4	14.4	13.3	15.8	13.2	13.9	25.6
部品ねらい	22.9	29.6	14.0	17.5	15.2	8.6	9.6	14.5	8.5	4.4
脱衣場ねらい	17.9	9.0	10.8	17.1	5.8	27.6	12.4	13.2	22.4	16.4
自動販売機ねらい	56.8	56.1	9.6	30.5	35.8	6.8	21.5	10.6	42.7	7.4
色情ねらい	26.7	22.6	15.1	14.1	53.6	29.0	18.4	15.4	72.7	29.4
工事場ねらい	15.9	30.5	28.8	16.4	12.8	5.4	9.7	14.0	18.3	12.0
万引き	55.8	59.6	61.9	67.0	62.7	61.4	66.0	65.9	65.9	69.0
職場ねらい	25.3	23.6	25.6	26.6	27.2	25.0	33.2	35.4	43.2	49.8
同居ねらい	32.0	44.6	23.0	36.7	27.9	41.5	39.0	35.3	60.9	32.7
さい銭ねらい	62.8	25.0	23.3	28.4	30.5	29.1	27.3	36.6	30.7	30.7
その他	28.9	20.8	22.1	32.5	32.8	25.8	33.4	31.5	38.5	37.0
知能犯	50.4	43.3	39.4	33.9	43.4	73.1	41.0	42.6	48.1	56.9
詐欺	49.2	39.2	34.7	30.1	41.5	73.0	37.9	39.0	43.3	53.1
横領	60.8	88.6	61.7	77.2	76.1	74.1	68.1	79.1	92.8	78.8
横領 業務上横領	65.1	85.3	62.3	71.6	69.4	78.9	56.7	90.5	85.5	73.3
偽造	55.2	65.5	85.2	67.7	62.7	72.0	61.6	57.5	68.8	89.7
うち) 通貨偽造	6.7	27.9	46.4	16.7	27.3	37.9	12.5	40.9	45.5	27.3
うち) 文書偽造	97.1	100.0	92.0	85.4	72.6	85.8	82.8	66.7	92.1	96.6
うち) 支払用カード偽造	-	-	-	10.0	60.0	47.4	66.7	20.0	-	-
うち) 有価証券偽造	18.2	20.0	300.0	-	-	100.0	33.3	29.4	33.3	85.7
汚職	-	150.0	-	100.0	100.0	100.0	33.3	100.0	100.0	-
うち) 賄賂	-	-	-	100.0	100.0	100.0	-	100.0	-	-
あっせん利得処罰法	-	-	-	-	-	-	-	-	-	-
背任	66.7	-	66.7	50.0	100.0	100.0	100.0	16.7	125.0	83.3
風俗犯	83.6	61.6	68.3	69.2	69.7	72.8	78.4	78.6	87.5	89.1
賭博	100.0	100.0	88.2	100.0	112.5	71.4	100.0	72.7	95.8	100.0
わいせつ	83.5	61.2	67.7	68.5	69.1	72.8	78.1	78.8	87.0	88.8
うち) 強制わいせつ	55.6	45.9	50.0	61.3	61.1	67.7	76.3	79.7	90.5	86.2
うち) 公然わいせつ	94.1	81.5	90.8	78.4	85.4	93.9	88.8	83.2	78.3	99.3
その他	19.0	17.3	20.3	22.0	20.6	22.1	26.6	26.9	30.7	29.1
うち) 占有離脱物横領	92.3	87.0	92.2	88.7	84.6	81.0	82.2	79.3	81.4	73.5
うち) 公務執行妨害	93.2	94.5	88.9	95.1	95.2	96.1	97.5	90.4	98.2	101.4
うち) 住居侵入	24.4	28.0	29.4	30.8	35.4	37.3	48.6	46.0	56.4	46.8
うち) 逮捕監禁	76.5	72.2	120.0	68.2	105.3	73.7	90.0	100.0	116.7	105.6
うち) 略取誘拐・人身売買	100.0	70.0	75.0	40.0	80.0	90.9	100.0	90.0	94.3	96.3
うち) 盗品等	88.5	90.8	95.2	90.3	99.3	81.5	97.9	85.1	109.9	94.6
うち) 器物損壊等	4.5	3.9	4.6	6.4	5.9	6.8	9.0	8.9	10.8	11.2

重要犯罪	64.1	56.3	63.7	69.1	72.3	72.9	76.4	85.1	91.3	92.6
------	------	------	------	------	------	------	------	------	------	------

重要窃盗犯	52.4	35.0	24.6	33.6	43.4	47.2	45.9	50.0	41.7	37.9
-------	------	------	------	------	------	------	------	------	------	------

14 強盗 手口別 認知件数・検挙件数・検挙人員

年次	総数				侵入強盗																			
	認知件数		検挙件数		金融機関強盗				住宅強盗				コンビニ強盗				その他の店舗強盗							
	認知件数	検挙件数	検挙人員		認知件数	検挙件数	検挙人員		認知件数	検挙件数	検挙人員		認知件数	検挙件数	検挙人員		認知件数	検挙件数	検挙人員					
		総数	うち)少年	総数	うち)少年	総数	うち)少年	総数	うち)少年	総数	うち)少年	総数	うち)少年	総数	うち)少年	総数	うち)少年	総数	うち)少年	総数	うち)少年			
平成 24 年	273	186	177	40	116	66	55	3	3	3	3	1	10	15	13	-	65	27	21	2	35	20	16	-
25	286	170	179	45	122	73	55	7	8	7	7	-	18	11	5	-	56	31	20	2	35	17	12	1
26	200	131	137	20	81	48	54	2	1	1	1	-	21	17	27	-	39	16	13	1	19	12	12	1
27	191	129	126	26	76	60	51	5	7	6	4	-	17	8	13	-	43	38	22	2	7	7	11	3
28	160	116	155	23	64	42	46	-	1	2	2	-	11	12	17	-	34	15	13	-	17	11	11	-
29	130	91	115	26	44	29	41	14	2	1	1	-	11	2	7	1	21	14	13	5	9	11	19	8
30	135	82	88	19	47	29	23	2	3	4	3	-	6	1	1	-	31	17	13	2	4	4	3	-
令和 元年	114	97	107	20	28	22	18	1	2	1	1	-	11	5	3	1	10	11	11	-	4	5	1	-
2	98	75	85	4	28	22	25	-	2	3	3	-	8	7	8	-	10	3	3	-	4	6	7	-
3	88	95	119	15	22	26	31	3	-	-	-	-	7	8	14	1	8	10	9	2	6	6	6	-

年次	侵入強盗				非侵入強盗																			
	その他				途中強盗				タクシー強盗				その他の自動車強盗				路上強盗							
	認知件数	検挙件数	検挙人員		認知件数	検挙件数	検挙人員		認知件数	検挙件数	検挙人員		認知件数	検挙件数	検挙人員		認知件数	検挙件数	検挙人員					
		総数	うち)少年	総数	うち)少年	総数	うち)少年	総数	うち)少年	総数	うち)少年	総数	うち)少年	総数	うち)少年	総数	うち)少年	総数	うち)少年	総数	うち)少年			
平成 24 年	3	1	2	-	157	120	122	37	2	2	-	-	4	4	5	2	4	2	2	-	87	49	48	24
25	5	7	11	4	164	97	124	38	2	-	1	1	5	2	2	-	7	4	3	-	84	42	58	20
26	1	2	1	-	119	83	83	18	2	-	-	-	3	5	4	-	-	1	5	-	58	24	26	11
27	2	1	1	-	115	69	75	21	-	-	-	-	8	5	5	-	1	1	5	4	63	23	18	6
28	1	2	3	-	96	74	109	23	1	1	1	1	9	12	13	1	3	2	5	-	36	19	40	16
29	1	1	1	-	86	62	74	12	-	1	2	-	4	4	4	-	3	2	1	-	39	16	16	3
30	3	3	3	-	88	53	65	17	2	-	-	-	1	1	1	-	3	-	1	-	37	17	26	9
令和 元年	1	-	2	-	86	75	89	19	1	1	2	-	6	6	6	-	1	-	-	-	24	21	26	11
2	4	3	4	-	70	53	60	4	-	-	-	-	3	1	1	-	3	2	2	-	25	15	21	1
3	1	2	2	-	66	69	88	12	1	1	1	-	3	4	4	-	2	2	2	-	16	19	31	10

年次	非侵入強盗			
	その他			
	認知件数	検挙件数	検挙人員	
		総数	うち)少年	
平成 24 年	60	63	67	11
25	66	49	60	17
26	56	53	48	7
27	43	40	47	11
28	47	40	50	5
29	40	39	51	9
30	45	35	37	8
令和 元年	54	47	55	8
2	39	35	36	3
3	44	43	50	2

15 詐欺 手口別 認知件数・検挙件数・検挙人員(1)

年次	総数				売り付け				インターネット利用 (オークション)				インターネット利用 (ショッピング)				インターネット利用 (その他)				売付その他				
	認知件数		検挙件数		検挙人員		認知件数		検挙件数		検挙人員		認知件数		検挙件数		検挙人員		認知件数		検挙件数		検挙人員		
	総数	うち)少年	総数	うち)少年	総数	うち)少年	総数	うち)少年	総数	うち)少年	総数	うち)少年	総数	うち)少年	総数	うち)少年	総数	うち)少年	総数	うち)少年	総数	うち)少年	総数	うち)少年	
平成 24 年	1,552	763	428	27	177	71	32	4	54	12	9	2	-	-	-	-	-	-	-	-	123	59	23	2	
25	1,795	703	422	27	264	47	24	2	118	6	6	-	-	-	-	-	-	-	-	-	146	41	18	2	
26	2,335	811	503	34	496	111	41	5	247	32	16	1	-	-	-	-	-	-	-	-	249	79	25	4	
27	2,696	812	631	40	424	49	29	2	111	16	10	-	-	-	-	-	-	-	-	-	313	33	19	2	
28	3,989	1,654	671	44	538	35	21	4	64	8	4	-	-	-	-	-	-	-	-	-	474	27	17	4	
29	2,198	1,605	642	33	488	101	36	3	54	13	8	-	-	-	-	-	-	-	-	-	434	88	28	3	
30	1,988	753	612	46	432	82	25	3	41	25	8	2	-	-	-	-	-	-	-	-	391	57	17	1	
令和 元 年	1,816	708	560	43	388	28	17	5	9	3	3	-	-	-	-	-	-	-	-	-	379	25	14	5	
2	1,741	753	555	34	407	30	26	6	11	2	2	-	305	2	2	2	2	76	7	7	2	15	19	15	2
3	1,782	946	888	52	289	65	28	3	9	1	-	-	175	9	2	-	68	16	13	2	37	39	13	1	

年次	借用				不動産利用				有価証券等利用				買受け 注2)				携帯電話契約				買受けその他			
	認知件数		検挙件数		検挙人員		認知件数		検挙件数		検挙人員		認知件数		検挙件数		検挙人員		認知件数		検挙件数		検挙人員	
	総数	うち)少年	総数	うち)少年	総数	うち)少年	総数	うち)少年	総数	うち)少年	総数	うち)少年	総数	うち)少年	総数	うち)少年	総数	うち)少年	総数	うち)少年	総数	うち)少年	総数	うち)少年
平成 24 年	81	61	24	-	6	6	8	-	109	45	16	-	80	36	17	2	16	14	3	-	64	22	14	2
25	127	40	23	-	7	1	1	-	59	51	17	-	66	61	35	-	19	17	12	-	47	44	23	-
26	111	46	36	-	20	11	5	-	57	36	7	-	149	83	51	4	54	37	17	-	95	46	34	4
27	76	47	32	-	11	7	13	-	64	40	21	1	85	62	56	-	39	33	31	-	46	29	25	-
28	62	47	20	-	9	2	2	-	53	26	24	1	113	61	62	1	50	28	36	-	63	33	26	1
29	45	25	19	-	9	5	2	-	104	42	26	3	81	62	50	1	21	20	29	-	60	42	21	1
30	67	29	21	-	3	5	5	-	68	51	36	4	79	46	50	-	26	18	25	-	53	28	25	-
令和 元 年	67	49	33	-	4	1	3	-	82	35	23	1	69	60	48	-	22	19	23	-	47	41	25	-
2	49	33	23	-	8	1	-	-	102	80	41	1	70	45	41	1	22	17	17	-	48	28	24	1
3	48	54	53	2	4	7	8	-	65	53	18	-	37	41	47	-	11	19	29	-	26	22	18	-

年次	無銭				募集				職権				釣銭・両替				留守宅				保険			
	認知件数		検挙件数		検挙人員		認知件数		検挙件数		検挙人員		認知件数		検挙件数		検挙人員		認知件数		検挙件数		検挙人員	
	総数	うち)少年	総数	うち)少年	総数	うち)少年	総数	うち)少年	総数	うち)少年	総数	うち)少年	総数	うち)少年	総数	うち)少年	総数	うち)少年	総数	うち)少年	総数	うち)少年	総数	うち)少年
平成 24 年	343	123	110	18	63	10	7	-	2	4	1	-	19	3	4	-	106	11	6	-	22	16	18	-
25	352	120	93	7	92	18	22	-	7	2	2	-	11	2	4	1	148	18	17	5	17	10	14	-
26	250	117	107	9	80	14	12	-	2	2	7	2	14	5	3	-	309	43	14	2	28	23	23	-
27	280	155	149	6	451	33	19	-	1	1	-	-	10	1	2	-	454	98	79	27	24	11	20	-
28	291	161	143	5	1,350	789	7	2	6	2	1	-	32	27	7	-	434	99	94	23	43	39	95	-
29	241	131	121	5	87	794	17	1	3	1	2	-	13	4	2	-	172	100	75	15	18	25	52	-
30	268	164	140	9	54	19	13	1	6	1	-	-	13	1	1	-	219	62	63	20	19	16	16	-
令和 元 年	269	191	151	23	39	16	15	-	5	5	2	-	6	5	4	-	216	68	50	6	15	20	19	1
2	205	137	118	2	45	11	5	-	148	40	13	2	1	-	-	-	101	70	40	7	11	5	11	-
3	180	119	120	10	43	13	21	2	45	31	13	1	3	1	1	-	248	86	45	9	13	12	21	-

注1 令和2年 手口改正。

2 令和元年以前の携帯電話契約の件数及び人員は買受けに計上してある。

15 詐欺 手口別 認知件数・検挙件数・検挙人員(2)

年次	保 険																			横 取 り				
	生 命				自 動 車				傷 害				火 災				保 険 そ の 他							
	認知件数	検挙件数	検 挙 人 員		認知件数	検挙件数	検 挙 人 員		認知件数	検挙件数	検 挙 人 員		認知件数	検挙件数	検 挙 人 員		認知件数	検挙件数	検 挙 人 員		認知件数	検挙件数	検 挙 人 員	
		総 数	うち)少年			総 数	うち)少年			総 数	うち)少年			総 数	うち)少年			総 数	うち)少年			総 数	うち)少年	
平成 24 年	-	-	2	-	12	5	10	-	5	4	1	-	-	-	-	-	5	7	5	-	15	4	4	1
25	-	-	1	-	9	5	8	-	3	-	-	-	-	-	-	-	5	5	5	-	22	11	7	3
26	-	-	1	-	24	20	19	-	2	1	-	-	-	-	-	2	2	3	-	20	5	8	1	
27	-	-	-	-	14	8	17	-	1	1	-	-	-	-	-	6	1	1	-	7	5	11	1	
28	1	1	-	-	31	29	73	-	-	-	-	-	-	-	-	11	9	22	-	18	9	4	1	
29	-	-	-	-	15	22	42	-	2	1	-	-	-	-	-	1	2	10	-	19	10	17	2	
30	-	-	-	-	14	13	10	-	2	-	-	-	-	-	-	3	3	6	-	21	8	7	-	
令和 元 年	2	2	-	-	10	12	14	1	1	2	3	-	-	-	-	2	4	2	-	27	10	4	-	
2	-	-	-	-	6	4	11	-	1	-	-	-	-	-	-	4	1	-	-	19	15	8	1	
3	-	-	-	-	9	8	17	-	2	1	-	-	-	-	-	2	3	4	-	11	8	10	-	

年次	受 託				詐 欺 そ の 他 注2)				口 座 開 設				そ の 他			
	認知件数	検挙件数	検 挙 人 員		認知件数	検挙件数	検 挙 人 員		認知件数	検挙件数	検 挙 人 員		認知件数	検挙件数	検 挙 人 員	
			総 数	うち)少年			総 数	うち)少年			総 数	うち)少年			総 数	うち)少年
平成 24 年	7	3	3	-	522	370	178	2	194	191	70	-	328	179	108	2
25	4	2	-	-	619	320	163	9	178	165	64	-	441	155	99	9
26	2	3	2	-	797	312	187	11	134	167	65	1	663	145	122	10
27	7	1	1	-	802	302	199	3	113	97	63	-	689	205	136	3
28	4	4	3	-	1,036	353	188	7	107	93	51	-	929	260	137	7
29	4	3	2	-	914	302	221	3	134	122	81	-	780	180	140	3
30	5	7	7	-	734	262	228	9	113	96	70	1	621	166	158	8
令和 元 年	4	2	2	-	625	218	189	7	90	82	65	-	535	136	124	7
2	8	8	5	-	567	278	224	14	53	64	57	1	514	214	167	13
3	4	4	3	-	792	452	500	25	26	40	42	-	766	412	458	25

注1 令和2年 手口改正。

2 令和元年以前の携帯電話契約の件数及び人員は買受けに計上してある。

16 特殊詐欺（恐喝）の類型別 認知件数・検挙件数・検挙人員(1)

年次	総数				還付金詐欺				医療費名目				健康保険・社会保険等名目				年金名目				税金名目			
	認知件数	検挙件数	検挙人員		認知件数	検挙件数	検挙人員		認知件数	検挙件数	検挙人員		認知件数	検挙件数	検挙人員		認知件数	検挙件数	検挙人員		認知件数	検挙件数	検挙人員	
			総数	うち)少年			総数	うち)少年			総数	うち)少年			総数	うち)少年			総数	うち)少年			総数	うち)少年
平成24年	178	23	21	-	29	-	-	-	-	-	-	-	-	-	-	-	-	-	-	-	-	-	-	-
25	283	20	19	5	68	-	-	-	-	-	-	-	-	-	-	-	-	-	-	-	-	-	-	-
26	599	48	16	2	83	-	-	-	-	-	-	-	-	-	-	-	-	-	-	-	-	-	-	-
27	812	136	98	28	109	-	-	-	-	-	-	-	-	-	-	-	-	-	-	-	-	-	-	-
28	1,029	122	115	27	352	-	-	-	-	-	-	-	-	-	-	-	-	-	-	-	-	-	-	-
29	633	145	93	16	52	30	3	-	-	-	-	-	-	-	-	-	-	-	-	-	-	-	-	-
30	594	98	89	25	147	-	-	-	-	-	-	-	-	-	-	-	-	-	-	-	-	-	-	-
令和元年	470	75	58	6	162	-	-	-	-	-	-	-	-	-	-	-	-	-	-	-	-	-	-	-
2	447	136	67	9	25	-	1	1	19	-	-	-	6	-	-	-	-	-	-	-	-	-	-	-
3	637	138	65	11	210	1	1	-	152	1	1	-	39	-	-	-	6	-	-	-	-	-	-	-

年次	還付金詐欺				オレオレ詐欺（恐喝）				傷害事件等示談金名目				横領事件等示談金名目				痴漢事件等示談金名目				妊娠中絶費用等名目			
	その他の名目				認知件数	検挙件数	検挙人員		認知件数	検挙件数	検挙人員		認知件数	検挙件数	検挙人員		認知件数	検挙件数	検挙人員		認知件数	検挙件数	検挙人員	
	認知件数	検挙件数	総数	うち)少年			総数	うち)少年			総数	うち)少年			総数	うち)少年			総数	うち)少年			総数	うち)少年
平成24年	29	-	-	-	95	9	6	-	1	-	-	-	15	-	-	-	-	-	-	-	22	-	-	-
25	68	-	-	-	129	18	16	5	-	-	-	-	8	1	-	-	-	-	-	-	18	-	-	-
26	83	-	-	-	296	43	12	2	10	-	-	-	27	2	1	-	-	-	-	-	87	-	-	-
27	109	-	-	-	439	96	74	27	7	-	-	-	31	7	3	-	-	-	-	-	36	-	-	-
28	352	-	-	-	413	99	94	23	4	1	3	-	45	15	8	1	-	-	-	-	18	-	-	-
29	52	30	3	-	162	99	74	15	-	-	-	-	13	8	5	2	-	-	-	-	2	-	-	-
30	147	-	-	-	210	62	63	20	2	1	1	-	25	14	16	6	-	-	-	-	-	-	-	-
令和元年	162	-	-	-	203	68	49	6	-	-	-	-	1	5	1	-	-	-	-	-	-	-	-	-
2	-	-	1	1	89	70	38	6	-	-	-	-	1	4	3	-	-	-	-	-	-	-	-	-
3	13	-	-	-	242	86	44	9	1	2	1	1	-	-	-	-	-	-	-	-	-	-	-	-

年次	オレオレ詐欺（恐喝）								預貯金詐欺（恐喝）				架空料金請求詐欺（恐喝）				有料サイト利用料金等名目							
	借金等の返済名目				損失補填金等名目				その他の名目				認知件数	検挙件数	検挙人員		認知件数	検挙件数	検挙人員		認知件数	検挙件数	検挙人員	
	認知件数	検挙件数	総数	うち)少年	認知件数	検挙件数	総数	うち)少年	認知件数	検挙件数	総数	うち)少年			総数	うち)少年			総数	うち)少年			総数	うち)少年
平成24年	33	-	-	-	-	-	-	-	24	9	6	-	-	-	-	-	40	14	15	-	18	-	-	-
25	9	1	4	2	-	-	-	-	94	16	12	3	-	-	-	-	64	2	2	-	36	-	-	-
26	13	4	3	1	-	-	-	-	159	37	8	1	-	-	-	-	195	4	4	-	44	-	1	-
27	30	8	3	-	-	-	-	-	335	81	68	27	-	-	-	-	238	40	24	1	99	3	6	-
28	19	4	4	-	-	-	-	-	327	79	79	22	-	-	-	-	252	23	21	4	133	1	-	-
29	3	3	1	1	-	-	-	-	144	88	68	12	-	-	-	-	391	16	16	1	277	3	7	1
30	22	7	3	1	-	-	-	-	161	40	43	13	-	-	-	-	224	35	25	4	132	3	-	-
令和元年	9	10	9	3	-	-	-	-	193	53	39	3	-	-	-	-	96	7	9	-	68	1	1	-
2	-	-	-	-	21	1	1	1	67	65	34	5	221	56	21	2	97	9	6	-	38	2	1	-
3	1	-	-	-	29	10	7	-	211	74	36	8	77	50	17	1	101	-	1	-	15	-	1	-

注 恐喝及び詐欺のうち、犯行形態が特殊詐欺（恐喝）のものを計上してある。

16 特殊詐欺（恐喝）の類型別 認知件数・検挙件数・検挙人員(2)

年次	架空料金請求詐欺（恐喝）														融資保証金詐欺（恐喝）				金融商品詐欺（恐喝）									
	名義貸しトラブル等名目				情報買取抹消料金等名目				訴訟関係費用等名目				その他の名目															
	認知件数	検挙件数	検挙人員		認知件数	検挙件数	検挙人員		認知件数	検挙件数	検挙人員		認知件数	検挙件数	検挙人員		認知件数	検挙件数	検挙人員		認知件数	検挙件数	検挙人員					
		総数	うち)少年			総数	うち)少年			総数	うち)少年			総数	うち)少年			総数	うち)少年			総数	うち)少年					
平成24年	-	-	-	-	-	-	-	-	5	1	1	-	17	13	14	-	14	-	-	-	-	-	-	-	-	-	-	-
25	-	-	-	-	-	-	-	-	3	-	-	-	25	2	2	-	22	-	1	-	-	-	-	-	-	-	-	-
26	-	-	-	-	-	-	-	-	6	-	-	-	145	4	3	-	25	1	-	-	-	-	-	-	-	-	-	-
27	-	-	-	-	-	-	-	-	6	1	1	-	133	36	17	1	26	-	-	-	-	-	-	-	-	-	-	-
28	-	-	-	-	-	-	-	-	16	2	2	2	103	20	19	2	12	-	-	-	-	-	-	-	-	-	-	-
29	-	-	-	-	-	-	-	-	45	1	2	-	69	12	7	-	28	-	-	-	-	-	-	-	-	-	-	-
30	-	-	-	-	-	-	-	-	71	28	18	2	21	4	7	2	13	1	1	1	-	-	-	-	-	-	-	-
令和元年	-	-	-	-	-	-	-	-	15	3	5	-	13	3	3	-	9	-	-	-	-	-	-	-	-	-	-	-
2	9	1	1	-	-	-	-	-	13	4	4	-	37	2	-	-	11	-	-	-	1	-	-	-	-	-	-	-
3	6	-	-	-	-	-	-	-	2	-	-	-	78	-	-	-	5	1	-	-	-	-	-	-	-	-	-	-

年次	金融商品詐欺（恐喝）														ギャンブル詐欺（恐喝）				パチンコ必勝法等名目									
	有価証券等名目				外国通貨名目				物品名目				その他の名目															
	認知件数	検挙件数	検挙人員		認知件数	検挙件数	検挙人員		認知件数	検挙件数	検挙人員		認知件数	検挙件数	検挙人員		認知件数	検挙件数	検挙人員		認知件数	検挙件数	検挙人員					
		総数	うち)少年			総数	うち)少年			総数	うち)少年			総数	うち)少年			総数	うち)少年			総数	うち)少年					
平成24年	-	-	-	-	-	-	-	-	-	-	-	-	-	-	-	-	-	-	-	-	-	-	-	-	-	-	-	-
25	-	-	-	-	-	-	-	-	-	-	-	-	-	-	-	-	-	-	-	-	-	-	-	-	-	-	-	-
26	-	-	-	-	-	-	-	-	-	-	-	-	-	-	-	-	-	-	-	-	-	-	-	-	-	-	-	-
27	-	-	-	-	-	-	-	-	-	-	-	-	-	-	-	-	-	-	-	-	-	-	-	-	-	-	-	-
28	-	-	-	-	-	-	-	-	-	-	-	-	-	-	-	-	-	-	-	-	-	-	-	-	-	-	-	-
29	-	-	-	-	-	-	-	-	-	-	-	-	-	-	-	-	-	-	-	-	-	-	-	-	-	-	-	-
30	-	-	-	-	-	-	-	-	-	-	-	-	-	-	-	-	-	-	-	-	-	-	-	-	-	-	-	-
令和元年	-	-	-	-	-	-	-	-	-	-	-	-	-	-	-	-	-	-	-	-	-	-	-	-	-	-	-	-
2	1	-	-	-	-	-	-	-	-	-	-	-	-	-	-	-	1	-	-	-	1	-	-	-	-	-	-	-
3	-	-	-	-	-	-	-	-	-	-	-	-	-	-	-	-	1	-	-	-	-	-	-	-	-	-	-	-

年次	ギャンブル詐欺（恐喝）												交際あつせん詐欺（恐喝）				その他の特殊詐欺（恐喝）			
	競馬必勝法等名目				宝くじ当選情報等名目				その他の名目											
	認知件数	検挙件数	検挙人員		認知件数	検挙件数	検挙人員		認知件数	検挙件数	検挙人員		認知件数	検挙件数	検挙人員		認知件数	検挙件数	検挙人員	
		総数	うち)少年			総数	うち)少年			総数	うち)少年			総数	うち)少年			総数	うち)少年	
平成24年	-	-	-	-	-	-	-	-	-	-	-	-	-	-	-	-	-	-	-	-
25	-	-	-	-	-	-	-	-	-	-	-	-	-	-	-	-	-	-	-	-
26	-	-	-	-	-	-	-	-	-	-	-	-	-	-	-	-	-	-	-	-
27	-	-	-	-	-	-	-	-	-	-	-	-	-	-	-	-	-	-	-	-
28	-	-	-	-	-	-	-	-	-	-	-	-	-	-	-	-	-	-	-	-
29	-	-	-	-	-	-	-	-	-	-	-	-	-	-	-	-	-	-	-	-
30	-	-	-	-	-	-	-	-	-	-	-	-	-	-	-	-	-	-	-	-
令和元年	-	-	-	-	-	-	-	-	-	-	-	-	-	-	-	-	-	-	-	-
2	-	-	-	-	-	-	-	-	-	-	-	-	1	-	-	-	1	1	1	-
3	1	-	-	-	-	-	-	-	-	-	-	-	1	-	-	-	1	1	1	-

注 恐喝及び詐欺のうち、犯行形態が特殊詐欺（恐喝）のものを計上してある。

17 警察署別 罪種別 認知件数・検挙件数・検挙人員(1)

年次及び 警察署	総 数				凶 悪 犯				殺 人				う ち) 嬰 児 殺				強 盗				強 盗 殺 人			
	認知件数	検挙件数	検 挙 人 員		認知件数	検挙件数	検 挙 人 員		認知件数	検挙件数	検 挙 人 員		認知件数	検挙件数	検 挙 人 員		認知件数	検挙件数	検 挙 人 員		認知件数	検挙件数	検 挙 人 員	
			総 数	うち)少年			総 数	うち)少年			総 数	うち)少年			総 数	うち)少年			総 数	うち)少年			総 数	うち)少年
平成24年	104,984	32,773	14,700	3,651	416	296	273	49	47	46	39	3	-	1	1	-	273	186	177	40	-	1	4	-
25	96,839	26,257	14,373	3,412	471	310	279	57	29	26	26	1	-	-	-	-	286	170	179	45	2	2	2	-
26	85,037	20,720	15,227	3,155	402	310	279	39	47	50	46	7	-	-	-	-	200	131	137	20	1	1	1	-
27	76,663	22,299	15,393	2,454	354	274	270	42	47	45	40	2	-	-	-	-	191	129	126	26	4	4	4	1
28	70,254	22,116	14,505	2,029	346	289	303	37	60	61	63	1	1	1	1	-	160	116	155	23	1	1	4	2
29	65,511	20,610	14,002	1,823	316	248	254	35	58	65	48	1	-	-	-	-	130	91	115	26	3	2	6	-
30	55,080	18,687	13,622	1,585	318	238	246	29	57	52	55	2	1	1	1	-	135	82	88	19	2	3	4	1
令和元年	49,956	17,395	13,235	1,338	337	302	300	38	64	57	51	1	-	-	-	-	114	97	107	20	2	2	1	-
2	39,897	15,667	12,263	1,219	299	274	260	15	76	74	64	3	1	1	1	-	98	75	85	4	1	1	4	-
3	37,832	14,937	12,218	1,133	285	279	295	31	59	58	57	2	-	-	-	-	88	95	119	15	1	1	1	-
本 部	-	-	-	-	-	-	-	-	-	-	-	-	-	-	-	-	-	-	-	-	-	-	-	-
名古屋市部	16,242	6,505	5,457	429	122	125	132	15	21	21	18	-	-	-	-	-	45	48	65	9	1	1	1	-
千 種	1,075	426	376	19	9	9	8	-	-	-	-	-	-	-	-	-	7	6	4	-	-	-	-	-
東	664	258	225	18	7	4	2	1	-	-	-	-	-	-	-	-	2	2	-	-	-	-	-	-
北	1,028	412	307	34	3	4	4	1	-	-	-	-	-	-	-	-	2	2	2	-	1	1	1	-
西	983	477	364	21	8	9	10	2	1	1	1	-	-	-	-	-	3	3	5	2	-	-	-	-
中 村	1,755	722	605	38	8	8	9	1	4	4	3	-	-	-	-	-	3	3	6	1	-	-	-	-
中	2,662	977	885	65	31	25	38	4	5	4	4	-	-	-	-	-	14	12	23	4	-	-	-	-
昭 和	478	228	151	11	1	2	2	1	-	-	-	-	-	-	-	-	-	-	-	-	-	-	-	-
瑞 穂	413	181	158	7	3	4	4	-	1	1	1	-	-	-	-	-	1	1	1	-	-	-	-	-
熱 田	502	206	192	11	7	5	5	-	-	-	-	-	-	-	-	-	2	2	2	-	-	-	-	-
中 川	1,234	442	408	43	9	13	13	2	2	2	3	-	-	-	-	-	1	5	5	1	-	-	-	-
南	792	346	287	11	2	5	5	-	-	-	-	-	-	-	-	-	-	1	3	-	-	-	-	-
港	1,306	607	485	53	6	5	8	2	2	1	1	-	-	-	-	-	2	2	5	1	-	-	-	-
緑	1,033	371	326	35	8	8	8	-	2	2	2	-	-	-	-	-	2	2	2	-	-	-	-	-
名 東	544	207	163	21	8	8	8	1	1	1	-	-	-	-	-	-	3	4	5	-	-	-	-	-
天 白	734	301	257	13	8	10	5	-	2	2	1	-	-	-	-	-	-	-	1	-	-	-	-	-
守 山	1,039	344	268	29	4	6	3	-	1	3	2	-	-	-	-	-	3	3	1	-	-	-	-	-

17 警察署別 罪種別 認知件数・検挙件数・検挙人員(2)

年次及び 警察署	総 数				凶 悪 犯				殺 人				う ち) 嬰 児 殺				強 盗				強 盗 殺 人			
	認知件数	検挙件数	検 挙 人 員		認知件数	検挙件数	検 挙 人 員		認知件数	検挙件数	検 挙 人 員		認知件数	検挙件数	検 挙 人 員		認知件数	検挙件数	検 挙 人 員		認知件数	検挙件数	検 挙 人 員	
			総 数	うち)少年			総 数	うち)少年			総 数	うち)少年			総 数	うち)少年			総 数	うち)少年			総 数	うち)少年
尾 張 部	11,794	4,693	3,848	411	80	66	73	10	12	13	15	2	-	-	-	-	22	22	29	4	-	-	-	-
愛 知	950	380	269	37	5	4	2	-	-	1	-	-	-	-	-	-	1	1	-	-	-	-	-	-
瀨 戸	405	163	148	11	3	3	-	-	-	-	-	-	-	-	-	-	1	2	2	-	-	-	-	-
春 日 井	1,247	450	400	32	7	6	11	2	1	-	-	-	-	-	-	-	2	3	8	2	-	-	-	-
小 牧	825	330	300	36	5	4	8	1	1	1	5	1	-	-	-	-	3	3	3	-	-	-	-	-
西 枇 杷 島	902	279	221	19	2	-	-	-	-	-	-	-	-	-	-	-	1	-	-	-	-	-	-	-
江 南	771	216	187	28	3	2	3	-	-	-	-	-	-	-	-	-	1	1	1	-	-	-	-	-
犬 山	400	151	123	19	9	8	7	2	1	1	1	-	-	-	-	-	1	1	1	-	-	-	-	-
一 宮	1,707	851	650	68	11	10	9	1	1	2	2	-	-	-	-	-	4	4	4	1	-	-	-	-
稲 沢	706	185	161	20	5	4	5	1	2	1	1	-	-	-	-	-	1	1	2	1	-	-	-	-
津 島	1,142	433	382	31	12	10	8	2	2	2	2	-	-	-	-	-	1	1	-	-	-	-	-	-
蟹 江	477	205	159	12	6	4	4	1	1	1	1	1	-	-	-	-	2	2	2	-	-	-	-	-
半 田	976	449	379	43	7	7	8	-	2	3	2	-	-	-	-	-	1	1	3	-	-	-	-	-
東 海	803	378	283	31	4	3	3	-	1	1	1	-	-	-	-	-	3	2	2	-	-	-	-	-
知 多	236	114	91	19	-	-	-	-	-	-	-	-	-	-	-	-	-	-	-	-	-	-	-	-
常 滑	223	96	85	5	1	1	1	-	-	-	-	-	-	-	-	-	-	-	-	-	-	-	-	-
中 部 空 港	24	13	10	-	-	-	1	-	-	-	-	-	-	-	-	-	-	-	1	-	-	-	-	-
三 河 部	9,796	3,739	2,913	293	83	88	90	6	26	24	24	-	-	-	-	-	21	25	25	2	-	-	-	-
刈 谷	662	302	189	14	5	4	5	-	-	-	-	-	-	-	-	-	2	1	1	-	-	-	-	-
碧 南	521	173	135	17	3	2	2	-	1	1	1	-	-	-	-	-	-	-	-	-	-	-	-	-
安 城	1,290	510	400	33	10	13	12	1	3	3	3	-	-	-	-	-	2	5	4	-	-	-	-	-
西 尾	821	246	186	28	7	6	5	-	2	2	1	-	-	-	-	-	3	2	2	-	-	-	-	-
岡 崎	1,734	792	628	35	15	16	14	-	5	5	4	-	-	-	-	-	6	5	6	-	-	-	-	-
豊 田	1,964	565	486	47	20	22	24	-	9	8	8	-	-	-	-	-	2	4	5	-	-	-	-	-
足 助	38	9	7	-	-	-	-	-	-	-	-	-	-	-	-	-	-	-	-	-	-	-	-	-
設 楽	25	7	8	2	1	1	2	2	-	-	-	-	-	-	-	-	1	1	2	2	-	-	-	-
新 城	109	54	37	1	2	2	2	-	1	1	1	-	-	-	-	-	-	-	-	-	-	-	-	-
豊 川	667	232	190	27	3	2	3	1	-	-	-	-	-	-	-	-	-	-	-	-	-	-	-	-
蒲 郡	311	143	130	20	4	4	4	1	-	-	-	-	-	-	-	-	2	2	2	-	-	-	-	-
豊 橋	1,519	653	474	68	11	14	15	1	3	2	4	-	-	-	-	-	3	5	3	-	-	-	-	-
田 原	135	53	43	1	2	2	2	-	2	2	2	-	-	-	-	-	-	-	-	-	-	-	-	-

17 警察署別 罪種別 認知件数・検挙件数・検挙人員(3)

年次及び 警察署	悪												犯								粗 暴 犯			
	強 盗												放 火				強 制 性 交 等							
	強 盗 傷 人				強 盗 ・ 強 制 性 交 等				強 盗 ・ 準 強 盗				放 火				強 制 性 交 等							
	認知件数	検挙件数	検 挙 人 員 総 数 うち)少年		認知件数	検挙件数	検 挙 人 員 総 数 うち)少年		認知件数	検挙件数	検 挙 人 員 総 数 うち)少年		認知件数	検挙件数	検 挙 人 員 総 数 うち)少年		認知件数	検挙件数	検 挙 人 員 総 数 うち)少年		認知件数	検挙件数	検 挙 人 員 総 数 うち)少年	
平成24年	69	49	68	24	3	8	11	1	201	128	94	15	39	21	21	3	57	43	36	3	3,271	2,113	2,277	441
25	80	48	79	29	1	1	2	1	203	119	96	15	68	46	26	4	88	68	48	7	3,564	2,321	2,501	452
26	59	47	68	12	3	6	5	-	137	77	63	8	65	56	34	5	90	73	62	7	3,605	2,547	2,699	397
27	57	35	59	21	1	2	4	-	129	88	59	4	59	31	30	3	57	69	74	11	3,732	2,876	3,017	331
28	57	41	75	13	-	1	3	-	102	73	73	8	61	50	38	3	65	62	47	10	3,902	2,971	3,083	280
29	50	34	52	13	3	2	-	-	74	53	57	13	47	24	24	1	81	68	67	7	3,844	3,066	3,171	226
30	31	18	19	6	3	3	3	-	99	58	62	12	49	32	28	-	77	72	75	8	3,999	3,230	3,328	219
令和元年	36	30	44	12	3	4	4	-	73	61	58	8	43	38	33	8	116	110	109	9	3,750	3,147	3,218	220
2	43	35	44	3	1	1	1	-	53	38	36	1	47	45	32	1	78	80	79	7	3,339	2,859	2,901	172
3	34	37	56	11	4	3	4	-	49	54	58	4	42	35	30	4	96	91	89	10	3,295	2,829	2,904	170
本 部	-	-	-	-	-	-	-	-	-	-	-	-	-	-	-	-	-	-	-	-	-	-	-	-
名古屋市部	22	25	40	9	3	3	4	-	19	19	20	-	14	15	12	3	42	41	37	3	1,459	1,220	1,233	56
千 種	5	5	4	-	-	-	-	-	2	1	-	-	-	-	-	-	2	3	4	-	114	89	90	5
東	1	2	-	-	-	-	-	-	1	-	-	-	1	1	1	1	4	1	1	-	57	42	45	5
北	-	-	-	-	-	-	-	-	1	1	1	-	-	-	-	-	1	2	2	1	84	64	60	3
西	1	1	3	2	-	-	-	-	2	2	2	-	2	3	2	-	2	2	2	-	97	103	112	1
中 村	2	2	5	1	-	-	-	-	1	1	1	-	1	1	-	-	-	-	-	-	166	117	120	5
中	7	7	15	4	2	2	2	-	5	3	6	-	1	1	1	-	11	8	10	-	275	197	196	8
昭 和	-	-	-	-	-	-	-	-	-	-	-	-	-	-	-	-	1	2	2	1	39	34	32	-
瑞 穂	1	1	1	-	-	-	-	-	-	-	-	-	-	-	1	-	1	2	1	-	46	43	44	-
熱 田	2	2	2	-	-	-	-	-	-	-	-	-	-	-	-	-	5	3	3	-	52	51	59	2
中 川	-	2	4	1	-	-	-	-	1	3	1	-	3	2	2	1	3	4	3	-	67	70	73	2
南	-	-	2	-	-	-	-	-	-	1	1	-	-	-	-	-	2	4	2	-	66	70	66	-
港	-	-	1	1	-	-	-	-	2	2	4	-	-	-	-	-	2	2	2	1	99	85	81	12
緑	1	1	1	-	-	-	-	-	1	1	1	-	3	3	3	-	1	1	1	-	94	76	74	6
名 東	1	1	1	-	1	1	2	-	1	2	2	-	1	1	1	1	3	2	2	-	39	40	41	2
天 白	-	-	1	-	-	-	-	-	-	-	-	-	2	3	1	-	4	5	2	-	88	77	82	-
守 山	1	1	-	-	-	-	-	-	2	2	1	-	-	-	-	-	-	-	-	-	76	62	58	5

17 警察署別 罪種別 認知件数・検挙件数・検挙人員(4)

年次及び 警察署	悪												犯								粗 暴 犯			
	強 盗												放 火				強 制 性 交 等							
	強 盗 傷 人				強 盗 ・ 強 制 性 交 等				強 盗 ・ 準 強 盗				放 火				強 制 性 交 等							
	認知件数	検挙件数	検 挙 人 員		認知件数	検挙件数	検 挙 人 員		認知件数	検挙件数	検 挙 人 員		認知件数	検挙件数	検 挙 人 員		認知件数	検挙件数	検 挙 人 員		認知件数	検挙件数	検 挙 人 員	
総 数			うち)少年	総 数			うち)少年	総 数			うち)少年	総 数			うち)少年	総 数			うち)少年	総 数			うち)少年	総 数
尾 張 部	3	2	5	2	-	-	-	-	19	20	24	2	17	10	8	-	29	21	21	4	926	848	890	69
愛 知	-	-	-	-	-	-	-	-	1	1	-	-	-	-	-	-	4	2	2	-	49	44	43	11
瀬 戸	-	-	-	-	-	-	-	-	1	2	2	-	2	1	1	-	-	-	-	-	33	37	36	4
春 日 井	-	-	1	1	-	-	-	-	2	3	7	1	2	1	1	-	2	2	2	-	101	92	99	7
小 牧	-	-	-	-	-	-	-	-	3	3	3	-	1	-	-	-	-	-	-	-	65	58	65	4
西 枇 杷 島	1	-	-	-	-	-	-	-	-	-	-	-	1	-	-	-	-	-	-	-	63	54	52	1
江 南	-	-	-	-	-	-	-	-	1	1	1	-	-	-	-	-	2	1	2	-	41	32	32	-
犬 山	-	-	-	-	-	-	-	-	1	1	1	-	3	2	1	-	4	4	4	2	20	19	19	1
一 宮	1	1	2	1	-	-	-	-	3	3	2	-	2	1	-	-	4	3	3	-	203	180	197	16
稲 沢	-	-	1	-	-	-	-	-	1	1	1	1	2	2	2	-	-	-	-	-	34	34	31	2
津 島	1	1	-	-	-	-	-	-	-	-	-	-	2	2	2	-	7	5	4	2	105	102	111	2
蟹 江	-	-	-	-	-	-	-	-	2	2	2	-	1	-	-	-	2	1	1	-	26	27	30	2
半 田	-	-	-	-	-	-	-	-	1	1	3	-	1	1	1	-	3	2	2	-	78	69	72	5
東 海	-	-	-	-	-	-	-	-	3	2	2	-	-	-	-	-	-	-	-	-	65	61	60	4
知 多	-	-	-	-	-	-	-	-	-	-	-	-	-	-	-	-	-	-	-	-	28	26	29	8
常 滑	-	-	-	-	-	-	-	-	-	-	-	-	-	-	-	-	1	1	1	-	15	13	14	2
中 部 空 港	-	-	1	-	-	-	-	-	-	-	-	-	-	-	-	-	-	-	-	-	-	-	-	-
三 河 部	9	10	11	-	1	-	-	-	11	15	14	2	11	10	10	1	25	29	31	3	910	761	781	45
刈 谷	-	-	-	-	-	-	-	-	2	1	1	-	1	1	1	-	2	2	3	-	54	56	63	1
碧 南	-	-	-	-	-	-	-	-	-	-	-	-	1	-	-	-	1	1	1	-	46	40	34	5
安 城	1	2	2	-	-	-	-	-	1	3	2	-	2	2	2	-	3	3	3	1	122	107	125	5
西 尾	2	1	1	-	-	-	-	-	1	1	1	-	-	-	-	-	2	2	2	-	45	38	43	1
岡 崎	1	1	2	-	1	-	-	-	4	4	4	-	2	4	2	-	2	2	2	-	223	197	191	13
豊 田	2	3	4	-	-	-	-	-	-	1	1	-	1	1	2	-	8	9	9	-	149	103	102	6
足 助	-	-	-	-	-	-	-	-	-	-	-	-	-	-	-	-	-	-	-	-	1	1	1	-
設 楽	-	-	-	-	-	-	-	-	1	1	2	2	-	-	-	-	-	-	-	-	-	-	-	-
新 城	-	-	-	-	-	-	-	-	-	-	-	-	-	-	-	-	1	1	1	-	10	8	9	-
豊 川	-	-	-	-	-	-	-	-	-	-	-	-	2	-	-	-	1	2	3	1	55	44	43	2
蒲 郡	-	-	-	-	-	-	-	-	2	2	2	-	-	-	-	-	2	2	2	1	25	22	22	3
豊 橋	3	3	2	-	-	-	-	-	-	2	1	-	2	2	3	1	3	5	5	-	166	131	134	9
田 原	-	-	-	-	-	-	-	-	-	-	-	-	-	-	-	-	-	-	-	-	14	14	14	-

17 警察署別 罪種別 認知件数・検挙件数・検挙人員(5)

年次及び 警察署	粗								暴								犯							
	凶器準備集合				暴行				傷害				うち)傷害致死				脅迫				恐喝			
	認知件数	検挙件数	検挙人員		認知件数	検挙件数	検挙人員		認知件数	検挙件数	検挙人員		認知件数	検挙件数	検挙人員		認知件数	検挙件数	検挙人員		認知件数	検挙件数	検挙人員	
			総数	うち)少年			総数	うち)少年			総数	うち)少年			総数	うち)少年			総数	うち)少年			総数	うち)少年
平成24年	-	-	-	-	1,438	950	895	48	1,378	883	1,030	292	6	5	14	-	170	104	93	10	285	176	259	91
25	-	-	-	-	1,560	1,019	962	54	1,472	952	1,148	311	6	8	11	-	241	170	165	13	291	180	226	74
26	2	2	3	2	1,670	1,181	1,098	51	1,453	1,046	1,246	257	2	3	7	-	249	167	150	12	231	151	202	75
27	2	2	8	-	1,773	1,368	1,336	83	1,457	1,122	1,273	189	5	5	6	1	270	236	221	19	230	148	179	40
28	-	-	-	-	1,819	1,411	1,365	85	1,557	1,183	1,338	137	7	8	6	-	281	205	190	14	245	172	190	44
29	-	-	-	-	1,839	1,477	1,419	57	1,499	1,194	1,325	124	2	3	4	-	329	254	224	9	177	141	203	36
30	1	1	-	-	2,051	1,683	1,652	69	1,440	1,153	1,272	99	5	4	4	-	351	293	273	13	156	100	131	38
令和元年	-	-	-	-	1,886	1,624	1,576	54	1,402	1,150	1,272	123	3	4	4	-	336	267	243	12	126	106	127	31
2	-	-	-	-	1,633	1,391	1,339	40	1,234	1,077	1,209	101	3	2	2	-	345	291	242	12	127	100	111	19
3	-	-	-	-	1,589	1,397	1,350	39	1,230	1,030	1,180	87	2	4	4	-	363	305	279	18	113	97	95	26
本部	-	-	-	-	-	-	-	-	-	-	-	-	-	-	-	-	-	-	-	-	-	-	-	-
名古屋市部	-	-	-	-	711	613	592	13	554	447	497	34	-	1	1	-	148	122	107	1	46	38	37	8
千種	-	-	-	-	56	46	46	-	39	33	36	4	-	-	-	-	16	8	8	1	3	2	-	-
東	-	-	-	-	29	23	24	1	21	17	19	4	-	-	-	-	4	2	2	-	3	-	-	-
北	-	-	-	-	38	29	27	1	35	26	25	2	-	-	-	-	10	7	6	-	1	2	2	-
西	-	-	-	-	77	77	86	-	14	17	19	-	-	-	-	-	4	6	5	-	2	3	2	1
中村	-	-	-	-	87	65	66	2	57	38	40	2	-	-	-	-	18	11	11	-	4	3	3	1
中	-	-	-	-	108	82	69	-	143	89	100	4	-	-	-	-	16	17	15	-	8	9	12	4
昭和	-	-	-	-	16	16	13	-	14	12	14	-	-	-	-	-	6	4	3	-	3	2	2	-
瑞穂	-	-	-	-	26	25	22	-	16	14	19	-	-	-	-	-	3	3	2	-	1	1	1	-
熱田	-	-	-	-	30	29	29	1	14	13	18	1	-	-	-	-	7	8	9	-	1	1	3	-
中川	-	-	-	-	28	32	33	1	29	29	28	-	-	-	-	-	7	7	7	-	3	2	5	1
南	-	-	-	-	28	31	28	-	29	29	33	-	-	-	-	-	7	7	2	-	2	3	3	-
港	-	-	-	-	35	31	27	3	36	34	39	9	-	-	-	-	22	16	13	-	6	4	2	-
緑	-	-	-	-	38	34	33	2	38	30	31	3	-	1	1	-	14	10	9	-	4	2	1	1
名東	-	-	-	-	23	22	19	1	12	13	19	1	-	-	-	-	4	5	3	-	-	-	-	-
天白	-	-	-	-	46	38	39	-	34	30	33	-	-	-	-	-	7	8	9	-	1	1	1	-
守山	-	-	-	-	46	33	31	1	23	23	24	4	-	-	-	-	3	3	3	-	4	3	-	-

17 警察署別 罪種別 認知件数・検挙件数・検挙人員(6)

年次及び 警察署	粗								暴								犯							
	凶器準備集合				暴行				傷害				うち)傷害致死				脅迫				恐喝			
	認知件数	検挙件数	検挙人員		認知件数	検挙件数	検挙人員		認知件数	検挙件数	検挙人員		認知件数	検挙件数	検挙人員		認知件数	検挙件数	検挙人員		認知件数	検挙件数	検挙人員	
			総数	うち)少年			総数	うち)少年			総数	うち)少年			総数	うち)少年			総数	うち)少年			総数	うち)少年
尾張部	-	-	-	-	485	453	447	12	309	274	327	33	2	2	1	-	105	95	89	12	27	26	27	12
愛知	-	-	-	-	22	15	15	1	14	13	13	1	-	-	-	-	12	11	6	1	1	5	9	8
瀬戸	-	-	-	-	20	23	17	3	11	12	17	1	-	-	-	-	2	2	2	-	-	-	-	-
春日井	-	-	-	-	48	46	46	1	33	29	36	5	-	-	-	-	19	16	17	1	1	1	-	-
小牧	-	-	-	-	33	25	20	1	27	28	40	2	-	-	-	-	2	3	3	1	3	2	2	-
西枇杷島	-	-	-	-	29	27	22	-	23	20	24	-	-	-	-	-	9	5	4	1	2	2	2	-
江南	-	-	-	-	19	16	16	-	18	13	14	-	-	-	-	-	3	3	2	-	1	-	-	-
犬山	-	-	-	-	6	4	4	-	12	13	13	1	-	-	-	-	2	2	2	-	-	-	-	-
一宮	-	-	-	-	138	125	139	3	41	33	39	6	-	-	-	-	18	17	17	5	6	5	2	2
稲沢	-	-	-	-	16	16	12	2	13	13	14	-	1	1	1	-	4	4	4	-	1	1	1	-
津島	-	-	-	-	61	67	71	-	29	24	26	2	-	-	-	-	12	9	10	-	3	2	4	-
蟹江	-	-	-	-	10	11	10	-	10	11	15	-	-	-	-	-	4	4	3	-	2	1	2	2
半田	-	-	-	-	29	27	28	-	37	32	32	2	1	1	-	-	9	9	10	3	3	1	2	-
東海	-	-	-	-	34	33	28	-	26	22	27	4	-	-	-	-	4	5	4	-	1	1	1	-
知多	-	-	-	-	12	10	11	1	10	7	12	7	-	-	-	-	3	4	4	-	3	5	2	-
常滑	-	-	-	-	8	8	8	-	5	4	5	2	-	-	-	-	2	1	1	-	-	-	-	-
中部空港	-	-	-	-	-	-	-	-	-	-	-	-	-	-	-	-	-	-	-	-	-	-	-	-
三河部	-	-	-	-	393	331	311	14	367	309	356	20	-	1	2	-	110	88	83	5	40	33	31	6
刈谷	-	-	-	-	23	30	30	1	23	21	26	-	-	-	-	-	7	4	6	-	1	1	1	-
碧南	-	-	-	-	23	21	17	1	15	14	13	3	-	-	-	-	5	4	4	1	3	1	-	-
安城	-	-	-	-	64	52	51	2	39	41	58	3	-	-	-	-	16	13	15	-	3	1	1	-
西尾	-	-	-	-	22	21	21	-	21	17	22	1	-	-	-	-	1	-	-	-	1	-	-	-
岡崎	-	-	-	-	113	93	84	7	79	72	81	2	-	-	-	-	23	22	15	1	8	10	11	3
豊田	-	-	-	-	55	41	36	1	60	37	43	1	-	1	2	-	24	19	18	1	10	6	5	3
足助	-	-	-	-	-	-	-	-	-	-	-	-	-	-	-	-	1	-	-	-	-	1	1	-
設楽	-	-	-	-	-	-	-	-	-	-	-	-	-	-	-	-	-	-	-	-	-	-	-	-
新城	-	-	-	-	3	2	2	-	6	5	6	-	-	-	-	-	-	-	-	-	1	1	1	-
豊川	-	-	-	-	18	13	11	-	29	25	26	1	-	-	-	-	7	5	5	1	1	1	1	-
蒲郡	-	-	-	-	3	4	4	-	16	11	10	2	-	-	-	-	3	3	4	1	3	4	4	-
豊橋	-	-	-	-	63	48	49	2	76	63	68	7	-	-	-	-	21	16	14	-	6	4	3	-
田原	-	-	-	-	6	6	6	-	3	3	3	-	-	-	-	-	2	2	2	-	3	3	3	-

17 警察署別 罪種別 認知件数・検挙件数・検挙人員(7)

年次及び 警察署	窃盗犯				知能犯				詐欺				横領				偽造				汚職			
	認知件数	検挙件数	検挙人員		認知件数	検挙件数	検挙人員		認知件数	検挙件数	検挙人員		認知件数	検挙件数	検挙人員		認知件数	検挙件数	検挙人員		認知件数	検挙件数	検挙人員	
			総数	うち)少年			総数	うち)少年			総数	うち)少年			総数	うち)少年			総数	うち)少年			総数	うち)少年
平成24年	79,280	25,232	7,829	2,094	1,846	931	590	39	1,552	763	428	27	97	59	57	3	194	107	100	9	-	-	-	-
25	71,473	19,135	7,834	1,934	2,035	881	578	39	1,795	703	422	27	88	78	71	1	148	97	82	11	2	3	3	-
26	61,803	13,174	8,292	1,819	2,622	1,033	707	75	2,335	811	503	34	115	71	69	1	169	144	127	40	-	5	6	-
27	54,679	14,605	8,295	1,394	2,957	1,001	811	49	2,696	812	631	40	123	95	84	2	133	90	92	7	3	3	3	-
28	48,472	14,008	7,719	1,175	4,286	1,860	867	52	3,989	1,654	671	44	134	102	98	2	158	99	87	6	3	3	9	-
29	46,133	12,431	7,251	1,094	2,475	1,809	832	43	2,198	1,605	642	33	112	83	79	1	157	113	99	9	2	2	2	-
30	37,922	11,244	6,807	914	2,249	922	778	56	1,988	753	612	46	116	79	79	1	138	85	81	9	3	1	-	-
令和元年	34,295	10,276	6,658	753	2,086	889	726	45	1,816	708	560	43	129	102	95	-	134	77	65	2	1	1	2	-
2	26,116	8,823	6,060	688	2,011	968	740	40	1,741	753	555	34	111	103	92	3	154	106	88	3	1	1	1	-
3	24,649	8,186	5,799	638	2,037	1,159	1,074	55	1,782	946	888	52	132	104	87	2	116	104	94	1	1	-	1	-
本部	-	-	-	-	-	-	-	-	-	-	-	-	-	-	-	-	-	-	-	-	-	-	-	-
名古屋市部	10,588	3,509	2,561	247	1,064	547	534	16	941	442	441	16	57	50	41	-	62	54	50	-	1	-	1	-
千種	685	218	184	8	85	27	24	1	82	21	15	1	1	5	5	-	2	1	4	-	-	-	-	-
東	458	141	105	9	36	23	26	-	33	21	24	-	3	2	2	-	-	-	-	-	-	-	-	-
北	656	237	154	16	64	41	31	2	56	29	21	2	4	4	4	-	4	8	5	-	-	-	1	-
西	650	241	146	13	63	36	33	-	48	22	22	-	5	2	-	-	10	12	11	-	-	-	-	-
中村	1,213	413	294	25	100	65	71	3	82	59	66	3	8	3	2	-	10	3	3	-	-	-	-	-
中	1,755	505	369	34	177	90	98	-	156	71	81	-	9	9	6	-	9	9	10	-	-	-	-	-
昭和	291	145	77	9	72	14	15	-	67	11	13	-	3	2	1	-	2	1	1	-	-	-	-	-
瑞穂	243	85	62	4	45	16	17	-	45	15	16	-	-	1	1	-	-	-	-	-	-	-	-	-
熱田	342	96	77	6	17	25	27	-	16	23	27	-	-	-	-	-	1	2	-	-	-	-	-	-
中川	808	201	172	27	86	45	45	2	73	35	34	2	6	5	6	-	7	5	5	-	-	-	-	-
南	543	199	152	11	43	25	27	-	38	24	25	-	3	1	-	-	2	-	2	-	-	-	-	-
港	887	405	308	34	56	23	18	-	45	15	14	-	5	2	2	-	5	6	2	-	1	-	-	-
緑	641	187	161	18	54	41	28	1	49	36	23	1	3	4	4	-	2	1	1	-	-	-	-	-
名東	335	105	60	6	36	21	21	5	31	18	18	5	2	1	1	-	3	2	2	-	-	-	-	-
天白	409	142	102	9	54	20	23	-	48	14	16	-	2	3	3	-	4	3	4	-	-	-	-	-
守山	672	189	138	18	76	35	30	2	72	28	26	2	3	6	4	-	1	1	-	-	-	-	-	-

17 警察署別 罪種別 認知件数・検挙件数・検挙人員(8)

年次及び 警察署	窃盗犯				知能犯				詐欺				横領				偽造				汚職			
	認知件数	検挙件数	検挙人員		認知件数	検挙件数	検挙人員		認知件数	検挙件数	検挙人員		認知件数	検挙件数	検挙人員		認知件数	検挙件数	検挙人員		認知件数	検挙件数	検挙人員	
			総数	うち)少年			総数	うち)少年			総数	うち)少年			総数	うち)少年			総数	うち)少年			総数	うち)少年
尾張部	7,918	2,714	1,913	217	523	332	327	24	445	262	268	21	42	32	28	2	35	37	30	1	-	-	-	-
愛知	662	256	152	16	61	28	28	3	57	25	24	3	3	1	1	-	1	2	3	-	-	-	-	
瀬戸	257	79	68	6	13	12	16	-	11	10	14	-	2	2	2	-	-	-	-	-	-	-	-	
春日井	831	242	186	12	50	32	33	3	44	27	29	3	4	3	2	-	2	2	2	-	-	-	-	
小牧	546	198	144	23	40	21	19	1	33	12	13	1	4	4	3	-	3	5	3	-	-	-	-	
西枇杷島	637	174	128	13	45	17	15	-	42	12	10	-	1	4	4	-	2	1	1	-	-	-	-	
江南	540	133	105	20	30	14	20	2	24	14	16	2	3	-	-	-	3	-	4	-	-	-	-	
犬山	276	87	63	11	6	11	12	-	6	11	12	-	-	-	-	-	-	-	-	-	-	-	-	
一宮	1,066	483	276	26	101	53	52	7	86	41	46	6	4	3	2	-	10	8	3	1	-	-	-	
稲沢	507	107	89	10	37	13	12	1	33	12	11	1	1	1	1	-	3	-	-	-	-	-	-	
津島	768	231	193	21	26	31	24	1	18	18	12	1	3	3	3	-	5	10	9	-	-	-	-	
蟹江	325	115	80	4	22	19	17	1	17	16	15	-	4	3	2	1	1	-	-	-	-	-	-	
半田	673	259	201	24	35	40	32	5	25	28	24	4	6	5	5	1	4	7	3	-	-	-	-	
東海	527	228	142	21	25	15	20	-	20	11	16	-	4	3	3	-	1	1	1	-	-	-	-	
知多	134	55	32	8	27	20	18	-	25	19	17	-	2	-	-	-	-	1	1	-	-	-	-	
常滑	152	58	49	2	3	4	7	-	3	4	7	-	-	-	-	-	-	-	-	-	-	-	-	
中部空港	17	9	5	-	2	2	2	-	1	2	2	-	1	-	-	-	-	-	-	-	-	-	-	
三河部	6,143	1,963	1,325	174	450	280	213	15	396	242	179	15	33	22	18	-	19	13	14	-	-	-	-	
刈谷	465	157	76	9	22	40	17	2	20	37	16	2	2	3	1	-	-	-	-	-	-	-	-	
碧南	365	89	62	7	7	13	13	3	6	13	13	3	1	-	-	-	-	-	-	-	-	-	-	
安城	797	276	170	21	67	33	27	3	57	25	18	3	6	3	3	-	4	5	6	-	-	-	-	
西尾	555	140	94	18	30	13	12	1	26	10	9	1	2	2	2	-	2	1	1	-	-	-	-	
岡崎	998	409	279	13	98	45	37	1	88	38	30	1	5	3	4	-	3	2	2	-	-	-	-	
豊田	1,173	295	250	30	125	41	27	3	110	35	22	3	8	4	3	-	7	1	1	-	-	-	-	
足助	25	6	4	-	-	1	1	-	-	1	1	-	-	-	-	-	-	-	-	-	-	-	-	
設楽	17	4	2	-	2	-	3	-	2	-	3	-	-	-	-	-	-	-	-	-	-	-	-	
新城	64	25	13	1	5	6	6	-	5	6	6	-	-	-	-	-	-	-	-	-	-	-	-	
豊川	461	125	97	18	17	24	17	-	16	22	15	-	1	-	-	-	-	2	2	-	-	-	-	
蒲郡	184	67	62	15	29	32	20	1	23	28	17	1	5	4	3	-	1	-	-	-	-	-	-	
豊橋	957	343	199	41	46	30	31	1	41	26	28	1	3	3	2	-	2	1	1	-	-	-	-	
田原	82	27	17	1	2	2	2	-	2	1	1	-	-	-	-	-	-	1	1	-	-	-	-	

17 警察署別 罪種別 認知件数・検挙件数・検挙人員(9)

年次及び 警察署	知能犯												風俗犯				賭博				わいせつ			
	汚職				あっせん利得処罰法				背任															
	うち) 賄賂																							
	認知件数	検挙件数	検挙人員		認知件数	検挙件数	検挙人員		認知件数	検挙件数	検挙人員		認知件数	検挙件数	検挙人員		認知件数	検挙件数	検挙人員		認知件数	検挙件数	検挙人員	
		総数	うち)少年			総数	うち)少年			総数	うち)少年			総数	うち)少年			総数	うち)少年			総数	うち)少年	
平成24年	-	-	-	-	-	-	-	3	2	5	-	567	474	400	46	5	5	48	-	562	469	352	46	
25	-	1	2	-	-	-	-	2	-	-	-	628	387	317	33	7	7	14	-	621	380	303	33	
26	-	5	5	-	-	-	-	3	2	2	-	583	398	366	23	17	15	56	-	566	383	310	23	
27	2	2	2	-	-	-	-	2	1	1	-	545	377	322	30	12	12	41	-	533	365	281	30	
28	3	3	9	-	-	-	-	2	2	2	-	519	362	315	26	8	9	39	-	511	353	276	26	
29	1	1	2	-	-	-	-	6	6	10	-	485	353	305	27	7	5	20	-	478	348	285	27	
30	-	-	-	-	-	-	-	4	4	6	-	450	353	308	30	7	7	28	1	443	346	280	29	
令和元年	1	1	2	-	-	-	-	6	1	4	-	449	353	346	29	11	8	38	1	438	345	308	28	
2	-	-	-	-	-	-	-	4	5	4	-	439	384	361	29	24	23	76	-	415	361	285	29	
3	-	-	-	-	-	-	-	6	5	4	-	466	415	426	38	12	12	104	1	454	403	322	37	
本部	-	-	-	-	-	-	-	-	-	-	-	-	-	-	-	-	-	-	-	-	-	-	-	
名古屋市部	-	-	-	-	-	-	-	3	1	1	-	196	164	209	19	11	8	70	1	185	156	139	18	
千種	-	-	-	-	-	-	-	-	-	-	-	13	17	20	3	1	1	7	-	12	16	13	3	
東	-	-	-	-	-	-	-	-	-	-	-	7	6	8	1	-	-	-	-	7	6	8	1	
北	-	-	-	-	-	-	-	-	-	-	-	17	16	10	2	-	-	-	-	17	16	10	2	
西	-	-	-	-	-	-	-	-	-	-	-	12	12	11	2	-	-	-	-	12	12	11	2	
中村	-	-	-	-	-	-	-	-	-	-	-	29	27	31	-	1	2	8	-	28	25	23	-	
中	-	-	-	-	-	-	-	3	1	1	-	31	20	64	-	6	4	50	-	25	16	14	-	
昭和	-	-	-	-	-	-	-	-	-	-	-	5	4	1	-	-	-	-	-	5	4	1	-	
瑞穂	-	-	-	-	-	-	-	-	-	-	-	8	6	8	1	-	-	-	-	8	6	8	1	
熱田	-	-	-	-	-	-	-	-	-	-	-	4	4	4	3	-	-	-	-	4	4	4	3	
中川	-	-	-	-	-	-	-	-	-	-	-	12	8	12	2	1	1	5	1	11	7	7	1	
南	-	-	-	-	-	-	-	-	-	-	-	5	3	3	-	-	-	-	-	5	3	3	-	
港	-	-	-	-	-	-	-	-	-	-	-	11	12	11	-	-	-	-	-	11	12	11	-	
緑	-	-	-	-	-	-	-	-	-	-	-	9	4	6	1	-	-	-	-	9	4	6	1	
名東	-	-	-	-	-	-	-	-	-	-	-	10	7	4	2	-	-	-	-	10	7	4	2	
天白	-	-	-	-	-	-	-	-	-	-	-	15	11	11	2	2	-	-	-	13	11	11	2	
守山	-	-	-	-	-	-	-	-	-	-	-	8	7	5	-	-	-	-	-	8	7	5	-	

17 警察署別 罪種別 認知件数・検挙件数・検挙人員(10)

年次及び 警察署	知能犯												風俗犯				賭博				わいせつ			
	汚職				あっせん利得処罰法				背任															
	うち) 賄賂																							
	認知件数	検挙件数	検挙人員		認知件数	検挙件数	検挙人員		認知件数	検挙件数	検挙人員		認知件数	検挙件数	検挙人員		認知件数	検挙件数	検挙人員					
		総数	うち)少年			総数	うち)少年			総数	うち)少年			総数	うち)少年			総数	うち)少年					
尾張部	-	-	-	-	-	-	-	-	1	1	1	-	143	137	128	11	1	4	33	-	142	133	95	11
愛知	-	-	-	-	-	-	-	-	-	-	-	-	6	4	5	1	-	-	-	-	6	4	5	1
瀬戸	-	-	-	-	-	-	-	-	-	-	-	-	2	3	3	-	-	-	1	-	2	3	2	-
春日井	-	-	-	-	-	-	-	-	-	-	-	-	17	18	18	2	1	3	6	-	16	15	12	2
小牧	-	-	-	-	-	-	-	-	-	-	-	-	10	11	35	1	-	1	25	-	10	10	10	1
西枇杷島	-	-	-	-	-	-	-	-	-	-	-	-	6	5	3	-	-	-	-	-	6	5	3	-
江南	-	-	-	-	-	-	-	-	-	-	-	-	12	8	3	1	-	-	-	-	12	8	3	1
犬山	-	-	-	-	-	-	-	-	-	-	-	-	5	2	3	-	-	-	1	-	5	2	2	-
一宮	-	-	-	-	-	-	-	-	1	1	1	-	10	18	16	1	-	-	-	-	10	18	16	1
稲沢	-	-	-	-	-	-	-	-	-	-	-	-	10	8	5	1	-	-	-	-	10	8	5	1
津島	-	-	-	-	-	-	-	-	-	-	-	-	9	9	8	2	-	-	-	-	9	9	8	2
蟹江	-	-	-	-	-	-	-	-	-	-	-	-	13	11	4	-	-	-	-	-	13	11	4	-
半田	-	-	-	-	-	-	-	-	-	-	-	-	15	18	15	1	-	-	-	-	15	18	15	1
東海	-	-	-	-	-	-	-	-	-	-	-	-	20	16	6	-	-	-	-	-	20	16	6	-
知多	-	-	-	-	-	-	-	-	-	-	-	-	7	5	3	1	-	-	-	-	7	5	3	1
常滑	-	-	-	-	-	-	-	-	-	-	-	-	1	1	1	-	-	-	-	-	1	1	1	-
中部空港	-	-	-	-	-	-	-	-	-	-	-	-	-	-	-	-	-	-	-	-	-	-	-	-
三河部	-	-	-	-	-	-	-	-	2	3	2	-	127	114	89	8	-	-	1	-	127	114	88	8
刈谷	-	-	-	-	-	-	-	-	-	-	-	-	6	8	6	1	-	-	-	-	6	8	6	1
碧南	-	-	-	-	-	-	-	-	-	-	-	-	6	5	2	-	-	-	-	-	6	5	2	-
安城	-	-	-	-	-	-	-	-	-	-	-	-	18	15	13	1	-	-	-	-	18	15	13	1
西尾	-	-	-	-	-	-	-	-	-	-	-	-	7	6	5	1	-	-	-	-	7	6	5	1
岡崎	-	-	-	-	-	-	-	-	2	2	1	-	17	18	13	2	-	-	-	-	17	18	13	2
豊田	-	-	-	-	-	-	-	-	-	1	1	-	30	29	23	2	-	-	-	-	30	29	23	2
足助	-	-	-	-	-	-	-	-	-	-	-	-	-	-	-	-	-	-	-	-	-	-	-	-
設楽	-	-	-	-	-	-	-	-	-	-	-	-	-	-	-	-	-	-	-	-	-	-	-	-
新城	-	-	-	-	-	-	-	-	-	-	-	-	2	3	-	-	-	-	-	-	2	3	-	-
豊川	-	-	-	-	-	-	-	-	-	-	-	-	9	9	7	1	-	-	-	-	9	9	7	1
蒲郡	-	-	-	-	-	-	-	-	-	-	-	-	4	3	3	-	-	-	-	-	4	3	3	-
豊橋	-	-	-	-	-	-	-	-	-	-	-	-	25	15	13	-	-	-	-	-	25	15	13	-
田原	-	-	-	-	-	-	-	-	-	-	-	-	3	3	4	-	-	-	1	-	3	3	3	-

17 警察署別 罪種別 認知件数・検挙件数・検挙人員(II)

年次及び 警察署	風 俗 犯								そ の 他				占 有 離 脱 物 横 領				公 務 執 行 妨 害				住 居 侵 入			
	わ い せ つ				そ の 他																			
	強 制 わ い せ つ				そ の 他				認 知 件 数		検 挙 件 数		認 知 件 数		検 挙 件 数		認 知 件 数		検 挙 件 数		認 知 件 数		検 挙 件 数	
	認 知 件 数	検 挙 件 数	検 挙 人 員		認 知 件 数	検 挙 件 数	検 挙 人 員		認 知 件 数	検 挙 件 数	総 数	うち)少年	認 知 件 数	検 挙 件 数	総 数	うち)少年	認 知 件 数	検 挙 件 数	総 数	うち)少年	認 知 件 数	検 挙 件 数	総 数	うち)少年
平成24年	378	210	99	7	184	259	253	39	19,604	3,727	3,331	982	2,525	2,330	2,356	670	133	124	107	5	1,082	264	238	129
25	442	203	133	15	179	177	170	18	18,668	3,223	2,864	897	2,200	1,914	1,883	575	145	137	122	12	1,257	352	282	136
26	396	198	127	15	170	185	183	8	16,022	3,258	2,884	802	2,082	1,919	1,877	531	162	144	116	14	1,080	317	255	105
27	359	220	136	20	174	145	145	10	14,396	3,166	2,678	608	1,820	1,615	1,591	368	164	156	128	10	1,203	370	296	120
28	352	215	143	17	159	138	133	9	12,729	2,626	2,218	459	1,497	1,266	1,241	262	147	140	118	5	1,020	361	272	88
29	371	251	187	19	107	97	98	8	12,258	2,703	2,189	398	1,533	1,242	1,213	243	153	147	110	5	1,070	399	238	56
30	312	238	180	18	131	108	100	11	10,142	2,700	2,155	337	1,370	1,126	1,085	181	163	159	126	7	868	422	252	67
令和元年	296	236	203	19	142	109	105	9	9,039	2,428	1,987	253	1,299	1,030	998	138	177	160	125	8	759	349	204	47
2	253	229	173	20	162	132	112	9	7,693	2,359	1,941	275	1,192	970	906	143	163	160	131	4	582	328	235	56
3	253	218	180	16	201	185	142	21	7,100	2,069	1,720	201	1,074	789	747	94	138	140	111	11	613	287	203	33
本 部	-	-	-	-	-	-	-	-	-	-	-	-	-	-	-	-	-	-	-	-	-	-	-	-
名古屋市部	107	91	80	7	78	65	59	11	2,813	940	788	76	491	389	364	38	74	67	53	8	227	112	92	8
千 種	9	13	10	2	3	3	3	1	169	66	50	2	34	22	18	1	3	2	1	-	22	10	7	1
東	4	3	3	-	3	3	5	1	99	42	39	2	23	22	22	2	5	5	3	-	7	4	3	-
北	8	8	5	1	9	8	5	1	204	50	48	10	30	23	22	3	7	7	6	-	12	8	9	1
西	8	7	7	1	4	5	4	1	153	76	52	3	36	29	24	1	4	4	3	-	14	9	6	-
中 村	15	16	16	-	13	9	7	-	239	92	80	4	49	32	31	2	9	8	6	1	17	11	10	1
中	15	10	8	-	10	6	6	-	393	140	120	19	88	62	60	12	12	10	6	3	21	13	7	-
昭 和	4	3	1	-	1	1	-	-	70	29	24	1	9	8	9	-	3	2	2	1	12	5	6	-
瑞 穂	3	2	4	-	5	4	4	1	68	27	23	2	9	9	8	1	3	3	2	-	10	3	4	-
熱 田	1	1	-	-	3	3	4	3	80	25	20	-	19	12	11	-	-	-	-	-	6	2	1	-
中 川	8	4	4	1	3	3	3	-	252	105	93	8	40	51	49	5	8	6	6	-	21	13	14	2
南	5	3	3	-	-	-	-	-	133	44	34	-	19	16	15	-	5	5	3	-	13	5	4	-
港	5	5	5	-	6	7	6	-	247	77	59	5	29	24	22	-	5	5	5	2	12	9	5	2
緑	5	1	3	1	4	3	3	-	227	55	49	9	49	34	32	5	1	1	1	-	12	6	5	1
名 東	2	2	1	-	8	5	3	2	116	26	29	5	21	14	13	4	1	2	2	-	13	3	3	-
天 白	7	7	6	1	6	4	5	1	160	41	34	2	10	15	13	-	5	4	4	1	19	8	6	-
守 山	8	6	4	-	-	1	1	-	203	45	34	4	26	16	15	2	3	3	3	-	16	3	2	-

17 警察署別 罪種別 認知件数・検挙件数・検挙人員(12)

年次及び 警察署	風 俗 犯								そ の 他				占 有 離 脱 物 横 領				公 務 執 行 妨 害				住 居 侵 入			
	わ い せ つ				そ の 他																			
	強 制 わ い せ つ				そ の 他				認 知 件 数		検 挙 件 数		認 知 件 数		検 挙 件 数		認 知 件 数		検 挙 件 数		認 知 件 数		検 挙 件 数	
	認 知 件 数	検 挙 件 数	検 挙 人 員		認 知 件 数	検 挙 件 数	検 挙 人 員		認 知 件 数	検 挙 件 数	総 数	う ち) 少 年	認 知 件 数	検 挙 件 数	総 数	う ち) 少 年	認 知 件 数	検 挙 件 数	総 数	う ち) 少 年	認 知 件 数	検 挙 件 数	総 数	う ち) 少 年
尾 張 部	64	59	45	3	78	74	50	8	2,204	596	517	80	286	231	227	36	36	41	32	-	196	86	58	17
愛 知	3	3	4	-	3	1	1	1	167	44	39	6	37	18	18	3	3	4	3	-	13	6	3	1
瀬 戸	1	2	1	-	1	1	1	-	97	29	22	1	8	5	5	1	4	7	6	-	8	3	4	-
春 日 井	9	8	6	1	7	7	6	1	241	60	53	6	27	22	18	1	4	4	4	-	17	7	6	2
小 牧	4	4	4	-	6	6	6	1	159	38	29	6	24	13	14	5	-	-	-	-	8	6	3	-
西 枇 杷 島	2	-	-	-	4	5	3	-	149	29	23	5	12	13	12	3	2	2	1	-	17	2	1	-
江 南	7	4	1	-	5	4	2	1	145	27	24	5	22	13	13	2	-	1	1	-	20	3	2	-
犬 山	4	1	1	-	1	1	1	-	84	24	19	5	8	11	11	3	1	2	2	-	13	1	2	2
一 宮	6	9	8	-	4	9	8	1	316	107	100	17	49	47	47	4	6	6	4	-	39	26	18	9
稲 沢	3	1	1	-	7	7	4	1	113	19	19	5	9	8	8	2	2	2	2	-	12	2	2	2
津 島	3	3	2	1	6	6	6	1	222	50	38	3	12	14	14	1	3	4	1	-	13	5	4	-
蟹 江	5	4	3	-	8	7	1	-	85	29	24	4	9	13	13	2	1	-	-	-	5	6	2	1
半 田	10	13	10	-	5	5	5	1	168	56	51	8	27	21	20	6	4	4	3	-	14	10	6	-
東 海	2	3	2	-	18	13	4	-	162	55	52	6	22	22	23	3	5	4	4	-	9	8	4	-
知 多	5	4	2	1	2	1	1	-	40	8	9	2	5	2	2	-	-	-	-	-	4	-	-	-
常 滑	-	-	-	-	1	1	1	-	51	19	13	1	13	8	8	-	1	1	1	-	3	-	-	-
中 部 空 港	-	-	-	-	-	-	-	-	5	2	2	-	2	1	1	-	-	-	-	-	1	1	1	-
三 河 部	82	68	55	6	45	46	33	2	2,083	533	415	45	297	169	156	20	28	32	26	3	190	89	53	8
刈 谷	5	6	4	-	1	2	2	1	110	37	22	1	9	6	6	1	1	1	1	-	7	7	-	-
碧 南	-	-	-	-	6	5	2	-	94	24	22	2	11	9	12	2	1	1	1	-	9	2	-	-
安 城	9	9	7	1	9	6	6	-	276	66	53	2	49	21	18	-	1	3	2	-	24	10	8	1
西 尾	4	3	2	1	3	3	3	-	177	43	27	7	22	10	10	4	3	3	3	-	11	8	2	1
岡 崎	12	10	10	2	5	8	3	-	383	107	94	6	52	32	28	2	4	5	4	-	44	21	15	1
豊 田	24	20	15	1	6	9	8	1	467	75	60	6	67	32	27	2	6	4	2	-	27	7	6	-
足 助	-	-	-	-	-	-	-	-	12	1	1	-	1	1	1	-	-	-	-	-	1	-	-	-
設 楽	-	-	-	-	-	-	-	-	5	2	1	-	-	-	-	-	-	-	-	-	1	1	-	-
新 城	-	1	-	-	2	2	-	-	26	10	7	-	2	2	2	-	2	2	2	-	4	2	-	-
豊 川	5	5	4	1	4	4	3	-	122	28	23	5	16	10	9	2	-	-	-	-	9	4	4	2
蒲 郡	3	2	2	-	1	1	1	-	65	15	19	-	4	4	4	-	1	2	2	-	8	1	2	-
豊 橋	19	11	10	-	6	4	3	-	314	120	82	16	64	42	39	7	8	10	8	3	43	25	15	3
田 原	1	1	1	-	2	2	2	-	32	5	4	-	-	-	-	-	1	1	1	-	2	1	1	-

17 警察署別 罪種別 認知件数・検挙件数・検挙人員(13)

年次及び 警察署	その の 他																重 要 犯 罪				重 要 窃 盗 犯							
	逮 捕 監 禁				略 取 誘 拐 ・ 人 身 売 買				盗 品 等				器 物 損 壊 等				認 知 件 数		検 挙 件 数		検 挙 人 員		認 知 件 数		検 挙 件 数		検 挙 人 員	
	認 知 件 数	検 挙 件 数	検 挙 人 員		認 知 件 数	検 挙 件 数	検 挙 人 員		認 知 件 数	検 挙 件 数	検 挙 人 員		認 知 件 数	検 挙 件 数	検 挙 人 員		認 知 件 数	検 挙 件 数	検 挙 人 員		認 知 件 数	検 挙 件 数	検 挙 人 員					
		総 数	うち)少年			総 数	うち)少年			総 数	うち)少年			総 数	うち)少年			総 数	うち)少年			総 数	うち)少年					
平成24年	17	13	12	-	9	9	10	-	234	207	206	89	15,368	687	301	75	803	515	382	56	15,614	8,185	602	108				
25	18	13	14	-	10	7	7	1	152	138	139	67	14,616	564	314	85	923	520	419	73	15,035	5,255	515	130				
26	10	12	18	3	4	3	2	-	167	159	153	76	12,217	556	305	57	802	511	408	54	12,392	3,047	464	74				
27	22	15	6	-	5	2	1	-	185	167	171	54	10,658	684	342	44	718	496	407	62	10,915	3,663	509	60				
28	19	20	16	-	10	8	11	1	138	137	123	43	9,580	561	308	35	708	512	457	55	9,033	3,918	515	52				
29	19	14	16	1	11	10	7	1	108	88	80	32	8,963	607	350	45	698	509	448	55	8,301	3,915	588	73				
30	20	18	21	1	23	23	24	3	97	95	80	36	7,264	655	376	33	653	499	450	50	5,885	2,702	510	67				
令和元年	25	25	30	2	20	18	13	1	87	74	64	16	6,301	562	345	29	653	556	516	58	4,885	2,441	494	46				
2	18	21	41	6	35	33	34	2	71	78	59	22	5,293	569	339	28	587	536	467	37	3,234	1,350	440	38				
3	18	19	37	2	27	26	24	2	74	70	61	17	4,756	535	338	31	565	523	499	49	3,007	1,140	393	30				
本部	-	-	-	-	-	-	-	-	-	-	-	-	-	-	-	-	-	-	-	-	-	-	-	-				
名古屋市部	10	10	15	1	10	9	7	2	25	25	22	5	1,780	235	148	9	239	225	219	24	972	439	151	7				
千種	1	1	2	-	-	-	-	-	1	4	2	-	100	22	16	-	18	22	18	2	56	9	6	-				
東	-	-	-	-	-	-	-	-	1	2	2	-	55	7	7	-	11	7	5	1	34	19	7	-				
北	-	-	-	-	1	1	2	2	2	1	1	1	134	9	5	3	12	13	11	4	76	45	4	-				
西	-	-	-	-	1	1	1	-	3	4	5	1	85	22	9	-	17	17	18	3	54	28	8	-				
中村	-	-	-	-	1	1	1	-	4	4	4	-	140	24	19	-	24	25	26	1	73	29	19	-				
中	4	4	7	1	1	-	-	-	8	2	1	1	207	26	16	-	47	35	46	4	104	77	35	1				
昭和	-	-	-	-	-	-	-	-	-	-	-	-	40	9	4	-	5	5	3	1	31	8	7	-				
瑞穂	-	-	1	-	-	-	-	-	1	1	1	-	41	7	4	1	6	6	8	-	20	18	7	1				
熱田	2	2	2	-	-	-	-	-	-	-	-	-	49	6	3	-	8	6	5	-	20	10	8	1				
中川	-	-	-	-	2	2	1	-	2	4	4	1	171	25	16	-	19	19	18	3	90	19	10	1				
南	-	-	-	-	1	1	1	-	1	-	-	-	82	10	7	-	8	9	9	-	44	19	4	-				
港	3	3	3	-	2	2	1	-	-	1	-	-	185	25	12	-	13	12	14	2	68	63	7	1				
緑	-	-	-	-	-	-	-	-	1	1	1	1	158	10	8	2	13	9	11	1	75	7	5	-				
名東	-	-	-	-	-	-	-	-	-	-	-	-	66	4	4	1	10	10	9	1	49	41	6	-				
天白	-	-	-	-	1	1	-	-	-	-	-	-	120	10	8	-	16	18	11	1	73	28	7	-				
守山	-	-	-	-	-	-	-	-	1	1	1	-	147	19	10	2	12	12	7	-	105	19	11	2				

17 警察署別 罪種別 認知件数・検挙件数・検挙人員(14)

年次及び 警察署	その の 他												重 要 犯 罪				重 要 窃 盗 犯							
	逮 捕 監 禁				略 取 誘 拐 ・ 人 身 売 買				盗 品 等				器 物 損 壊 等											
	認知件数	検挙件数	検 挙 人 員		認知件数	検挙件数	検 挙 人 員		認知件数	検挙件数	検 挙 人 員		認知件数	検挙件数	検 挙 人 員		認知件数	検挙件数	検 挙 人 員		認知件数	検挙件数	検 挙 人 員	
総 数			うち)少年	総 数			うち)少年	総 数			うち)少年	総 数			うち)少年	総 数			うち)少年	総 数			うち)少年	
尾 張 部	3	3	11	-	8	8	7	-	29	24	21	9	1,528	137	84	14	152	133	125	13	1,230	320	131	18
愛 知	-	-	-	-	-	-	-	-	2	2	2	2	103	10	6	-	8	7	6	-	107	60	13	1
瀬 戸	-	-	-	-	-	-	-	-	1	-	-	-	69	9	2	-	4	5	4	-	40	6	4	2
春 日 井	-	-	-	-	-	-	1	-	2	2	3	-	176	16	8	1	16	14	18	3	140	9	6	-
小 牧	-	-	-	-	1	1	-	-	2	3	1	-	117	11	7	1	10	9	12	1	62	19	13	1
西 枇 杷 島	-	-	-	-	-	-	-	-	3	3	2	1	113	6	4	1	4	-	-	-	110	17	7	-
江 南	-	-	-	-	1	1	1	-	1	-	-	-	91	7	6	3	11	7	5	-	89	21	12	4
犬 山	-	-	-	-	1	-	-	-	2	2	1	-	52	6	1	-	14	9	8	2	62	16	4	-
一 宮	1	1	8	-	1	1	-	-	7	4	3	2	198	13	12	2	18	20	17	1	158	40	12	2
稲 沢	-	-	-	-	-	-	-	-	2	2	2	1	85	4	3	-	8	5	6	1	80	16	5	-
津 島	1	1	1	-	1	1	1	-	2	1	1	1	178	16	9	1	16	14	11	3	132	17	7	-
蟹 江	1	1	2	-	1	1	1	-	1	2	3	1	61	4	1	-	12	9	8	1	65	34	6	-
半 田	-	-	-	-	1	2	2	-	3	3	3	1	109	11	10	1	18	22	20	-	86	36	24	6
東 海	-	-	-	-	1	1	1	-	1	-	-	-	113	12	8	2	7	7	6	-	72	23	11	-
知 多	-	-	-	-	-	-	-	-	-	-	-	-	30	5	6	2	5	4	2	1	17	4	5	2
常 滑	-	-	-	-	-	-	-	-	-	-	-	-	32	7	1	-	1	1	1	-	9	2	2	-
中 部 空 港	-	-	-	-	-	-	-	-	-	-	-	-	1	-	-	-	-	-	1	-	1	-	-	-
三 河 部	5	6	11	1	9	9	10	-	20	21	18	3	1,448	163	106	8	174	165	155	12	805	381	111	5
刈 谷	-	-	-	-	2	2	1	-	2	1	1	-	87	19	12	-	12	12	10	-	66	68	7	-
碧 南	-	-	-	-	-	-	-	-	3	2	2	-	64	5	3	-	3	2	2	-	67	13	5	-
安 城	-	-	-	-	1	-	-	-	3	2	2	1	188	24	18	-	20	22	19	2	91	77	15	1
西 尾	-	-	-	-	1	1	1	-	3	2	2	1	129	15	9	1	12	10	8	1	67	8	3	-
岡 崎	3	4	10	1	2	2	1	-	2	8	5	-	254	31	25	2	29	28	25	2	152	66	25	2
豊 田	1	1	1	-	1	1	-	-	7	6	6	1	349	19	13	3	45	43	39	1	126	31	25	-
足 助	-	-	-	-	-	-	-	-	-	-	-	-	9	-	-	-	-	-	-	-	5	3	1	-
設 楽	-	-	-	-	-	-	-	-	-	-	-	-	4	1	1	-	1	1	2	2	7	1	1	-
新 城	-	-	-	-	-	-	-	-	-	-	-	-	15	2	1	-	2	3	2	-	14	10	3	1
豊 川	-	-	-	-	1	1	1	-	-	-	-	-	91	9	4	-	9	8	8	2	50	13	9	-
蒲 郡	-	-	-	-	1	1	5	-	-	-	-	-	50	7	6	-	8	7	11	1	17	2	2	-
豊 橋	1	1	-	-	-	1	1	-	-	-	-	-	182	30	13	2	30	26	26	1	128	80	13	1
田 原	-	-	-	-	-	-	-	-	-	-	-	-	26	1	1	-	3	3	3	-	15	9	2	-

18 警察署別 窃盗犯 手口別 認知件数・検挙件数・検挙人員(1)

年次及び 警察署	総数				侵入盗								空き巣				忍込み				居空き				A T M 破り			
	認知件数	検挙件数	検挙人員		認知件数	検挙件数	検挙人員		認知件数	検挙件数	検挙人員		認知件数	検挙件数	検挙人員		認知件数	検挙件数	検挙人員		認知件数	検挙件数	検挙人員					
			総数	うち)少年			総数	うち)少年			総数	うち)少年			総数	うち)少年			総数	うち)少年			総数	うち)少年				
平成24年	79,280	25,232	7,829	2,094	11,441	6,238	448	81	5,465	2,703	135	20	1,449	1,076	33	11	291	69	17	-	1	1	-	-				
25	71,473	19,135	7,834	1,934	11,497	4,127	381	93	5,899	2,047	129	19	1,261	524	23	6	307	53	14	2	3	-	-	-				
26	61,803	13,174	8,292	1,819	9,084	2,635	354	50	4,095	1,667	125	12	923	358	27	4	195	49	14	3	-	-	-	-				
27	54,679	14,605	8,295	1,394	8,157	2,676	385	35	3,678	1,323	128	9	1,001	249	26	8	221	35	9	2	-	-	-	-				
28	48,472	14,008	7,719	1,175	7,158	3,225	406	34	3,132	1,352	155	12	835	533	22	-	187	46	8	1	3	-	-	-				
29	46,133	12,431	7,251	1,094	6,850	3,038	455	49	2,663	1,515	148	17	851	305	27	7	162	63	15	-	-	-	-	-				
30	37,922	11,244	6,807	914	4,805	2,258	402	41	1,945	966	124	8	670	190	21	1	121	53	11	2	-	-	-	-				
令和元年	34,295	10,276	6,658	753	3,993	1,965	413	37	1,385	547	137	13	478	311	36	7	92	36	18	1	2	-	-	-				
2	26,116	8,823	6,060	688	2,648	1,163	368	32	967	392	106	8	344	148	23	3	77	26	7	-	-	-	-	-				
3	24,649	8,186	5,799	638	2,180	977	316	22	788	324	78	7	239	146	22	1	50	25	10	1	-	-	-	-				
本部	-	-	-	-	-	-	-	-	-	-	-	-	-	-	-	-	-	-	-	-	-	-	-	-				
名古屋市部	10,588	3,509	2,561	247	593	355	113	4	214	120	33	2	67	18	7	-	9	3	1	-	-	-	-	-				
千種	685	218	184	8	43	6	4	-	14	4	2	-	7	-	-	-	-	-	-	-	-	-	-	-				
東	458	141	105	9	19	15	5	-	7	6	3	-	3	1	-	-	-	-	-	-	-	-	-	-				
北	656	237	154	16	47	40	4	-	17	5	1	-	6	-	-	-	4	2	1	-	-	-	-	-				
西	650	241	146	13	31	24	7	-	8	2	1	-	6	1	1	-	-	-	-	-	-	-	-	-				
中村	1,213	413	294	25	42	20	17	-	15	8	5	-	6	3	3	-	-	-	-	-	-	-	-	-				
中	1,755	505	369	34	50	52	21	-	14	5	4	-	4	3	2	-	-	-	-	-	-	-	-	-				
昭和	291	145	77	9	22	6	5	-	4	4	2	-	4	-	-	-	-	-	-	-	-	-	-	-				
瑞穂	243	85	62	4	16	16	5	1	5	11	2	-	4	1	-	-	1	-	-	-	-	-	-	-				
熱田	342	96	77	6	9	6	6	1	2	3	2	-	1	-	-	-	-	-	-	-	-	-	-	-				
中川	808	201	172	27	48	14	6	1	18	5	2	1	9	-	-	-	-	-	-	-	-	-	-	-				
南	543	199	152	11	28	14	4	-	6	8	1	-	2	-	-	-	-	-	-	-	-	-	-	-				
港	887	405	308	34	34	54	6	1	17	48	3	1	-	-	-	-	2	-	-	-	-	-	-	-				
緑	641	187	161	18	48	5	3	-	14	1	-	-	2	-	-	-	1	-	-	-	-	-	-	-				
名東	335	105	60	6	37	39	5	-	19	-	-	-	1	1	-	-	1	-	-	-	-	-	-	-				
天白	409	142	102	9	46	26	6	-	26	6	3	-	2	-	-	-	-	1	-	-	-	-	-	-				
守山	672	189	138	18	73	18	9	-	28	4	2	-	10	8	1	-	-	-	-	-	-	-	-	-				

18 警察署別 窃盗犯 手口別 認知件数・検挙件数・検挙人員(2)

年次及び 警察署	総数				侵入盗				空き巣				忍込み				居空き				A T M 破り			
	認知件数	検挙件数	検挙人員		認知件数	検挙件数	検挙人員		認知件数	検挙件数	検挙人員		認知件数	検挙件数	検挙人員		認知件数	検挙件数	検挙人員		認知件数	検挙件数	検挙人員	
			総数	うち)少年			総数	うち)少年			総数	うち)少年			総数	うち)少年			総数	うち)少年			総数	うち)少年
尾張部	7,918	2,714	1,913	217	919	271	107	13	375	93	21	3	85	23	8	-	25	14	5	1	-	-	-	-
愛知	662	256	152	16	55	41	11	1	13	16	5	1	8	2	2	-	3	1	1	-	-	-	-	-
瀬戸	257	79	68	6	24	4	2	-	6	-	-	-	1	-	-	-	-	-	-	-	-	-	-	-
春日井	831	242	186	12	94	7	4	-	47	3	-	-	8	1	1	-	2	-	-	-	-	-	-	-
小牧	546	198	144	23	51	16	10	1	23	7	2	-	6	-	-	-	-	-	-	-	-	-	-	-
西枇杷島	637	174	128	13	76	13	5	-	38	2	-	-	10	2	-	-	2	-	-	-	-	-	-	-
江南	540	133	105	20	73	20	9	4	39	6	-	-	5	-	1	-	2	-	-	-	-	-	-	-
犬山	276	87	63	11	60	16	3	-	35	10	1	-	2	-	-	-	1	-	-	-	-	-	-	-
一宮	1,066	483	276	26	122	34	11	2	45	11	3	1	13	5	2	-	2	1	1	-	-	-	-	-
稲沢	507	107	89	10	64	16	5	-	33	-	1	-	6	10	-	-	6	1	-	-	-	-	-	-
津島	768	231	193	21	89	14	6	-	43	8	2	-	11	1	1	-	4	1	1	-	-	-	-	-
蟹江	325	115	80	4	42	34	6	-	13	20	2	-	3	1	1	-	-	8	-	-	-	-	-	-
半田	673	259	201	24	80	30	19	3	15	7	3	1	7	1	-	-	-	-	-	-	-	-	-	-
東海	527	228	142	21	64	21	10	-	15	3	2	-	4	-	-	-	2	1	1	-	-	-	-	-
知多	134	55	32	8	16	3	4	2	6	-	-	-	1	-	-	-	1	1	1	1	-	-	-	-
常滑	152	58	49	2	9	2	2	-	4	-	-	-	-	-	-	-	-	-	-	-	-	-	-	-
中部空港	17	9	5	-	-	-	-	-	-	-	-	-	-	-	-	-	-	-	-	-	-	-	-	-
三河部	6,143	1,963	1,325	174	668	351	96	5	199	111	24	2	87	105	7	1	16	8	4	-	-	-	-	-
刈谷	465	157	76	9	53	68	7	-	17	26	3	-	12	27	1	-	1	3	-	-	-	-	-	-
碧南	365	89	62	7	63	12	4	-	5	3	-	-	10	3	1	-	1	-	-	-	-	-	-	-
安城	797	276	170	21	72	73	14	1	16	18	4	-	8	23	-	-	2	3	2	-	-	-	-	-
西尾	555	140	94	18	53	7	2	-	19	2	1	-	7	4	-	-	1	-	-	-	-	-	-	-
岡崎	998	409	279	13	128	57	23	2	40	22	8	1	12	8	-	-	5	1	1	-	-	-	-	-
豊田	1,173	295	250	30	88	24	20	-	29	6	2	-	7	1	-	-	3	1	1	-	-	-	-	-
足助	25	6	4	-	4	2	-	-	2	-	-	-	-	-	-	-	1	-	-	-	-	-	-	-
設楽	17	4	2	-	7	1	1	-	3	1	1	-	-	-	-	-	-	-	-	-	-	-	-	-
新城	64	25	13	1	13	10	3	1	3	-	-	-	2	5	2	1	-	-	-	-	-	-	-	-
豊川	461	125	97	18	49	13	9	-	15	5	2	-	1	-	-	-	-	-	-	-	-	-	-	-
蒲郡	184	67	62	15	15	2	2	-	6	1	1	-	3	-	-	-	1	-	-	-	-	-	-	-
豊橋	957	343	199	41	111	73	9	1	42	21	2	1	25	33	2	-	1	-	-	-	-	-	-	-
田原	82	27	17	1	12	9	2	-	2	6	-	-	-	1	1	-	-	-	-	-	-	-	-	-

18 警察署別 窃盗犯 手口別 認知件数・検挙件数・検挙人員(3)

年次及び 警察署	侵入																							
	金庫破り				旅館荒し				官公署荒し				学校荒し				病院荒し				給油所荒し			
	認知件数	検挙件数	検挙人員		認知件数	検挙件数	検挙人員		認知件数	検挙件数	検挙人員		認知件数	検挙件数	検挙人員		認知件数	検挙件数	検挙人員		認知件数	検挙件数	検挙人員	
総数			うち)少年	総数			うち)少年	総数			うち)少年	総数			うち)少年	総数			うち)少年	総数			うち)少年	
平成24年	236	103	19	-	5	3	2	-	42	53	3	-	114	35	3	1	158	21	5	-	27	44	3	1
25	249	67	15	5	10	2	2	-	20	29	2	-	81	58	21	17	82	18	4	2	18	8	-	-
26	246	50	9	1	2	6	1	-	22	2	2	-	69	15	7	4	94	7	1	-	25	2	-	-
27	216	46	13	-	12	3	1	-	9	7	3	-	62	10	1	-	113	20	5	-	23	16	2	-
28	240	65	13	1	6	3	2	1	8	2	2	-	82	17	8	1	84	6	1	-	19	6	-	-
29	235	85	16	1	20	15	6	3	19	4	1	-	78	9	7	2	126	205	1	-	12	4	1	1
30	136	60	17	2	9	3	-	-	9	4	2	-	40	16	6	1	39	129	4	-	21	3	-	-
令和元年	128	43	16	1	4	2	1	-	6	2	-	-	26	13	2	-	42	17	1	-	10	8	1	-
2	81	45	30	3	2	5	1	-	7	3	-	-	15	16	14	9	30	14	4	-	5	1	-	-
3	62	13	9	-	2	2	1	-	13	4	1	-	23	10	8	2	13	5	3	-	3	1	-	-
本部	-	-	-	-	-	-	-	-	-	-	-	-	-	-	-	-	-	-	-	-	-	-	-	-
名古屋市部	22	5	2	-	1	1	-	-	2	2	-	-	3	4	5	2	7	3	2	-	1	1	-	-
千種	1	-	-	-	-	-	-	-	-	-	-	-	1	-	-	-	1	-	-	-	-	-	-	-
東	1	-	-	-	-	-	-	-	-	-	-	-	-	-	-	-	-	-	-	-	-	-	-	-
北	-	2	1	-	-	-	-	-	-	-	-	-	-	-	-	-	1	-	-	-	-	1	-	-
西	1	-	-	-	-	-	-	-	-	-	-	-	1	1	1	-	-	1	-	-	-	-	-	-
中村	4	1	1	-	-	-	-	-	-	-	-	-	-	-	-	-	-	1	1	-	-	-	-	-
中	6	1	-	-	1	1	-	-	2	2	-	-	-	-	-	-	1	-	-	-	1	-	-	-
昭和	1	-	-	-	-	-	-	-	-	-	-	-	-	-	-	-	-	-	-	-	-	-	-	-
瑞穂	1	-	-	-	-	-	-	-	-	-	-	-	-	1	1	1	-	-	-	-	-	-	-	-
熱田	-	-	-	-	-	-	-	-	-	-	-	-	-	1	2	1	-	-	-	-	-	-	-	-
中川	4	-	-	-	-	-	-	-	-	-	-	-	-	-	-	-	-	-	-	-	-	-	-	-
南	-	-	-	-	-	-	-	-	-	-	-	-	-	-	-	-	-	-	-	-	-	-	-	-
港	1	-	-	-	-	-	-	-	-	-	-	-	1	1	1	-	1	-	-	-	-	-	-	-
緑	-	-	-	-	-	-	-	-	-	-	-	-	-	-	-	-	2	1	1	-	-	-	-	-
名東	-	1	-	-	-	-	-	-	-	-	-	-	-	-	-	-	-	-	-	-	-	-	-	-
天白	-	-	-	-	-	-	-	-	-	-	-	-	-	-	-	-	1	-	-	-	-	-	-	-
守山	2	-	-	-	-	-	-	-	-	-	-	-	-	-	-	-	-	-	-	-	-	-	-	-

18 警察署別 窃盗犯 手口別 認知件数・検挙件数・検挙人員(4)

年次及び 警察署	侵入																							
	金庫破り				旅館荒し				官公署荒し				学校荒し				病院荒し				給油所荒し			
	認知件数	検挙件数	検挙人員		認知件数	検挙件数	検挙人員		認知件数	検挙件数	検挙人員		認知件数	検挙件数	検挙人員		認知件数	検挙件数	検挙人員		認知件数	検挙件数	検挙人員	
総数			うち)少年	総数			うち)少年	総数			うち)少年	総数			うち)少年	総数			うち)少年	総数			うち)少年	
尾張部	14	5	5	-	1	1	1	-	10	2	1	-	6	4	2	-	5	2	1	-	1	-	-	-
愛知	-	-	-	-	-	-	-	-	-	-	-	-	1	-	-	-	-	-	-	-	-	-	-	
瀬戸	-	-	-	-	-	-	-	-	-	-	-	-	-	-	-	-	1	2	1	-	-	-	-	
春日井	-	-	-	-	-	-	-	-	-	-	-	-	-	-	-	-	-	-	-	-	-	-	-	
小牧	2	-	-	-	-	-	-	-	1	-	-	-	-	-	-	-	-	-	-	-	-	-	-	
西枇杷島	1	-	-	-	-	-	-	-	-	-	-	-	-	-	-	-	-	-	-	-	-	-	-	
江南	-	1	-	-	-	-	-	-	-	-	-	-	-	-	-	-	1	-	-	-	-	-	-	
犬山	2	-	-	-	-	-	-	-	1	-	-	-	-	-	-	-	1	-	-	-	-	-	-	
一宮	1	-	-	-	-	-	-	-	4	-	-	-	-	-	-	-	-	-	-	-	-	-	-	
稲沢	-	-	-	-	-	-	-	-	-	-	-	-	-	-	-	-	-	-	-	-	-	-	-	
津島	-	1	2	-	-	-	-	-	-	-	-	-	1	-	-	-	-	-	-	-	-	-	-	
蟹江	-	1	1	-	-	-	-	-	-	-	-	-	-	-	-	-	-	-	-	-	-	-	-	
半田	4	2	2	-	1	1	1	-	2	2	1	-	2	-	-	-	1	-	-	-	1	-	-	
東海	4	-	-	-	-	-	-	-	2	-	-	-	2	4	2	-	-	-	-	-	-	-	-	
知多	-	-	-	-	-	-	-	-	-	-	-	-	-	-	-	-	1	-	-	-	-	-	-	
常滑	-	-	-	-	-	-	-	-	-	-	-	-	-	-	-	-	-	-	-	-	-	-	-	
中部空港	-	-	-	-	-	-	-	-	-	-	-	-	-	-	-	-	-	-	-	-	-	-	-	
三河部	26	3	2	-	-	-	-	-	1	-	-	-	14	2	1	-	1	-	-	-	1	-	-	
刈谷	2	-	-	-	-	-	-	-	1	-	-	-	2	-	-	-	-	-	-	-	-	-	-	
碧南	10	-	1	-	-	-	-	-	-	-	-	-	1	-	-	-	-	-	-	-	1	-	-	
安城	2	1	-	-	-	-	-	-	-	-	-	-	1	-	-	-	-	-	-	-	-	-	-	
西尾	3	-	-	-	-	-	-	-	-	-	-	-	-	-	-	-	-	-	-	-	-	-	-	
岡崎	2	-	-	-	-	-	-	-	-	-	-	-	2	-	-	-	-	-	-	-	-	-	-	
豊田	6	2	1	-	-	-	-	-	-	-	-	-	4	-	-	-	-	-	-	-	-	-	-	
足助	-	-	-	-	-	-	-	-	-	-	-	-	-	-	-	-	-	-	-	-	-	-	-	
設楽	-	-	-	-	-	-	-	-	-	-	-	-	-	-	-	-	-	-	-	-	-	-	-	
新城	-	-	-	-	-	-	-	-	-	-	-	-	1	1	-	-	-	-	-	-	-	-	-	
豊川	-	-	-	-	-	-	-	-	-	-	-	-	-	-	-	-	-	-	-	-	-	-	-	
蒲郡	1	-	-	-	-	-	-	-	-	-	-	-	-	-	-	-	1	-	-	-	-	-	-	
豊橋	-	-	-	-	-	-	-	-	-	-	-	-	3	1	1	-	-	-	-	-	-	-	-	
田原	-	-	-	-	-	-	-	-	-	-	-	-	-	-	-	-	-	-	-	-	-	-	-	

18 警察署別 窃盗犯 手口別 認知件数・検挙件数・検挙人員(5)

年次及び 警察署	侵入盗																							
	事務所荒し				出店荒し				工場荒し				更衣室荒し				倉庫荒し				その他			
	認知件数	検挙件数	検挙人員		認知件数	検挙件数	検挙人員		認知件数	検挙件数	検挙人員		認知件数	検挙件数	検挙人員		認知件数	検挙件数	検挙人員		認知件数	検挙件数	検挙人員	
総数			うち)少年	総数			うち)少年	総数			うち)少年	総数			うち)少年	総数			うち)少年	総数			うち)少年	
平成24年	994	708	42	7	1,506	1,055	82	23	131	31	9	-	50	11	11	2	403	127	33	7	569	198	51	9
25	1,009	457	39	7	1,533	476	51	22	85	59	10	1	46	24	4	-	244	102	29	2	650	203	38	10
26	951	123	35	4	1,488	172	51	17	75	35	10	2	41	1	1	-	291	44	30	-	567	104	41	3
27	750	303	43	3	1,111	390	45	6	64	35	20	3	30	10	5	2	241	81	34	-	626	148	50	2
28	710	312	43	1	830	493	46	5	67	25	11	2	41	6	3	-	252	130	36	6	662	229	56	4
29	715	253	33	1	1,108	284	68	6	46	19	10	2	40	17	9	1	205	77	40	1	570	183	73	7
30	452	239	42	2	751	287	50	15	37	22	8	-	37	16	5	-	157	76	48	3	381	194	64	7
令和元年	523	196	36	4	697	442	56	6	35	14	10	-	31	20	13	2	138	59	34	1	396	255	52	2
2	283	97	44	5	362	226	28	3	37	17	10	-	17	11	7	1	98	51	34	-	323	111	60	-
3	256	69	35	-	221	187	39	7	47	25	17	-	14	4	4	-	89	55	37	1	360	107	52	3
本部	-	-	-	-	-	-	-	-	-	-	-	-	-	-	-	-	-	-	-	-	-	-	-	-
名古屋市部	66	37	14	-	77	110	16	-	9	4	1	-	4	3	4	-	19	10	9	-	92	34	19	-
千種	1	1	1	-	7	-	-	-	-	-	-	-	1	1	1	-	1	-	-	-	9	-	-	-
東	3	-	-	-	1	1	-	-	-	-	-	-	-	-	-	-	1	-	-	-	3	7	2	-
北	4	3	1	-	4	24	-	-	-	-	-	-	-	-	-	-	2	-	-	-	9	3	-	-
西	3	2	-	-	4	9	-	-	-	2	-	-	1	2	2	-	1	1	1	-	6	3	1	-
中村	3	1	1	-	5	2	2	-	-	-	-	-	1	-	1	-	-	-	-	-	8	4	3	-
中	4	1	3	-	15	38	10	-	-	-	-	-	-	-	-	-	1	1	2	-	1	-	-	-
昭和	3	1	1	-	2	1	1	-	-	-	-	-	-	-	-	-	-	-	-	-	8	-	1	-
瑞穂	1	-	-	-	3	1	-	-	1	1	-	-	-	-	-	-	-	1	2	-	-	-	-	-
熱田	1	-	1	-	3	2	1	-	-	-	-	-	-	-	-	-	-	-	-	-	2	-	-	-
中川	4	-	-	-	6	-	-	-	1	-	-	-	-	-	-	-	-	-	-	-	6	9	4	-
南	7	1	1	-	6	3	-	-	1	-	-	-	-	-	-	-	3	2	2	-	3	-	-	-
港	5	-	-	-	-	-	-	-	1	-	-	-	-	-	-	-	3	4	1	-	3	1	1	-
緑	10	-	-	-	6	-	-	-	3	1	1	-	-	-	-	-	-	-	-	-	10	2	1	-
名東	9	18	3	-	1	17	1	-	-	-	-	-	1	-	-	-	2	-	-	-	3	2	1	-
天白	3	6	1	-	8	11	-	-	-	-	-	-	-	-	-	-	3	1	1	-	3	1	1	-
守山	5	3	1	-	6	1	1	-	2	-	-	-	-	-	-	-	2	-	-	-	18	2	4	-

18 警察署別 窃盗犯 手口別 認知件数・検挙件数・検挙人員(6)

年次及び 警察署	入																							
	侵				入				盗				倉庫				その他							
	事務所荒し				出店荒し				工場荒し				更衣室荒し				倉庫荒し				その他			
認知件数	検挙件数	検挙人員		認知件数	検挙件数	検挙人員		認知件数	検挙件数	検挙人員		認知件数	検挙件数	検挙人員		認知件数	検挙件数	検挙人員		認知件数	検挙件数	検挙人員		
		総数	うち)少年			総数	うち)少年			総数	うち)少年			総数	うち)少年			総数	うち)少年			総数	うち)少年	
尾張部	104	21	13	-	90	34	14	6	21	11	11	-	7	-	-	-	32	29	11	-	143	32	14	3
愛知	13	4	2	-	5	16	-	-	1	1	1	-	-	-	-	-	4	1	-	-	7	-	-	-
瀬戸	12	-	-	-	2	2	1	-	-	-	-	-	-	-	-	-	2	-	-	-	-	-	-	-
春日井	12	2	2	-	2	-	-	-	-	-	-	-	2	-	-	-	2	-	-	-	19	1	1	-
小牧	8	1	1	-	4	1	2	1	2	5	5	-	-	-	-	-	1	-	-	-	4	2	-	-
西枇杷島	2	2	1	-	9	1	-	-	3	1	-	-	-	-	-	-	4	4	4	-	7	1	-	-
江南	3	2	-	-	7	5	6	4	1	3	1	-	1	-	-	-	3	-	-	-	11	3	1	-
犬山	1	1	-	-	2	1	1	-	-	-	-	-	1	-	-	-	-	1	-	-	14	3	1	-
一宮	8	-	-	-	18	-	1	1	1	-	-	-	1	-	-	-	6	15	2	-	23	2	2	-
稲沢	7	2	1	-	3	1	1	-	2	1	1	-	-	-	-	-	2	1	1	-	5	-	-	-
津島	4	-	-	-	7	-	-	-	1	-	-	-	2	-	-	-	1	-	-	-	15	3	-	-
蟹江	12	1	1	-	5	1	-	-	2	-	-	-	-	-	-	-	1	-	-	-	6	2	1	-
半田	6	3	3	-	18	3	2	-	2	-	2	-	-	-	-	-	3	2	2	-	18	9	3	2
東海	12	2	1	-	8	3	-	-	5	-	1	-	-	-	-	-	2	4	-	-	8	4	3	-
知多	3	-	-	-	-	-	-	-	1	-	-	-	-	-	-	-	-	1	2	-	3	1	1	1
常滑	1	1	1	-	-	-	-	-	-	-	-	-	-	-	-	-	1	-	-	-	3	1	1	-
中部空港	-	-	-	-	-	-	-	-	-	-	-	-	-	-	-	-	-	-	-	-	-	-	-	-
三河部	86	11	8	-	54	43	9	1	17	10	5	-	3	1	-	-	38	16	17	1	125	41	19	-
刈谷	5	-	-	-	6	5	1	-	-	-	-	-	-	-	-	-	-	-	-	-	7	7	2	-
碧南	9	1	1	-	4	-	-	-	1	3	1	-	-	-	-	-	-	-	-	-	21	2	-	-
安城	18	4	2	-	9	19	3	1	-	-	-	-	-	-	-	-	4	2	3	-	12	3	-	-
西尾	10	-	-	-	3	1	1	-	5	-	-	-	1	-	-	-	1	-	-	-	3	-	-	-
岡崎	16	-	-	-	9	2	1	-	3	-	-	-	2	1	-	-	9	5	7	1	28	18	6	-
豊田	12	3	4	-	8	2	2	-	3	5	3	-	-	-	-	-	1	2	3	-	15	2	4	-
足助	-	-	-	-	1	2	-	-	-	-	-	-	-	-	-	-	-	-	-	-	-	-	-	-
設楽	2	-	-	-	-	-	-	-	-	-	-	-	-	-	-	-	-	-	-	-	2	-	-	-
新城	1	1	-	-	1	1	-	-	-	-	-	-	-	-	-	-	3	1	-	-	2	1	1	-
豊川	2	-	-	-	2	-	-	-	3	-	-	-	-	-	-	-	5	3	1	-	21	5	6	-
蒲郡	1	-	-	-	1	-	-	-	-	-	-	-	-	-	-	-	-	1	1	-	1	-	-	-
豊橋	8	2	1	-	10	11	1	-	2	2	1	-	-	-	-	-	9	1	1	-	11	2	-	-
田原	2	-	-	-	-	-	-	-	-	-	-	-	-	-	-	-	6	1	1	-	2	1	-	-

18 警察署別 窃盗犯 手口別 認知件数・検挙件数・検挙人員(7)

年次及び 警察署	乗 り 物 盗				自 動 車 盗								オ ー ト バ イ 盗												
					キ ー あ り				キ ー な し				キ ー あ り												
	認知件数	検挙件数	検 挙 人 員		認知件数	検挙件数	検 挙 人 員		認知件数	検挙件数	検 挙 人 員		認知件数	検挙件数	検 挙 人 員		認知件数	検挙件数	検 挙 人 員						
			総 数	うち)少年			総 数	うち)少年			総 数	うち)少年			総 数	うち)少年			総 数	うち)少年					
平成 24 年	25,375	4,222	1,737	963	3,186	1,608	89	14	716	277	42	12	2,470	1,331	47	2	3,366	383	315	291	874	120	102	90	
25	23,630	2,735	1,355	733	2,712	983	94	27	593	235	45	20	2,119	748	49	7	3,086	316	234	213	819	134	94	86	
26	20,453	1,654	1,213	630	2,724	331	70	17	588	81	36	13	2,136	250	34	4	2,138	186	196	183	566	87	83	78	
27	17,440	2,155	987	460	2,205	883	80	15	489	195	44	14	1,716	688	36	1	1,525	243	128	120	406	71	55	54	
28	15,891	1,892	923	383	1,349	639	78	10	367	149	35	10	982	490	43	-	1,446	215	116	95	373	78	48	43	
29	13,997	1,502	748	313	1,127	595	86	14	122	131	44	10	1,005	464	42	4	1,228	121	98	86	330	45	41	34	
30	12,128	1,231	661	236	839	367	68	10	62	73	29	7	777	294	39	3	711	85	48	43	103	31	20	20	
令和 元年	11,468	1,106	589	194	681	339	50	4	86	63	26	2	595	276	24	2	578	49	28	24	89	18	14	13	
2	8,352	900	558	201	500	143	49	2	64	33	21	-	436	110	28	2	559	95	54	49	89	40	35	32	
3	8,247	784	484	184	745	129	56	7	72	45	33	7	673	84	23	-	444	59	39	32	80	28	21	21	
本 部	-	-	-	-	-	-	-	-	-	-	-	-	-	-	-	-	-	-	-	-	-	-	-	-	-
名古屋市部	3,956	359	223	73	317	55	19	2	21	15	12	2	296	40	7	-	143	17	13	10	29	9	7	7	
千 種	240	13	8	1	12	1	1	-	-	-	-	-	12	1	1	-	9	3	1	1	3	3	1	1	
東	226	19	9	5	11	1	1	-	2	1	1	-	9	-	-	-	8	1	-	-	1	-	-	-	
北	255	21	9	5	26	4	-	-	4	2	-	-	22	2	-	-	9	2	3	3	-	-	-	-	
西	257	20	8	3	20	2	-	-	-	-	-	-	20	2	-	-	7	-	-	-	1	-	-	-	
中 村	431	44	30	5	22	6	1	-	2	3	1	-	20	3	-	-	10	1	-	-	2	1	-	-	
中	667	72	45	6	22	15	4	-	4	1	1	-	18	14	3	-	10	5	4	2	4	1	2	2	
昭 和	110	7	4	1	9	2	1	-	1	1	1	-	8	1	-	-	2	-	-	-	-	-	-	-	
瑞 穂	99	6	5	-	4	2	2	-	1	1	2	-	3	1	-	-	1	-	-	-	-	-	-	-	
熱 田	139	7	5	2	9	1	1	-	2	-	-	-	7	1	1	-	4	-	-	-	1	-	-	-	
中 川	364	30	29	10	40	3	3	-	2	2	2	-	38	1	1	-	19	1	2	2	4	1	2	2	
南	218	22	10	7	16	5	-	-	-	-	-	-	16	5	-	-	11	1	-	-	3	1	-	-	
港	289	38	18	11	33	9	1	-	2	2	-	-	31	7	1	-	14	1	2	2	4	1	2	2	
緑	152	19	11	3	26	2	2	-	1	2	2	-	25	-	-	-	8	-	-	-	2	-	-	-	
名 東	128	9	6	4	11	1	-	-	-	-	-	-	11	1	-	-	9	1	-	-	1	1	-	-	
天 白	137	6	7	1	26	1	-	-	-	-	-	-	26	1	-	-	10	1	1	-	2	-	-	-	
守 山	244	26	19	9	30	-	2	2	-	-	2	2	30	-	-	-	12	-	-	-	1	-	-	-	

18 警察署別 窃盗犯 手口別 認知件数・検挙件数・検挙人員(8)

年次及び 警察署	乗 り 物 盗				自 動 車 盗								オ ー ト バ イ 盗											
					キ ー あ り				キ ー な し				キ ー あ り											
	認知件数	検挙件数	検 挙 人 員		認知件数	検挙件数	検 挙 人 員		認知件数	検挙件数	検 挙 人 員		認知件数	検挙件数	検 挙 人 員		認知件数	検挙件数	検 挙 人 員					
			総 数	うち)少年			総 数	うち)少年			総 数	うち)少年			総 数	うち)少年			総 数	うち)少年				
尾 張 部	2,517	269	166	71	300	45	23	5	27	17	13	5	273	28	10	-	174	27	16	13	30	13	10	10
愛 知	245	33	12	6	51	19	2	-	2	4	-	-	49	15	2	-	22	3	3	2	2	2	2	2
瀬 戸	84	8	8	5	16	2	2	2	1	2	2	2	15	-	-	-	5	-	-	-	-	-	-	-
春 日 井	315	22	7	2	44	1	1	-	4	1	1	-	40	-	-	-	8	1	1	-	1	-	-	-
小 牧	192	25	17	7	11	3	3	-	5	1	2	-	6	2	1	-	15	6	2	2	6	5	2	2
西 枇 杷 島	249	17	15	4	32	4	2	-	2	3	1	-	30	1	1	-	14	2	2	2	4	2	2	2
江 南	212	11	12	7	16	1	3	-	-	-	1	-	16	1	2	-	13	2	3	3	2	2	3	3
犬 山	81	11	9	5	2	-	1	-	-	-	-	-	2	-	1	-	14	-	-	-	2	-	-	-
一 宮	284	46	21	6	35	5	1	-	1	-	-	-	34	5	1	-	13	-	-	-	2	-	-	-
稲 沢	137	9	5	2	14	-	-	-	1	-	-	-	13	-	-	-	18	2	1	-	1	-	-	-
津 島	205	22	17	5	42	3	1	-	5	2	1	-	37	1	-	-	17	-	-	-	3	-	-	-
蟹 江	108	8	6	2	23	-	-	-	5	-	-	-	18	-	-	-	6	1	1	1	-	1	1	1
半 田	193	30	19	13	4	4	5	3	1	4	5	3	3	-	-	-	16	9	3	3	6	1	-	-
東 海	147	17	10	4	8	2	1	-	-	-	-	-	8	2	1	-	8	1	-	-	-	-	-	-
知 多	41	6	6	3	1	1	1	-	-	-	-	-	1	1	1	-	3	-	-	-	-	-	-	-
常 滑	23	2	2	-	-	-	-	-	-	-	-	-	-	-	-	-	2	-	-	-	1	-	-	-
中 部 空 港	1	2	-	-	1	-	-	-	-	-	-	-	1	-	-	-	-	-	-	-	-	-	-	-
三 河 部	1,774	156	95	40	128	29	14	-	24	13	8	-	104	16	6	-	127	15	10	9	21	6	4	4
刈 谷	166	14	4	1	11	-	-	-	-	-	-	-	11	-	-	-	6	-	-	-	-	-	-	-
碧 南	125	6	5	3	4	1	1	-	1	1	1	-	3	-	-	-	6	2	3	3	4	1	2	2
安 城	247	21	13	3	19	4	1	-	4	2	-	-	15	2	1	-	14	2	1	1	2	1	-	-
西 尾	184	7	9	6	14	1	1	-	5	1	1	-	9	-	-	-	9	-	-	-	3	-	-	-
岡 崎	255	25	11	1	24	9	2	-	4	4	1	-	20	5	1	-	12	4	1	-	1	1	-	-
豊 田	364	43	30	11	34	7	5	-	-	2	2	-	34	5	3	-	42	5	4	4	8	3	2	2
足 助	1	1	1	-	1	1	1	-	1	1	1	-	-	-	-	-	-	-	-	-	-	-	-	-
設 楽	-	-	-	-	-	-	-	-	-	-	-	-	-	-	-	-	-	-	-	-	-	-	-	-
新 城	9	-	-	-	1	-	-	-	-	-	-	-	1	-	-	-	2	-	-	-	1	-	-	-
豊 川	120	11	6	5	1	-	-	-	-	-	-	-	1	-	-	-	15	1	1	1	1	-	-	-
蒲 郡	32	2	3	3	2	-	-	-	2	-	-	-	-	-	-	-	1	-	-	-	-	-	-	-
豊 橋	263	25	13	7	14	6	3	-	6	2	2	-	8	4	1	-	18	1	-	-	1	-	-	-
田 原	8	1	-	-	3	-	-	-	1	-	-	-	2	-	-	-	2	-	-	-	-	-	-	-

18 警察署別 窃盗犯 手口別 認知件数・検挙件数・検挙人員(9)

年次及び 警察署	乗 り 物 盗																非 侵 入 盗				詐 欺 盗						
	オ ー ト バ イ 盗				自 転 車 盗				施 錠 し た				施 錠 せ ず														
	キ ー な し																										
	認知件数	検挙件数	検 挙 人 員		認知件数	検挙件数	検 挙 人 員		認知件数	検挙件数	検 挙 人 員		認知件数	検挙件数	検 挙 人 員		認知件数	検挙件数	検 挙 人 員		認知件数	検挙件数	検 挙 人 員		認知件数	検挙件数	検 挙 人 員
		総 数	うち)少年			総 数	うち)少年			総 数	うち)少年			総 数	うち)少年			総 数	うち)少年			総 数	うち)少年			総 数	うち)少年
平成24年	2,492	263	213	201	18,823	2,231	1,333	658	8,511	870	320	176	10,312	1,361	1,013	482	42,464	14,772	5,644	1,050	194	87	15	2			
25	2,267	182	140	127	17,832	1,436	1,027	493	7,638	491	225	129	10,194	945	802	364	36,346	12,273	6,098	1,108	184	29	27	10			
26	1,572	99	113	105	15,591	1,137	947	430	6,359	326	192	103	9,232	811	755	327	32,266	8,885	6,725	1,139	159	96	34	10			
27	1,119	172	73	66	13,710	1,029	779	325	5,587	294	134	59	8,123	735	645	266	29,082	9,774	6,923	899	136	58	37	6			
28	1,073	137	68	52	13,096	1,038	729	278	5,619	333	137	49	7,477	705	592	229	25,423	8,891	6,390	758	119	46	35	7			
29	898	76	57	52	11,642	786	564	213	4,800	248	113	56	6,842	538	451	157	25,286	7,891	6,048	732	142	47	26	7			
30	608	54	28	23	10,578	779	545	183	4,127	241	88	34	6,451	538	457	149	20,989	7,755	5,744	637	139	46	29	5			
令和元年	489	31	14	11	10,209	718	511	166	3,864	200	84	25	6,345	518	427	141	18,834	7,205	5,656	522	231	75	44	11			
2	470	55	19	17	7,293	662	455	150	2,822	208	74	22	4,471	454	381	128	15,116	6,760	5,134	455	204	115	61	15			
3	364	31	18	11	7,058	596	389	145	2,566	214	71	31	4,492	382	318	114	14,222	6,425	4,999	432	320	143	54	7			
本 部	-	-	-	-	-	-	-	-	-	-	-	-	-	-	-	-	-	-	-	-	-	-	-	-	-		
名古屋市部	114	8	6	3	3,496	287	191	61	1,532	112	32	15	1,964	175	159	46	6,039	2,795	2,225	170	130	59	28	6			
千 種	6	-	-	-	219	9	6	-	92	3	1	-	127	6	5	-	402	199	172	7	13	5	4	1			
東	7	1	-	-	207	17	8	5	103	7	1	1	104	10	7	4	213	107	91	4	6	2	-	-			
北	9	2	3	3	220	15	6	2	89	4	-	-	131	11	6	2	354	176	141	11	6	4	3	-			
西	6	-	-	-	230	18	8	3	89	12	4	3	141	6	4	-	362	197	131	10	9	7	1	-			
中 村	8	-	-	-	399	37	29	5	171	13	4	1	228	24	25	4	740	349	247	20	5	15	1	-			
中	6	4	2	-	635	52	37	4	334	20	6	-	301	32	31	4	1,038	381	303	28	17	9	5	1			
昭 和	2	-	-	-	99	5	3	1	56	1	-	-	43	4	3	1	159	132	68	8	5	1	-	-			
瑞 穂	1	-	-	-	94	4	3	-	49	2	1	-	45	2	2	-	128	63	52	3	7	2	2	-			
熱 田	3	-	-	-	126	6	4	2	46	2	-	-	80	4	4	2	194	83	66	3	8	-	-	-			
中 川	15	-	-	-	305	26	24	8	117	4	1	-	188	22	23	8	396	157	137	16	6	4	4	4			
南	8	-	-	-	191	16	10	7	69	12	6	5	122	4	4	2	297	163	138	4	10	4	1	-			
港	10	-	-	-	242	28	15	9	102	10	4	4	140	18	11	5	564	313	284	22	4	-	-	-			
緑	6	-	-	-	118	17	9	3	40	6	-	-	78	11	9	3	441	163	147	15	7	2	1	-			
名 東	8	-	-	-	108	7	6	4	43	2	-	-	65	5	6	4	170	57	49	2	5	-	1	-			
天 白	8	1	1	-	101	4	6	1	54	1	1	-	47	3	5	1	226	110	89	8	9	2	3	-			
守 山	11	-	-	-	202	26	17	7	78	13	3	1	124	13	14	6	355	145	110	9	13	2	2	-			

18 警察署別 窃盗犯 手口別 認知件数・検挙件数・検挙人員(10)

年次及び 警察署	乗 物 盗																非 侵 入 盗				詐 欺 盗						
	オ ー ト バ イ 盗				自 転 車 盗				施 錠 し た				施 錠 せ ず														
	キ ー な し																										
	認知件数	検挙件数	検 挙 人 員		認知件数	検挙件数	検 挙 人 員		認知件数	検挙件数	検 挙 人 員		認知件数	検挙件数	検 挙 人 員		認知件数	検挙件数	検 挙 人 員		認知件数	検挙件数	検 挙 人 員		認知件数	検挙件数	検 挙 人 員
		総 数	うち)少年			総 数	うち)少年			総 数	うち)少年			総 数	うち)少年			総 数	うち)少年			総 数	うち)少年			総 数	うち)少年
尾 張 部	144	14	6	3	2,043	197	127	53	618	59	24	10	1,425	138	103	43	4,482	2,174	1,640	133	106	48	13	-			
愛 知	20	1	1	-	172	11	7	4	48	4	2	1	124	7	5	3	362	182	129	9	10	5	3	-			
瀬 戸	5	-	-	-	63	6	6	3	22	-	-	-	41	6	6	3	149	67	58	1	5	1	-	-			
春 日 井	7	1	1	-	263	20	5	2	95	14	4	2	168	6	1	-	422	213	175	10	10	4	2	-			
小 牧	9	1	-	-	166	16	12	5	61	7	4	2	105	9	8	3	303	157	117	15	12	2	1	-			
西 枇 杷 島	10	-	-	-	203	11	11	2	74	1	1	-	129	10	10	2	312	144	108	9	7	2	-	-			
江 南	11	-	-	-	183	8	6	4	60	2	-	-	123	6	6	4	255	102	84	9	12	6	1	-			
犬 山	12	-	-	-	65	11	8	5	16	4	2	1	49	7	6	4	135	60	51	6	3	4	-	-			
一 宮	11	-	-	-	236	41	20	6	51	8	1	-	185	33	19	6	660	403	244	18	9	1	-	-			
稲 沢	17	2	1	-	105	7	4	2	24	1	-	-	81	6	4	2	306	82	79	8	5	1	-	-			
津 島	14	-	-	-	146	19	16	5	39	5	5	1	107	14	11	4	474	195	170	16	9	4	3	-			
蟹 江	6	-	-	-	79	7	5	1	28	2	1	-	51	5	4	1	175	73	68	2	2	1	1	-			
半 田	10	8	3	3	173	17	11	7	43	2	1	1	130	15	10	6	400	199	163	8	1	-	-	-			
東 海	8	1	-	-	131	14	9	4	45	7	2	2	86	7	7	2	316	190	122	17	19	14	2	-			
知 多	3	-	-	-	37	5	5	3	6	-	-	-	31	5	5	3	77	46	22	3	2	3	-	-			
常 滑	1	-	-	-	21	2	2	-	6	1	1	-	15	1	1	-	120	54	45	2	-	-	-	-			
中 部 空 港	-	-	-	-	-	2	-	-	-	1	-	-	-	1	-	-	16	7	5	-	-	-	-	-			
三 河 部	106	9	6	5	1,519	112	71	31	416	43	15	6	1,103	69	56	25	3,701	1,456	1,134	129	84	36	13	1			
刈 谷	6	-	-	-	149	14	4	1	41	6	1	-	108	8	3	1	246	75	65	8	4	-	-	-			
碧 南	2	1	1	1	115	3	1	-	21	1	-	-	94	2	1	-	177	71	53	4	1	1	-	-			
安 城	12	1	1	1	214	15	11	2	64	3	1	-	150	12	10	2	478	182	143	17	14	8	1	-			
西 尾	6	-	-	-	161	6	8	6	20	1	2	2	141	5	6	4	318	126	83	12	3	-	-	-			
岡 崎	11	3	1	-	219	12	8	1	63	3	2	-	156	9	6	1	615	327	245	10	16	4	1	-			
豊 田	34	2	2	2	288	31	21	7	115	18	7	3	173	13	14	4	721	228	200	19	22	9	8	1			
足 助	-	-	-	-	-	-	-	-	-	-	-	-	-	-	-	-	20	3	3	-	-	-	-	-			
設 楽	-	-	-	-	-	-	-	-	-	-	-	-	-	-	-	-	10	3	1	-	-	-	-	-			
新 城	1	-	-	-	6	-	-	-	1	-	-	-	5	-	-	-	42	15	10	-	2	-	-	-			
豊 川	14	1	1	1	104	10	5	4	29	2	-	-	75	8	5	4	292	101	82	13	8	3	1	-			
蒲 郡	1	-	-	-	29	2	3	3	3	-	-	-	26	2	3	3	137	63	57	12	3	3	-	-			
豊 橋	17	1	-	-	231	18	10	7	59	8	2	1	172	10	8	6	583	245	177	33	11	8	2	-			
田 原	2	-	-	-	3	1	-	-	-	1	-	-	3	-	-	-	62	17	15	1	-	-	-	-			

18 警察署別 窃盗犯 手口別 認知件数・検挙件数・検挙人員(II)

年次及び 警察署	非 侵 入 盗																							
	詐 欺											盗												
	職 権 盗				慶 弔 盗				追 出 し 盗				買 物 盗				訪 問 盗				詐 欺 盗 其 他			
	認知件数	検挙件数	検 挙 人 員		認知件数	検挙件数	検 挙 人 員		認知件数	検挙件数	検 挙 人 員		認知件数	検挙件数	検 挙 人 員		認知件数	検挙件数	検 挙 人 員		認知件数	検挙件数	検 挙 人 員	
総 数			うち)少年	総 数			うち)少年	総 数			うち)少年	総 数			うち)少年	総 数			うち)少年	総 数			うち)少年	
平成 24 年	2	-	-	-	2	-	-	-	1	22	1	-	96	51	5	-	74	10	8	2	19	4	1	-
25	3	-	-	-	1	1	-	-	6	-	-	-	75	14	18	10	78	10	7	-	21	4	2	-
26	2	2	-	-	1	-	-	-	7	3	3	-	83	25	19	7	55	62	12	3	11	4	-	-
27	-	-	-	-	-	-	-	-	1	-	1	-	75	33	18	3	52	16	15	3	8	9	3	-
28	-	-	-	-	-	-	-	-	3	-	-	-	74	27	20	6	32	18	15	1	10	1	-	-
29	1	-	-	-	2	1	-	-	2	1	2	-	80	31	14	3	39	11	7	2	18	3	3	2
30	44	13	2	-	-	-	-	-	3	1	1	-	42	13	11	3	37	16	13	1	13	3	2	1
令和元年	148	49	19	7	1	-	-	-	1	1	1	-	41	8	14	3	34	12	8	1	6	5	2	-
2	128	82	29	2	-	-	-	-	2	2	2	-	35	19	19	6	21	7	8	6	18	5	3	1
3	169	81	22	6	-	-	-	-	-	-	-	-	44	23	14	1	25	17	14	-	82	22	4	-
本 部	-	-	-	-	-	-	-	-	-	-	-	-	-	-	-	-	-	-	-	-	-	-	-	-
名古屋市部	37	28	8	5	-	-	-	-	-	-	-	-	30	11	10	1	18	11	9	-	45	9	1	-
千 種	4	2	1	1	-	-	-	-	-	-	-	-	2	1	1	-	3	2	2	-	4	-	-	-
東	4	2	-	-	-	-	-	-	-	-	-	-	-	-	-	-	-	-	-	-	2	-	-	-
北	2	-	-	-	-	-	-	-	-	-	-	-	-	-	-	-	1	3	2	-	3	1	1	-
西	2	5	1	-	-	-	-	-	-	-	-	-	2	1	-	-	2	-	-	-	3	1	-	-
中 村	1	13	1	-	-	-	-	-	-	-	-	-	4	-	-	-	-	-	-	-	-	2	-	-
中	2	-	-	-	-	-	-	-	-	-	-	-	11	7	5	1	1	-	-	-	3	2	-	-
昭 和	2	1	-	-	-	-	-	-	-	-	-	-	-	-	-	-	-	-	-	-	3	-	-	-
瑞 穂	1	-	-	-	-	-	-	-	-	-	-	-	-	-	-	-	2	2	2	-	4	-	-	-
熱 田	2	-	-	-	-	-	-	-	-	-	-	-	1	-	-	-	1	-	-	-	4	-	-	-
中 川	-	1	4	4	-	-	-	-	-	-	-	-	2	-	-	-	1	1	-	-	3	2	-	-
南	2	2	-	-	-	-	-	-	-	-	-	-	1	-	-	-	1	1	1	-	6	1	-	-
港	2	-	-	-	-	-	-	-	-	-	-	-	-	-	-	-	-	-	-	-	2	-	-	-
緑	5	2	1	-	-	-	-	-	-	-	-	-	2	-	-	-	-	-	-	-	-	-	-	-
名 東	2	-	-	-	-	-	-	-	-	-	-	-	1	-	1	-	2	-	-	-	-	-	-	-
天 白	2	-	-	-	-	-	-	-	-	-	-	-	2	1	2	-	2	1	1	-	3	-	-	-
守 山	4	-	-	-	-	-	-	-	-	-	-	-	2	1	1	-	2	1	1	-	5	-	-	-

18 警察署別 窃盗犯 手口別 認知件数・検挙件数・検挙人員(12)

年次及び 警察署	非 侵 入 盗																							
	詐											欺												
	職 権 盗				慶 弔 盗				追 出 し 盗				買 物 盗				訪 問 盗				詐 欺 盗 其 他			
	認知件数	検挙件数	検 挙 人 員		認知件数	検挙件数	検 挙 人 員		認知件数	検挙件数	検 挙 人 員		認知件数	検挙件数	検 挙 人 員		認知件数	検挙件数	検 挙 人 員		認知件数	検挙件数	検 挙 人 員	
総 数			うち)少年	総 数			うち)少年	総 数			うち)少年	総 数			うち)少年	総 数			うち)少年	総 数			うち)少年	
尾 張 部	78	36	7	-	-	-	-	-	-	-	-	9	5	3	-	2	2	1	-	17	5	2	-	
愛 知	7	3	2	-	-	-	-	-	-	-	-	1	1	-	-	-	-	-	-	2	1	1	-	
瀬 戸	4	1	-	-	-	-	-	-	-	-	-	-	-	-	-	-	-	-	-	1	-	-	-	
春 日 井	8	3	1	-	-	-	-	-	-	-	-	-	-	-	-	-	-	-	-	2	1	1	-	
小 牧	10	1	-	-	-	-	-	-	-	-	-	1	1	1	-	-	-	-	-	1	-	-	-	
西 枇 杷 島	4	1	-	-	-	-	-	-	-	-	-	1	1	-	-	-	-	-	-	2	-	-	-	
江 南	8	5	1	-	-	-	-	-	-	-	-	1	-	-	-	-	-	-	-	3	1	-	-	
犬 山	3	4	-	-	-	-	-	-	-	-	-	-	-	-	-	-	-	-	-	-	-	-	-	
一 宮	5	-	-	-	-	-	-	-	-	-	-	-	-	-	-	1	1	-	-	3	-	-	-	
稲 沢	4	1	-	-	-	-	-	-	-	-	-	1	-	-	-	-	-	-	-	-	-	-	-	
津 島	7	2	1	-	-	-	-	-	-	-	-	1	1	1	-	1	1	1	-	-	-	-	-	
蟹 江	1	-	-	-	-	-	-	-	-	-	-	1	1	1	-	-	-	-	-	-	-	-	-	
半 田	1	-	-	-	-	-	-	-	-	-	-	-	-	-	-	-	-	-	-	-	-	-	-	
東 海	14	14	2	-	-	-	-	-	-	-	-	2	-	-	-	-	-	-	-	3	-	-	-	
知 多	2	1	-	-	-	-	-	-	-	-	-	-	-	-	-	-	-	-	-	-	2	-	-	
常 滑	-	-	-	-	-	-	-	-	-	-	-	-	-	-	-	-	-	-	-	-	-	-	-	
中 部 空 港	-	-	-	-	-	-	-	-	-	-	-	-	-	-	-	-	-	-	-	-	-	-	-	
三 河 部	54	17	7	1	-	-	-	-	-	-	-	5	7	1	-	5	4	4	-	20	8	1	-	
刈 谷	2	-	-	-	-	-	-	-	-	-	-	-	-	-	-	-	-	-	-	2	-	-	-	
碧 南	1	1	-	-	-	-	-	-	-	-	-	-	-	-	-	-	-	-	-	-	-	-	-	
安 城	13	2	-	-	-	-	-	-	-	-	-	-	-	-	-	-	-	-	-	1	6	1	-	
西 尾	-	-	-	-	-	-	-	-	-	-	-	1	-	-	-	-	-	-	-	2	-	-	-	
岡 崎	6	1	-	-	-	-	-	-	-	-	-	1	1	-	-	1	1	1	-	8	1	-	-	
豊 田	18	6	6	1	-	-	-	-	-	-	-	-	-	-	-	3	2	2	-	1	1	-	-	
足 助	-	-	-	-	-	-	-	-	-	-	-	-	-	-	-	-	-	-	-	-	-	-	-	
設 楽	-	-	-	-	-	-	-	-	-	-	-	-	-	-	-	-	-	-	-	-	-	-	-	
新 城	2	-	-	-	-	-	-	-	-	-	-	-	-	-	-	-	-	-	-	-	-	-	-	
豊 川	6	2	-	-	-	-	-	-	-	-	-	-	-	-	-	1	1	1	-	1	-	-	-	
蒲 郡	2	3	-	-	-	-	-	-	-	-	-	-	-	-	-	-	-	-	-	1	-	-	-	
豊 橋	4	2	1	-	-	-	-	-	-	-	-	3	6	1	-	-	-	-	-	4	-	-	-	
田 原	-	-	-	-	-	-	-	-	-	-	-	-	-	-	-	-	-	-	-	-	-	-	-	

18 警察署別 窃盗犯 手口別 認知件数・検挙件数・検挙人員(13)

年次及び 警察署	非 侵 入 盗																							
	払 出 盗				A T M ね ら い				窓 口 ね ら い				途 中 ね ら い				室 内 ね ら い				客 室 ね ら い			
	認知件数	検挙件数	検 挙 人 員		認知件数	検挙件数	検 挙 人 員		認知件数	検挙件数	検 挙 人 員		認知件数	検挙件数	検 挙 人 員		認知件数	検挙件数	検 挙 人 員		認知件数	検挙件数	検 挙 人 員	
総 数			うち)少年	総 数			うち)少年	総 数			うち)少年	総 数			うち)少年	総 数			うち)少年	総 数			うち)少年	総 数
平成 24 年	67	51	12	2	-	-	-	-	1	-	-	-	-	1	-	-	287	18	-	-	11	3	2	-
25	53	38	14	-	-	-	2	-	2	-	-	-	5	1	-	-	234	15	1	-	17	1	-	-
26	64	64	27	2	3	2	-	-	-	-	-	-	1	1	-	-	146	14	1	-	13	1	1	-
27	45	43	15	-	1	1	1	-	1	1	-	-	1	1	-	-	121	13	1	-	16	2	3	-
28	82	70	21	3	-	-	-	-	-	-	-	-	1	-	-	-	108	8	1	-	7	-	-	-
29	87	64	19	-	-	-	-	-	-	-	-	-	1	-	-	-	108	8	2	1	16	4	3	-
30	106	93	15	-	1	-	-	-	-	-	-	-	-	-	-	-	72	7	2	-	6	-	-	-
令和 元年	180	105	18	2	-	-	-	-	1	-	-	-	-	-	-	-	63	8	1	-	11	1	1	-
2	328	225	22	3	-	-	-	-	-	-	-	-	2	-	-	-	57	8	-	-	6	3	3	-
3	325	220	26	1	1	1	1	-	-	-	-	-	2	3	2	-	38	3	1	-	4	-	-	-
本 部	-	-	-	-	-	-	-	-	-	-	-	-	-	-	-	-	-	-	-	-	-	-	-	-
名古屋市部	144	92	11	-	-	-	-	-	-	-	-	-	1	2	1	-	13	1	1	-	1	-	-	-
千 種	17	5	1	-	-	-	-	-	-	-	-	-	-	1	-	-	1	-	-	-	-	-	-	-
東	9	1	-	-	-	-	-	-	-	-	-	-	-	-	-	-	-	-	-	-	-	-	-	-
北	7	3	-	-	-	-	-	-	-	-	-	-	1	1	1	-	1	-	-	-	-	-	-	-
西	14	30	2	-	-	-	-	-	-	-	-	-	-	-	-	-	1	-	-	-	-	-	-	-
中 村	31	29	-	-	-	-	-	-	-	-	-	-	-	-	-	-	6	-	-	-	1	-	-	-
中	17	9	2	-	-	-	-	-	-	-	-	-	-	-	-	-	-	-	-	-	-	-	-	-
昭 和	6	-	-	-	-	-	-	-	-	-	-	-	-	-	-	-	-	-	-	-	-	-	-	-
瑞 穂	2	2	-	-	-	-	-	-	-	-	-	-	-	-	-	-	-	-	-	-	-	-	-	-
熱 田	1	-	-	-	-	-	-	-	-	-	-	-	-	-	-	-	-	-	-	-	-	-	-	-
中 川	4	2	-	-	-	-	-	-	-	-	-	-	-	-	-	-	-	-	-	-	-	-	-	-
南	9	10	4	-	-	-	-	-	-	-	-	-	-	-	-	-	2	1	1	-	-	-	-	-
港	4	-	-	-	-	-	-	-	-	-	-	-	-	-	-	-	-	-	-	-	-	-	-	-
緑	9	1	1	-	-	-	-	-	-	-	-	-	-	-	-	-	-	-	-	-	-	-	-	-
名 東	6	-	-	-	-	-	-	-	-	-	-	-	-	-	-	-	-	-	-	-	-	-	-	-
天 白	2	-	1	-	-	-	-	-	-	-	-	-	-	-	-	-	1	-	-	-	-	-	-	-
守 山	6	-	-	-	-	-	-	-	-	-	-	-	-	-	-	-	1	-	-	-	-	-	-	-

18 警察署別 窃盗犯 手口別 認知件数・検挙件数・検挙人員(14)

年次及び 警察署	非 侵 入 盗																							
	払 出 盗				A T M ね ら い				窓 口 ね ら い				途 中 ね ら い				室 内 ね ら い				客 室 ね ら い			
	認知件数	検挙件数	検 挙 人 員		認知件数	検挙件数	検 挙 人 員		認知件数	検挙件数	検 挙 人 員		認知件数	検挙件数	検 挙 人 員		認知件数	検挙件数	検 挙 人 員		認知件数	検挙件数	検 挙 人 員	
総 数			うち)少年	総 数			うち)少年	総 数			うち)少年	総 数			うち)少年	総 数			うち)少年	総 数			うち)少年	
尾 張 部	94	61	9	-	1	1	1	-	-	-	-	1	1	1	-	12	2	-	-	-	-	-	-	
愛 知	14	18	1	-	-	-	-	-	-	-	-	-	-	-	-	-	-	-	-	-	-	-		
瀬 戸	1	1	-	-	1	1	1	-	-	-	-	-	-	-	-	-	-	-	-	-	-	-		
春 日 井	12	3	1	-	-	-	-	-	-	-	-	-	-	-	-	-	-	-	-	-	-	-		
小 牧	4	-	-	-	-	-	-	-	-	-	-	-	-	-	-	2	1	-	-	-	-	-		
西 枇 杷 島	6	1	-	-	-	-	-	-	-	-	-	-	-	-	4	-	-	-	-	-	-	-		
江 南	5	1	-	-	-	-	-	-	-	-	-	-	-	-	-	-	-	-	-	-	-	-		
犬 山	8	6	-	-	-	-	-	-	-	-	-	-	-	-	-	-	-	-	-	-	-	-		
一 宮	25	16	4	-	-	-	-	-	-	-	-	-	-	-	1	-	-	-	-	-	-	-		
稲 沢	3	1	1	-	-	-	-	-	-	-	-	-	-	-	-	-	-	-	-	-	-	-		
津 島	7	7	-	-	-	-	-	-	-	-	-	1	1	1	-	3	1	-	-	-	-	-		
蟹 江	-	-	-	-	-	-	-	-	-	-	-	-	-	-	-	-	-	-	-	-	-	-		
半 田	-	1	1	-	-	-	-	-	-	-	-	-	-	-	-	-	-	-	-	-	-	-		
東 海	4	1	1	-	-	-	-	-	-	-	-	-	-	-	-	-	-	-	-	-	-	-		
知 多	5	5	-	-	-	-	-	-	-	-	-	-	-	-	-	-	-	-	-	-	-	-		
常 滑	-	-	-	-	-	-	-	-	-	-	-	-	-	-	2	-	-	-	-	-	-	-		
中 部 空 港	-	-	-	-	-	-	-	-	-	-	-	-	-	-	-	-	-	-	-	-	-	-		
三 河 部	87	67	6	1	-	-	-	-	-	-	-	-	-	-	13	-	-	-	-	3	-	-		
刈 谷	12	1	1	-	-	-	-	-	-	-	-	-	-	-	-	-	-	-	-	-	-	-		
碧 南	18	3	-	-	-	-	-	-	-	-	-	-	-	-	-	-	-	-	-	-	-	-		
安 城	13	13	-	-	-	-	-	-	-	-	-	-	-	-	3	-	-	-	-	-	-	-		
西 尾	-	1	-	-	-	-	-	-	-	-	-	-	-	-	2	-	-	-	-	-	-	-		
岡 崎	15	40	4	1	-	-	-	-	-	-	-	-	-	-	-	-	-	-	-	-	-	-		
豊 田	9	2	1	-	-	-	-	-	-	-	-	-	-	-	1	-	-	-	-	1	-	-		
足 助	-	-	-	-	-	-	-	-	-	-	-	-	-	-	-	-	-	-	-	-	-	-		
設 楽	-	1	-	-	-	-	-	-	-	-	-	-	-	-	-	-	-	-	-	-	-	-		
新 城	1	-	-	-	-	-	-	-	-	-	-	-	-	-	-	-	-	-	-	-	-	-		
豊 川	5	3	-	-	-	-	-	-	-	-	-	-	-	-	2	-	-	-	-	-	-	-		
蒲 郡	4	3	-	-	-	-	-	-	-	-	-	-	-	-	1	-	-	-	-	1	-	-		
豊 橋	10	-	-	-	-	-	-	-	-	-	-	-	-	-	3	-	-	-	-	1	-	-		
田 原	-	-	-	-	-	-	-	-	-	-	-	-	-	-	1	-	-	-	-	-	-	-		

18 警察署別 窃盗犯 手口別 認知件数・検挙件数・検挙人員(15)

年次及び 警察署	非 侵 入 盗																							
	病室ねらい				ひったくり				すり				置き引き				仮睡者ねらい				車上ねらい			
	認知件数	検挙件数	検挙人員		認知件数	検挙件数	検挙人員		認知件数	検挙件数	検挙人員		認知件数	検挙件数	検挙人員		認知件数	検挙件数	検挙人員		認知件数	検挙件数	検挙人員	
総数			うち)少年	総数			うち)少年	総数			うち)少年	総数			うち)少年	総数			うち)少年	総数			うち)少年	
平成24年	85	28	1	-	812	259	49	12	175	80	16	1	3,609	615	378	36	171	55	6	1	11,104	4,317	163	30
25	122	3	2	-	587	105	30	8	239	40	10	2	3,604	593	435	58	172	112	13	4	8,697	2,960	141	41
26	59	3	2	-	412	57	24	6	172	24	16	1	3,237	598	494	38	147	17	3	-	6,095	744	91	18
27	61	16	1	-	381	46	19	10	172	58	25	-	2,881	651	513	33	119	12	7	2	5,167	900	115	16
28	60	158	2	-	387	28	13	1	139	26	18	7	2,429	593	465	20	162	14	4	-	4,360	630	104	31
29	53	-	-	-	199	253	21	8	125	29	26	2	2,004	450	355	36	127	23	10	2	4,610	611	94	9
30	47	27	2	-	136	30	25	13	105	47	15	3	1,699	440	339	18	119	8	8	4	2,903	460	83	13
令和元年	65	2	1	-	99	107	12	3	112	30	19	2	1,372	359	268	15	100	11	7	1	2,362	312	95	9
2	23	1	-	-	32	11	7	4	54	33	16	-	690	271	212	15	64	8	8	2	1,828	255	70	7
3	13	45	4	-	42	20	7	-	40	14	14	1	541	158	133	11	37	6	4	1	1,466	375	73	4
本部	-	-	-	-	-	-	-	-	-	-	-	-	-	-	-	-	-	-	-	-	-	-	-	
名古屋市部	7	2	2	-	29	17	7	-	33	12	12	1	296	68	57	8	25	5	3	1	555	157	32	2
千種	2	-	-	-	-	-	-	-	1	2	1	-	33	4	2	-	1	1	1	-	29	4	2	-
東	-	-	-	-	4	3	1	-	-	-	-	-	15	2	3	2	2	-	-	-	5	-	-	-
北	-	-	-	-	2	1	-	-	1	-	-	-	14	9	5	-	-	-	-	-	50	18	1	-
西	-	-	-	-	3	2	1	-	-	-	-	-	9	3	1	1	-	-	-	-	38	3	1	-
中村	-	-	-	-	4	-	-	-	5	3	1	-	56	4	3	-	3	1	-	-	57	24	5	-
中	1	1	1	-	8	4	2	-	24	6	8	1	82	18	14	1	18	3	2	1	56	6	6	-
昭和	-	-	-	-	-	-	-	-	-	-	1	-	12	5	5	1	-	-	-	-	27	47	1	-
瑞穂	-	-	-	-	-	-	-	-	-	-	-	-	5	1	2	1	-	-	-	-	24	8	1	-
熱田	2	-	-	-	2	3	1	-	-	-	-	-	4	1	1	-	-	-	-	-	14	1	-	-
中川	-	-	-	-	2	2	1	-	-	-	-	-	15	3	3	1	-	-	-	-	65	6	1	-
南	-	-	-	-	-	-	-	-	-	-	-	-	8	2	2	-	-	-	-	-	28	3	1	-
港	1	1	1	-	-	-	-	-	1	-	-	-	18	6	5	-	-	-	-	-	41	12	4	-
緑	1	-	-	-	-	-	-	-	1	-	-	-	11	8	9	-	1	-	-	-	34	5	4	2
名東	-	-	-	-	1	1	1	-	-	-	-	-	5	1	1	-	-	-	-	-	20	3	-	-
天白	-	-	-	-	1	-	-	-	-	1	1	-	3	-	1	1	-	-	-	-	30	7	3	-
守山	-	-	-	-	2	1	-	-	-	-	-	-	6	1	-	-	-	-	-	-	37	10	2	-

18 警察署別 窃盗犯 手口別 認知件数・検挙件数・検挙人員(16)

年次及び 警察署	非 侵 入 盗																							
	病室ねらい				ひったくり				すり				置き引き				仮睡者ねらい				車上ねらい			
	認知件数	検挙件数	検挙人員		認知件数	検挙件数	検挙人員		認知件数	検挙件数	検挙人員		認知件数	検挙件数	検挙人員		認知件数	検挙件数	検挙人員		認知件数	検挙件数	検挙人員	
総数			うち)少年	総数			うち)少年	総数			うち)少年	総数			うち)少年	総数			うち)少年	総数			うち)少年	
尾張部	4	43	2	-	9	3	-	-	2	1	1	-	107	47	38	1	5	-	-	-	508	143	18	1
愛知	1	1	1	-	1	-	-	-	-	-	-	-	10	13	7	-	2	-	-	-	38	12	2	-
瀬戸	-	-	-	-	-	-	-	-	-	-	-	-	5	2	1	-	-	-	-	-	5	1	-	-
春日井	-	-	-	-	1	-	-	-	1	1	1	-	7	5	5	-	1	-	-	-	50	7	2	-
小牧	-	-	-	-	-	-	-	-	-	-	-	-	5	2	2	-	-	-	-	-	27	-	-	-
西枇杷島	-	-	-	-	2	-	-	-	-	-	-	-	9	4	4	-	-	-	-	-	37	11	1	-
江南	1	-	-	-	-	-	-	-	-	-	-	-	6	1	1	-	-	-	-	-	23	1	1	1
犬山	-	-	-	-	-	-	-	-	-	-	-	-	4	1	1	-	-	-	-	-	10	2	2	-
一宮	-	-	-	-	1	1	-	-	-	-	-	-	12	6	6	-	-	-	-	-	76	81	3	-
稲沢	-	-	-	-	2	-	-	-	-	-	-	-	7	-	-	-	-	-	-	-	49	2	1	-
津島	-	-	-	-	-	-	-	-	1	-	-	-	17	4	4	1	2	-	-	-	65	8	1	-
蟹江	-	-	-	-	-	-	-	-	-	-	-	-	6	2	2	-	-	-	-	-	23	3	1	-
半田	-	-	-	-	2	2	-	-	-	-	-	-	7	2	2	-	-	-	-	-	52	1	-	-
東海	2	42	1	-	-	-	-	-	-	-	-	-	4	-	-	-	-	-	-	-	22	6	1	-
知多	-	-	-	-	-	-	-	-	-	-	-	-	1	-	-	-	-	-	-	-	22	6	2	-
常滑	-	-	-	-	-	-	-	-	-	-	-	-	3	2	1	-	-	-	-	-	7	2	1	-
中部空港	-	-	-	-	-	-	-	-	-	-	-	-	4	3	2	-	-	-	-	-	2	-	-	-
三河部	2	-	-	-	4	-	-	-	5	1	1	-	138	43	38	2	7	1	1	-	403	75	23	1
刈谷	-	-	-	-	2	-	-	-	-	-	-	-	11	1	1	-	-	-	-	-	26	6	2	-
碧南	-	-	-	-	-	-	-	-	-	-	-	-	4	-	-	-	-	-	-	-	15	4	1	-
安城	-	-	-	-	-	-	-	-	-	-	-	-	25	5	3	-	2	-	-	-	35	2	2	-
西尾	-	-	-	-	-	-	-	-	-	-	-	-	6	-	-	-	-	-	-	-	56	28	3	-
岡崎	-	-	-	-	-	-	-	-	-	-	-	-	29	12	12	-	3	1	1	-	70	7	4	-
豊田	-	-	-	-	1	-	-	-	3	-	-	-	26	9	9	-	1	-	-	-	63	4	1	-
足助	-	-	-	-	-	-	-	-	-	-	-	-	-	-	-	-	-	-	-	-	3	-	-	-
設楽	-	-	-	-	-	-	-	-	-	-	-	-	-	-	-	-	-	-	-	-	2	1	-	-
新城	-	-	-	-	-	-	-	-	-	-	-	-	1	-	-	-	-	-	-	-	6	3	2	-
豊川	-	-	-	-	-	-	-	-	-	-	-	-	11	2	2	1	-	-	-	-	36	4	1	-
蒲郡	-	-	-	-	-	-	-	-	-	-	-	-	5	4	3	-	-	-	-	-	9	1	1	-
豊橋	2	-	-	-	1	-	-	-	2	1	1	-	16	9	7	1	1	-	-	-	76	15	6	1
田原	-	-	-	-	-	-	-	-	-	-	-	-	4	1	1	-	-	-	-	-	6	-	-	-

18 警察署別 窃盗犯 手口別 認知件数・検挙件数・検挙人員(17)

年次及び 警察署	非 侵 入 盗																									
	車 上 ね ら い								部 品 ね ら い				脱 衣 場 ね ら い				自 動 販 売 機 ね ら い				色 情 ね ら い					
	施 錠 し た				施 錠 せ ず				認 知 件 数		検 挙 件 数		検 挙 人 員		認 知 件 数		検 挙 件 数		検 挙 人 員		認 知 件 数		検 挙 件 数		検 挙 人 員	
	認 知 件 数	検 挙 件 数	総 数	うち)少年	認 知 件 数	検 挙 件 数	総 数	うち)少年	認 知 件 数	検 挙 件 数	総 数	うち)少年	認 知 件 数	検 挙 件 数	総 数	うち)少年	認 知 件 数	検 挙 件 数	総 数	うち)少年	認 知 件 数	検 挙 件 数	総 数	うち)少年		
平成 24 年	8,422	3,568	61	13	2,682	749	102	17	7,890	1,809	132	81	336	60	8	1	2,085	1,185	56	23	675	180	39	1		
25	5,989	2,384	44	5	2,708	576	97	36	5,272	1,561	95	56	311	28	14	1	1,172	658	46	27	784	177	54	1		
26	3,823	539	24	3	2,272	205	67	15	4,565	641	99	55	231	25	15	3	1,240	119	67	52	727	110	48	3		
27	3,034	527	27	-	2,133	373	88	16	3,843	672	96	41	228	39	14	4	1,260	384	53	39	688	97	40	1		
28	2,357	330	14	2	2,003	300	90	29	2,906	442	54	26	208	12	7	2	745	267	35	31	633	339	37	1		
29	2,707	363	20	1	1,903	248	74	8	3,188	275	54	28	174	48	18	2	789	54	17	13	586	170	57	8		
30	1,202	260	8	2	1,701	200	75	11	2,099	202	41	11	113	14	9	1	665	143	23	10	490	90	31	2		
令和 元年	854	97	12	2	1,508	215	83	7	1,315	191	49	24	114	15	10	-	587	62	11	2	521	80	42	4		
2	770	77	8	-	1,058	178	62	7	1,179	100	37	14	67	15	5	1	368	157	14	4	322	234	37	2		
3	344	95	8	-	1,122	280	65	4	1,147	51	32	11	55	9	7	-	310	23	3	2	293	86	42	2		
本 部	-	-	-	-	-	-	-	-	-	-	-	-	-	-	-	-	-	-	-	-	-	-	-	-		
名古屋市部	123	68	3	-	432	89	29	2	450	21	13	2	30	7	5	-	79	2	1	-	88	18	11	-		
千 種	5	-	-	-	24	4	2	-	28	-	-	-	-	-	-	-	4	-	-	-	2	1	-	-		
東	-	-	-	-	5	-	-	-	14	2	2	-	1	-	-	-	4	-	-	-	1	-	-	-		
北	12	1	-	-	38	17	1	-	50	-	-	-	3	3	3	-	2	-	-	-	8	2	2	-		
西	11	-	-	-	27	3	1	-	21	6	2	-	-	-	-	-	12	2	1	-	6	4	3	-		
中 村	5	1	-	-	52	23	5	-	19	2	2	1	-	-	-	-	6	-	-	-	9	1	1	-		
中	10	-	-	-	46	6	6	-	29	1	-	-	10	2	1	-	8	-	-	-	2	-	-	-		
昭 和	7	45	1	-	20	2	-	-	6	-	-	-	-	-	-	-	1	-	-	-	-	-	-	-		
瑞 穂	9	2	-	-	15	6	1	-	6	-	-	-	-	-	-	-	2	-	-	-	1	1	1	-		
熱 田	2	-	-	-	12	1	-	-	13	-	-	-	2	-	-	-	1	-	-	-	4	2	1	-		
中 川	11	1	-	-	54	5	1	-	33	1	1	-	4	-	-	-	4	-	-	-	6	-	-	-		
南	7	1	-	-	21	2	1	-	14	-	-	-	-	2	1	-	3	-	-	-	8	-	-	-		
港	7	6	1	-	34	6	3	-	66	4	3	-	1	-	-	-	4	-	-	-	9	-	-	-		
緑	4	-	-	-	30	5	4	2	39	1	1	-	4	-	-	-	6	-	-	-	15	5	2	-		
名 東	6	-	-	-	14	3	-	-	20	-	-	-	3	-	-	-	8	-	-	-	1	-	-	-		
天 白	8	3	-	-	22	4	3	-	24	1	1	1	-	-	-	-	-	-	-	-	8	2	1	-		
守 山	19	8	1	-	18	2	1	-	68	3	1	-	2	-	-	-	14	-	-	-	8	-	-	-		

18 警察署別 窃盗犯 手口別 認知件数・検挙件数・検挙人員(18)

年次及び 警察署	非 侵 入 盗																									
	車 上 ね ら い								部 品 ね ら い				脱 衣 場 ね ら い				自 動 販 売 機 ね ら い				色 情 ね ら い					
	施 錠 し た				施 錠 せ ず				認 知 件 数		検 挙 件 数		検 挙 人 員		認 知 件 数		検 挙 件 数		検 挙 人 員		認 知 件 数		検 挙 件 数		検 挙 人 員	
	認 知 件 数	検 挙 件 数	総 数	うち)少年	認 知 件 数	検 挙 件 数	総 数	うち)少年	認 知 件 数	検 挙 件 数	総 数	うち)少年	認 知 件 数	検 挙 件 数	総 数	うち)少年	認 知 件 数	検 挙 件 数	総 数	うち)少年	認 知 件 数	検 挙 件 数	総 数	うち)少年		
尾 張 部	134	20	3	-	374	123	15	1	424	18	12	7	13	1	1	-	162	5	2	2	92	48	15	-		
愛 知	14	-	-	-	24	12	2	-	40	2	-	-	1	-	-	-	16	-	-	-	2	-	-	-		
瀬 戸	2	-	-	-	3	1	-	-	10	-	-	-	-	-	-	-	1	-	-	-	5	-	-	-		
春 日 井	11	1	-	-	39	6	2	-	50	2	2	1	1	-	-	-	12	1	-	-	15	1	1	-		
小 牧	3	-	-	-	24	-	-	-	25	2	2	2	-	-	-	-	7	4	2	2	4	5	1	-		
西 枇 杷 島	8	4	-	-	29	7	1	-	34	2	-	-	2	-	-	-	7	-	-	-	7	1	1	-		
江 南	9	-	-	-	14	1	1	1	33	1	-	-	3	-	-	-	24	-	-	-	1	-	-	-		
犬 山	2	1	1	-	8	1	1	-	5	-	-	-	-	-	-	-	6	-	-	-	6	1	1	-		
一 宮	21	7	-	-	55	74	3	-	57	4	1	1	1	1	1	-	26	-	-	-	18	2	2	-		
稲 沢	20	-	-	-	29	2	1	-	35	-	-	-	1	-	-	-	21	-	-	-	4	-	-	-		
津 島	23	2	1	-	42	6	-	-	54	-	-	-	2	-	-	-	23	-	-	-	5	1	1	-		
蟹 江	9	-	-	-	14	3	1	-	22	1	1	1	-	-	-	-	4	-	-	-	5	2	1	-		
半 田	6	-	-	-	46	1	-	-	25	2	3	2	-	-	-	-	10	-	-	-	6	27	3	-		
東 海	3	5	1	-	19	1	-	-	23	2	3	-	2	-	-	-	4	-	-	-	9	6	2	-		
知 多	1	-	-	-	21	6	2	-	2	-	-	-	-	-	-	-	-	-	-	-	1	-	-	-		
常 滑	2	-	-	-	5	2	1	-	9	-	-	-	-	-	-	-	1	-	-	-	4	2	2	-		
中 部 空 港	-	-	-	-	2	-	-	-	-	-	-	-	-	-	-	-	-	-	-	-	-	-	-	-		
三 河 部	87	7	2	-	316	68	21	1	273	12	7	2	12	1	1	-	69	16	-	-	113	20	16	2		
刈 谷	2	-	-	-	24	6	2	-	32	1	-	-	-	-	-	-	4	-	-	-	5	-	-	-		
碧 南	1	1	-	-	14	3	1	-	15	-	-	-	1	-	-	-	3	-	-	-	4	-	-	-		
安 城	5	-	-	-	30	2	2	-	28	1	1	1	1	1	1	-	2	-	-	-	20	2	2	1		
西 尾	10	1	1	-	46	27	2	-	20	-	-	-	-	-	-	-	6	-	-	-	12	-	-	-		
岡 崎	22	-	-	-	48	7	4	-	27	2	1	-	-	-	-	-	2	-	-	-	26	11	8	1		
豊 田	14	1	-	-	49	3	1	-	62	3	3	1	7	-	-	-	29	-	-	-	21	3	3	-		
足 助	1	-	-	-	2	-	-	-	-	-	-	-	-	-	-	-	-	-	-	-	-	-	-	-		
設 楽	1	-	-	-	1	1	-	-	-	-	-	-	1	-	-	-	-	-	-	-	-	-	-	-		
新 城	1	1	1	-	5	2	1	-	1	-	-	-	-	-	-	-	-	-	-	-	1	-	-	-		
豊 川	9	-	-	-	27	4	1	-	31	-	-	-	-	-	-	-	4	-	-	-	8	-	-	-		
蒲 郡	-	-	-	-	9	1	1	-	2	-	-	-	-	-	-	-	-	-	-	-	1	-	-	-		
豊 橋	19	3	-	-	57	12	6	1	51	3	1	-	2	-	-	-	18	16	-	-	15	4	3	-		
田 原	2	-	-	-	4	-	-	-	4	2	1	-	-	-	-	-	1	-	-	-	-	-	-	-		

18 警察署別 窃盗犯 手口別 認知件数・検挙件数・検挙人員(19)

年次及び 警察署	入																																														
	非				侵				職				同				さ				そ																										
	工事場		ねらい		万		引		き		職		場		ね		ら		い		同		居		ね		ら		い		さ		い		銭		ね		ら		い		そ		の		他
認知件数	検挙件数	検挙人員		認知件数	検挙件数	検挙人員		認知件数	検挙件数	検挙人員		認知件数	検挙件数	検挙人員		認知件数	検挙件数	検挙人員		認知件数	検挙件数	検挙人員		認知件数	検挙件数	検挙人員		認知件数	検挙件数	検挙人員		認知件数	検挙件数	検挙人員		認知件数	検挙件数	検挙人員									
		総数	うち)少年			総数	うち)少年			総数	うち)少年			総数	うち)少年			総数	うち)少年			総数	うち)少年			総数	うち)少年			総数	うち)少年			総数	うち)少年			総数	うち)少年								
平成24年	878	140	24	-	6,431	3,589	3,487	759	613	155	105	15	75	24	19	3	301	189	50	3	6,664	1,927	1,082	80																							
25	837	255	24	2	7,044	4,198	4,161	793	660	156	133	22	56	25	19	5	216	54	37	10	6,078	1,264	840	68																							
26	751	216	26	-	7,503	4,641	4,522	859	624	160	142	21	74	17	14	-	257	60	34	5	5,786	1,275	1,065	66																							
27	596	98	9	-	6,918	4,632	4,318	645	586	156	140	30	60	22	23	3	208	59	33	1	5,593	1,813	1,460	68																							
28	475	61	17	-	7,038	4,410	4,247	546	615	167	147	30	61	17	16	-	174	53	29	2	4,714	1,550	1,138	51																							
29	460	25	8	2	7,211	4,424	4,162	551	591	148	132	23	53	22	11	1	223	65	37	2	4,539	1,171	996	37																							
30	421	41	8	-	6,583	4,348	3,888	478	593	197	160	35	41	16	15	2	172	47	37	7	4,479	1,499	1,014	35																							
令和元年	321	45	9	-	6,347	4,185	3,774	378	557	197	182	23	51	18	13	-	227	83	34	-	4,198	1,319	1,066	48																							
2	240	44	15	-	5,620	3,706	3,309	318	437	189	147	23	46	28	20	1	166	51	30	-	3,383	1,306	1,121	46																							
3	216	26	9	-	5,400	3,726	3,243	335	400	199	180	14	52	17	21	6	150	46	31	2	3,370	1,254	1,112	35																							
本部	-	-	-	-	-	-	-	-	-	-	-	-	-	-	-	-	-	-	-	-	-	-	-	-																							
名古屋市部	62	10	2	-	2,445	1,651	1,453	138	160	76	68	3	27	11	9	-	44	10	10	-	1,420	574	499	9																							
千種	2	-	-	-	170	136	128	4	15	11	8	-	-	-	-	-	1	-	-	-	83	29	25	2																							
東	1	3	1	-	99	78	68	2	1	-	-	-	-	-	-	-	-	-	-	-	51	16	16	-																							
北	1	-	-	-	128	98	91	11	3	2	2	-	-	-	-	-	4	2	3	-	73	33	30	-																							
西	3	4	-	-	148	110	93	9	6	2	5	-	1	2	2	-	5	-	-	-	86	22	19	-																							
中村	3	-	-	-	351	205	184	18	25	10	7	1	3	-	-	-	6	2	2	-	150	53	41	-																							
中	5	-	-	-	405	185	144	22	44	26	22	-	6	5	4	-	1	-	-	-	305	106	92	2																							
昭和	-	-	-	-	62	58	43	6	5	5	4	-	2	1	1	-	2	1	1	-	31	14	12	1																							
瑞穂	8	1	1	-	33	25	23	1	9	2	5	1	-	-	-	-	-	-	-	-	31	21	17	-																							
熱田	2	-	-	-	73	58	49	3	7	3	2	-	-	-	-	-	6	2	2	-	55	13	10	-																							
中川	6	-	-	-	146	103	93	11	6	2	2	-	1	1	1	-	1	-	-	-	97	33	31	-																							
南	4	-	-	-	142	129	119	4	3	1	-	-	2	-	-	-	6	-	-	-	58	11	9	-																							
港	2	1	-	-	252	176	162	22	9	2	2	-	5	-	-	-	3	-	-	-	144	111	107	-																							
緑	15	-	-	-	194	122	110	11	13	1	1	-	1	-	-	-	5	1	1	-	85	17	17	2																							
名東	2	-	-	-	68	40	38	1	1	1	1	-	1	1	-	-	-	-	-	-	29	10	7	1																							
天白	7	-	-	-	65	54	41	6	7	5	4	-	1	1	1	-	2	-	-	-	66	37	32	-																							
守山	1	1	-	-	109	74	67	7	6	3	3	1	4	-	-	-	2	2	1	-	76	48	34	1																							

18 警察署別 窃盗犯 手口別 認知件数・検挙件数・検挙人員(20)

年次及び 警察署	非 侵 入 盗																							
	工事場ねらい				万引き				職場ねらい				同居ねらい				さい銭ねらい				その他			
	認知件数	検挙件数	検挙人員		認知件数	検挙件数	検挙人員		認知件数	検挙件数	検挙人員		認知件数	検挙件数	検挙人員		認知件数	検挙件数	検挙人員		認知件数	検挙件数	検挙人員	
総数			うち)少年	総数			うち)少年	総数			うち)少年	総数			うち)少年	総数			うち)少年	総数			うち)少年	
尾張部	74	7	1	-	1,591	1,188	1,018	100	107	64	56	4	14	4	5	-	71	22	13	2	1,085	467	434	16
愛知	14	-	-	-	133	94	87	9	13	4	3	-	-	1	1	-	1	1	1	-	66	31	23	-
瀬戸	-	-	-	-	50	35	34	1	2	2	1	-	-	-	-	-	1	1	1	-	63	23	20	-
春日井	4	1	-	-	158	132	110	7	14	12	8	-	2	-	-	-	-	-	-	-	84	44	43	2
小牧	8	3	1	-	134	107	87	8	11	4	5	1	1	-	-	-	3	7	2	-	60	20	14	2
西枇杷島	2	-	-	-	117	94	76	9	9	6	5	-	-	-	1	-	4	1	1	-	65	22	19	-
江南	4	1	-	-	88	61	58	7	3	3	3	1	-	-	-	-	5	5	1	-	47	22	19	-
犬山	-	-	-	-	52	26	27	2	2	-	-	-	2	-	-	-	2	1	1	-	35	19	19	4
一宮	10	1	-	-	243	220	161	14	14	8	7	1	4	-	-	-	18	-	-	-	145	62	59	2
稲沢	6	-	-	-	90	59	58	5	7	5	5	1	-	-	-	-	7	1	1	-	69	13	13	2
津島	4	-	-	-	166	108	99	10	6	4	5	-	2	1	1	-	11	2	3	2	96	54	52	3
蟹江	1	-	-	-	63	43	41	1	4	1	1	-	-	-	-	-	2	-	-	-	43	20	20	-
半田	8	-	-	-	130	85	78	6	12	9	7	-	1	1	1	-	6	1	1	-	140	68	67	-
東海	12	1	-	-	101	62	59	16	8	3	3	-	1	-	-	-	9	2	1	-	96	51	49	1
知多	-	-	-	-	22	26	14	3	1	1	1	-	1	-	-	-	1	-	-	-	19	5	5	-
常滑	1	-	-	-	35	32	26	2	1	2	2	-	-	1	1	-	1	-	-	-	56	13	12	-
中部空港	-	-	-	-	9	4	3	-	-	-	-	-	-	-	-	-	-	-	-	-	1	-	-	-
三河部	80	9	6	-	1,364	887	772	97	133	59	56	7	11	2	7	6	35	14	8	-	865	213	179	10
刈谷	10	-	-	-	80	47	43	8	14	5	5	-	-	-	-	-	1	-	-	-	45	14	13	-
碧南	2	-	-	-	50	31	27	3	11	6	6	1	2	-	-	-	2	1	1	-	49	25	18	-
安城	13	-	-	-	192	115	103	13	11	7	6	-	2	-	-	-	2	1	1	-	115	27	23	2
西尾	5	1	1	-	120	69	53	9	7	1	1	-	1	-	-	-	2	2	2	-	78	24	23	3
岡崎	9	4	3	-	258	179	159	6	24	14	12	1	1	-	-	-	9	5	1	-	126	48	39	1
豊田	20	1	1	-	238	167	146	13	33	8	8	1	1	-	-	-	5	-	-	-	178	22	20	3
足助	4	-	-	-	-	-	-	-	-	-	-	-	-	-	-	-	-	-	-	-	13	3	3	-
設楽	2	-	-	-	-	-	-	-	-	-	-	-	-	-	-	-	1	1	1	-	4	-	-	-
新城	-	-	-	-	11	8	6	-	2	2	1	-	-	-	-	-	-	-	-	-	17	2	1	-
豊川	3	-	-	-	123	67	60	10	6	6	6	2	1	-	-	-	3	2	1	-	51	14	11	-
蒲郡	2	1	1	-	72	41	37	4	3	2	3	1	-	1	6	6	1	-	-	-	33	7	6	1
豊橋	10	2	-	-	209	156	131	30	20	7	7	1	3	1	1	-	6	2	1	-	126	21	17	-
田原	-	-	-	-	11	7	7	1	2	1	1	-	-	-	-	-	3	-	-	-	30	6	5	-

認 知 状 況

19 罪種別 認知の端緒別 認知件数

罪種	総数	告	訴	告	発	被害者・被害者の届出		警備会社(注1)		第三者		常速	人捕	119番	他機	関の	警察活動						自	首							
						被		警		第							同	行	注2)	引	の	現			認	犯跡発見注3)	職務質	問込み	取調べ	サイバーパトロール	その他
						110番	その他	110番	その他	110番	その他																				
刑法犯総数	37,832	162	32	12,799	20,949	173	41	427	301	2	55	28	1	265	18	1,407	7	444	45	595	109										
凶悪犯	285	2	-	110	81	1	-	25	16	-	28	-	1	-	-	1	-	6	-	11	3										
殺人	59	-	-	24	3	-	-	17	4	-	6	-	-	-	-	1	-	-	-	3	1										
殺人	54	-	-	24	2	-	-	16	2	-	6	-	-	-	-	1	-	-	-	2	1										
嬰兒殺	-	-	-	-	-	-	-	-	-	-	-	-	-	-	-	-	-	-	-	-	-										
組織的殺人	-	-	-	-	-	-	-	-	-	-	-	-	-	-	-	-	-	-	-	-	-										
組織的嬰兒殺	-	-	-	-	-	-	-	-	-	-	-	-	-	-	-	-	-	-	-	-	-										
殺人予備	4	-	-	-	-	-	-	1	2	-	-	-	-	-	-	-	-	-	-	1	-										
自殺関与・同意殺人	1	-	-	-	1	-	-	-	-	-	-	-	-	-	-	-	-	-	-	-	-										
強盗	88	-	-	70	8	1	-	5	1	-	1	-	-	-	-	-	-	1	-	1	-										
強盗殺人	1	-	-	-	-	-	-	-	-	-	1	-	-	-	-	-	-	-	-	-	-										
強盗傷人	34	-	-	27	2	1	-	3	1	-	-	-	-	-	-	-	-	-	-	-	-										
強盗・強制性交等	4	-	-	3	1	-	-	-	-	-	-	-	-	-	-	-	-	-	-	-	-										
強盗・準強盗	49	-	-	40	5	-	-	2	-	-	-	-	-	-	-	-	-	1	-	1	-										
放火	42	-	-	5	-	-	-	3	2	-	-	-	21	-	-	1	-	1	-	3	4										
強制性交等	96	2	-	11	70	-	-	-	9	-	-	-	-	-	-	-	-	1	-	3	-										
粗暴犯	3,295	13	-	1,622	1,382	9	-	130	65	-	10	-	25	-	3	-	7	-	22	7											
凶器準備集合	-	-	-	-	-	-	-	-	-	-	-	-	-	-	-	-	-	-	-	-	-										
暴行	1,589	3	-	1,019	458	5	-	63	17	-	-	-	13	-	2	-	-	-	7	1											
傷害	1,230	8	-	456	621	3	-	60	44	-	10	-	11	-	1	-	3	-	9	5											
うち) 傷害致死	2	-	-	-	-	-	-	-	2	-	-	-	-	-	-	-	-	-	-	-	-										
脅迫	363	1	-	137	204	1	-	7	3	-	-	-	1	-	-	-	3	-	5	1											
恐喝	113	1	-	10	99	-	-	-	1	-	-	-	-	-	1	-	-	-	1	-											
窃盗犯	24,649	2	-	8,119	14,752	125	38	84	77	1	-	-	55	8	811	6	296	1	261	13											
侵入盗	2,180	-	-	1,340	660	65	2	14	5	-	-	-	4	1	4	1	64	-	18	2											
乗り物盗	8,247	1	-	1,254	6,097	-	2	9	15	1	-	-	-	2	229	1	14	-	20	2											
非侵入盗	14,222	1	-	5,525	7,395	60	34	61	57	-	-	-	51	5	578	4	218	1	223	9											
知能犯	2,037	65	26	308	1,195	1	-	18	58	1	-	-	8	-	39	-	74	-	166	78											
詐欺	1,782	39	12	303	1,092	1	-	14	28	1	-	-	5	-	19	-	62	-	134	72											
横領	132	19	-	5	85	-	-	2	1	-	-	-	-	-	13	-	-	-	2	5											
横領	75	5	-	2	49	-	-	2	1	-	-	-	-	-	13	-	-	-	2	1											
業務上横領	57	14	-	3	36	-	-	-	-	-	-	-	-	-	-	-	-	-	-	4											
偽造	116	3	14	-	16	-	-	2	29	-	-	-	3	-	7	-	11	-	30	1											
うち) 通貨偽造	11	-	-	-	6	-	-	-	4	-	-	-	-	-	-	-	-	-	1	-											
うち) 文書偽造	88	2	14	-	3	-	-	1	20	-	-	-	3	-	7	-	9	-	28	1											
うち) 支払用カード偽造	1	1	-	-	-	-	-	-	-	-	-	-	-	-	-	-	-	-	-	-											
うち) 有価証券偽造	14	-	-	-	7	-	-	1	4	-	-	-	-	-	-	-	2	-	-	-											
汚職	1	-	-	-	1	-	-	-	-	-	-	-	-	-	-	-	-	-	-	-											
うち) 賄賂	-	-	-	-	-	-	-	-	-	-	-	-	-	-	-	-	-	-	-	-											
あつせん利得処罰法	-	-	-	-	-	-	-	-	-	-	-	-	-	-	-	-	-	-	-	-											
背任	6	4	-	-	1	-	-	-	-	-	-	-	-	-	-	-	1	-	-	-											
風俗犯	466	1	-	73	145	-	-	86	55	-	-	-	20	1	6	1	7	44	27	-											
賭博	12	-	-	-	-	-	-	-	4	-	-	-	5	-	-	-	1	-	2	-											
わいせつ	454	1	-	73	145	-	-	86	51	-	-	-	15	1	6	1	6	44	25	-											
うち) 強制わいせつ	253	1	-	71	144	-	-	15	13	-	-	-	1	-	1	1	1	-	5	-											
うち) 公然わいせつ	143	-	-	2	1	-	-	71	32	-	-	-	13	-	5	-	3	-	16	-											
その他	7,100	79	6	2,567	3,394	37	3	84	30	-	17	1	156	9	547	-	54	-	108	8											
うち) 占有離脱物横領	1,074	-	-	141	357	1	-	12	14	-	-	-	-	1	501	-	13	-	28	6											
うち) 公務執行妨害	138	-	-	26	9	-	-	-	-	-	-	-	99	-	2	-	-	-	2	-											
うち) 住居侵入	613	2	1	335	199	18	1	13	2	-	-	-	15	-	4	-	9	-	13	1											
うち) 逮捕監禁	18	-	-	6	7	-	-	3	1	-	-	-	1	-	-	-	-	-	-	-											
うち) 略取誘拐・人身売買	27	-	-	5	17	-	-	3	-	-	-	-	-	-	1	-	-	-	1	-											
うち) 盗品等	74	-	-	-	-	1	-	1	-	-	-	-	3	1	37	-	14	-	17	-											
うち) 器物損壊等	4,756	36	2	1,963	2,643	16	2	38	9	-	2	-	28	4	1	-	1	-	11	-											

注1 「警備会社の届出」とは、警備業法第2条第3項又は第4項に規定する警備業者又は警備員が警備業務に従事中に認知した事件についての届出をいう。

2 「119番転送」とは、救急車の出動要請を受けた消防機関からの通報をいう。

3 「犯跡発見」とは、警らその他の警察活動中における、殺害死体又は受傷被害者の発見、侵入窃盗又は器物損壊等の犯跡の発見等をいう。

20 警察署別 認知の端緒別 認知件数

警察署	総数	告	訴	告	被害者・被害者の届出		警備会社(注1)		第3者出		常速	人捕	119番	他機	警察活動						自	首
					110番通	その他	110番通	その他	110番通	その他					同	行	注2)	引	継	の		
総数	37,832	162	32	12,799	20,949	173	41	427	301	2	55	1	265	18	1,407	7	444	45	595	109		
本部	-	-	-	-	-	-	-	-	-	-	-	-	-	-	-	-	-	-	-	-		
名古屋支部	16,242	80	11	5,221	9,152	59	15	182	102	2	23	1	138	7	707	2	207	13	275	45		
千種	1,075	2	1	301	677	4	1	13	5	-	1	-	4	-	31	-	15	-	18	2		
東	664	2	-	164	427	1	-	4	3	-	-	-	5	1	31	-	10	2	10	4		
北	1,028	3	-	388	544	3	-	14	5	-	1	-	9	-	24	1	10	2	20	4		
西	983	7	1	332	528	2	3	15	9	-	1	-	7	-	35	-	20	-	21	2		
中村	1,755	5	-	508	994	15	3	32	17	-	2	-	16	1	85	1	30	-	46	-		
中	2,662	23	3	760	1,561	6	-	23	12	2	4	-	28	1	125	-	43	1	58	12		
昭和	478	5	-	127	295	3	-	7	2	-	-	-	3	-	12	-	7	-	10	7		
瑞穂	413	3	-	108	250	1	-	8	6	-	-	1	6	-	15	-	5	-	10	-		
熱田	502	1	-	159	301	-	-	2	2	-	1	-	-	-	22	-	3	3	7	1		
中川	1,234	4	-	433	674	9	2	15	12	-	2	-	17	-	46	-	12	-	7	1		
南	792	4	1	297	410	4	2	7	4	-	1	-	8	-	32	-	4	-	17	1		
港	1,306	7	2	372	737	3	1	12	7	-	4	-	12	1	123	-	12	-	10	3		
緑	1,033	5	-	397	542	2	2	9	2	-	1	-	3	1	42	-	12	-	12	3		
名東	544	4	1	194	287	-	-	7	6	-	1	-	3	1	18	-	7	4	10	1		
天白	734	1	2	314	350	2	1	8	4	-	3	-	13	-	20	-	4	1	11	-		
守山	1,039	4	-	367	575	4	-	6	6	-	1	-	4	1	46	-	13	-	8	4		
尾張部	11,794	44	5	4,206	6,257	66	17	137	109	-	23	-	67	3	502	4	137	24	163	30		
愛知	950	3	-	342	524	4	-	5	14	-	2	-	6	-	25	-	13	-	8	4		
瀬戸	405	1	-	146	224	4	-	4	2	-	1	-	4	-	10	-	1	-	6	2		
春日井	1,247	2	1	450	666	7	2	17	9	-	3	-	6	-	42	-	21	-	18	3		
小牧	825	7	-	279	458	7	-	14	7	-	3	-	2	-	35	-	8	-	2	3		
西枇杷島	902	2	-	339	496	3	2	7	3	-	-	-	11	-	17	-	5	-	14	3		
江南	771	2	2	241	450	5	3	5	5	-	2	-	5	-	28	-	9	1	11	2		
犬山	400	-	-	106	242	1	-	8	3	-	2	-	2	-	16	-	6	-	14	-		
一宮	1,707	5	-	677	809	12	1	28	22	-	2	-	10	-	77	2	22	2	34	4		
稲沢	706	2	-	249	408	1	-	2	7	-	1	-	2	-	20	1	9	-	4	-		
津島	1,142	6	1	482	513	8	8	20	6	-	3	-	4	1	66	1	9	-	11	3		
蟹江	477	1	-	138	291	2	-	5	2	-	1	-	4	-	21	-	1	8	3	-		
半田	976	6	1	315	520	4	-	6	9	-	-	-	4	1	78	-	14	-	13	5		
東海	803	5	-	317	359	6	-	10	5	-	3	-	5	-	50	-	16	13	13	1		
知多	236	1	-	78	121	1	-	2	10	-	-	-	1	-	10	-	1	-	11	-		
常滑	223	1	-	43	158	1	1	4	4	-	-	-	1	1	7	-	1	-	1	-		
中部空港	24	-	-	4	18	-	-	-	1	-	-	-	-	-	-	-	1	-	-	-		
三河部	9,796	38	16	3,372	5,540	48	9	108	90	-	9	-	60	8	198	1	100	8	157	34		
刈谷	662	4	-	205	388	6	1	5	3	-	-	-	1	1	18	-	11	-	12	7		
碧南	521	4	-	126	332	2	-	3	2	-	-	-	5	-	18	-	5	3	20	1		
安城	1,290	2	1	444	746	3	-	15	9	-	3	-	3	-	25	-	5	-	33	1		
西尾	821	3	-	271	487	5	1	7	9	-	1	-	9	1	14	-	5	1	6	1		
岡崎	1,734	10	2	699	868	20	1	30	14	-	1	-	10	2	19	1	17	-	34	6		
豊田	1,964	3	2	734	1,054	4	3	24	31	-	2	-	11	2	43	-	19	1	17	14		
足助	38	1	-	9	25	1	-	-	-	-	-	-	1	-	1	-	-	-	-	-		
設楽	25	-	-	3	19	-	-	-	-	-	-	-	-	-	-	-	2	-	1	-		
新城	109	-	-	29	66	-	-	-	3	-	-	-	1	-	3	-	3	1	3	-		
豊川	667	2	-	244	377	3	-	2	3	-	-	-	4	-	10	-	14	1	6	1		
蒲郡	311	2	10	77	198	-	2	2	1	-	-	-	2	-	7	-	4	1	5	-		
豊橋	1,519	7	1	501	886	4	-	18	12	-	2	-	13	-	38	-	15	-	19	3		
田原	135	-	-	30	94	-	1	2	3	-	-	-	-	2	2	-	-	-	1	-		

注1～3 19表の脚注参照。

21 窃盗犯 手口別 認知の端緒別 認知件数

手口	総数	告	訴	告	発	被害者・被害者の届出		警備会社の届出		社会第の三届		常	人	119番	他	機	開	警 察 活 動						自	首	
						110番	その他	110番	その他	110番	その他							通	行	注2)	引	継	現			認
						通	その他	通	その他	通	その他	同	行	注2)	引	継	現	認	注3)	職務質問	聞込み	取調べ	サイバー	その他		
総数	24,649	2				8,119	14,752	125	38	84	77	1					55	8	811	6	296	1	261	13		
侵入盗	2,180					1,340	660	65	2	14	5						4	1	4	1	64		18	2		
空き巣	788					533	216	9		7	1						1				15		5	1		
忍込み	239					173	57	2													6		1			
居空き	50					31	18																1			
ATM破り																										
金庫破り	62					37	14	11																		
旅館荒し	2					2																				
官公署荒し	13					6	4				1													2		
学校荒し	23					6	6	2											1					1		
病院荒し	13					8	5																			
給油所荒し	3					2	1																			
事務所荒し	256					157	74	15	1	2									2			5				
出店荒し	221					139	51	23	1	2												2		3		
工場荒し	47					19	25															3				
更衣室荒し	14					5	7															2				
倉庫荒し	89					34	47															4		3		
その他	360					188	135	3		3	3						3	1	1	1	20		2			
乗り物盗	8,247	1				1,254	6,697		2	9	15	1						2	229	1	14		20	2		
自動車盗	745	1				536	193			4	2							1				3		5		
オートバイ盗	444					111	324			1	1								4			2		1		
自転車盗	7,058					607	6,180		2	4	12	1						1	225	1	9		14	2		
非侵入盗	14,222	1				5,525	7,395	60	34	61	57						51	5	578	4	218	1	223	9		
職権盗	169					51	104		1	2	2						1	1	5		1			1		
慶弔盗																										
追出し盗																										
買物盗	44					19	24																1			
訪問盗	25					10	15																			
払出盗	325					4	34				18							1	1		127		140			
ATMねらい	1					1																				
窓口ねらい																										
途中ねらい	2					1	1																			
室内ねらい	38					10	28																			
客室ねらい	4						4																			
病室ねらい	13					5	7																	1		
ひったくり	42					32	7			2							1									
すり	40					7	28			1	1						3									
置き	541					189	336	1		3	2								4		2		3	1		
仮睡者ねらい	37					5	28			1							2				1					
車上ねらい	1,466					637	807	3	1	6	2						3		4		1		2			
部品ねらい	1,147					510	623	1	1	4	2						1	1	2		2					
脱衣場ねらい	55					22	30	1									1				1					
自動販売機ねらい	310					162	132	1		8	5						1	1								
色情報ねらい	293					125	151			4	1						1		4		5		2			
工事場ねらい	216					100	112				1								1		1		1			
万引き	5,400					2,470	2,653	49	29	11	4						10		59	4	62		46	3		
職場ねらい	400	1				91	287				3								13		3		1	1		
同居ねらい	52					11	39												2							
さい銭ねらい	150					52	76			4	1						6		7		1		3			
その他	3,452					1,011	1,869	4	2	15	15						21	1	476		11	1	23	3		

注1～3 19表の脚注参照

22 罪種別 発生時間帯別・発生曜日別 認知件数

罪種	総数	発生時間帯														発生曜日						
		0～2時未満	2～4時未満	4～6時未満	6～8時未満	8～10時未満	10～12時未満	12～14時未満	14～16時未満	16～18時未満	18～20時未満	20～22時未満	22～24時未満	不明	日	月	火	水	木	金	土	不明
刑法犯総数	37,832	732	435	341	498	844	1,812	1,660	1,692	1,763	1,423	1,101	862	9,395	3,218	3,237	3,202	3,243	3,224	3,184	3,250	15,274
凶悪犯	285	12	17	12	8	11	11	11	18	23	20	21	19	73	46	40	32	26	41	29	42	29
殺人	59	5	2	1	-	4	2	4	3	5	4	7	7	9	11	6	9	7	7	4	9	6
殺人	54	5	2	-	-	4	2	4	3	5	4	7	6	7	10	6	8	7	7	4	7	5
嬰兒殺	-	-	-	-	-	-	-	-	-	-	-	-	-	-	-	-	-	-	-	-	-	-
組織的殺人	-	-	-	-	-	-	-	-	-	-	-	-	-	-	-	-	-	-	-	-	-	-
組織的嬰兒殺	-	-	-	-	-	-	-	-	-	-	-	-	-	-	-	-	-	-	-	-	-	-
殺人予備	4	-	-	1	-	-	-	-	-	-	-	-	1	1	1	-	1	-	-	-	1	1
自殺関与・同意殺人	1	-	-	-	-	-	-	-	-	-	-	-	-	1	-	-	-	-	-	-	1	-
強盗	88	4	7	4	7	3	6	6	11	11	9	6	4	7	17	13	12	10	11	7	15	3
強盗殺人	1	-	-	-	-	-	-	-	1	-	-	-	-	-	-	-	-	-	1	-	-	-
強盗傷人	34	3	4	4	2	1	1	1	3	2	4	5	1	2	5	5	6	4	2	4	7	1
強盗・強制性交等	4	1	-	-	-	1	-	-	-	-	-	-	1	1	1	-	-	-	-	1	1	1
強盗・準強盗	49	-	3	-	5	1	5	5	7	9	5	1	2	5	11	8	6	6	8	2	7	1
放火	42	-	8	5	-	1	1	1	3	4	4	4	5	5	5	7	2	2	7	9	9	1
強制性交等	96	3	-	2	1	3	2	-	1	3	3	4	3	52	13	14	9	7	16	9	9	19
粗暴犯	3,295	218	129	82	146	233	271	253	221	313	331	387	312	281	557	395	419	443	414	431	518	118
凶器準備集合	-	-	-	-	-	-	-	-	-	-	-	-	-	-	-	-	-	-	-	-	-	-
暴行	1,589	107	53	32	66	130	148	141	124	176	174	204	149	71	262	193	198	226	195	223	278	14
傷害	1,230	101	67	43	68	73	82	76	69	97	108	130	132	144	229	140	164	161	155	154	187	40
うち)傷害致死	2	-	-	-	-	-	-	-	-	-	1	-	-	-	-	1	-	-	-	-	-	1
脅迫	363	8	8	7	11	25	33	33	24	30	40	41	26	41	47	51	47	47	52	41	42	36
恐喝	113	2	1	-	1	5	8	3	4	10	9	12	5	25	19	11	10	9	12	13	11	28
窃盗犯	24,649	240	176	144	218	412	1,252	1,114	1,137	1,104	791	411	286	6,762	1,937	2,028	2,007	2,040	2,056	1,982	1,997	10,602
侵入盗	2,180	17	28	9	3	6	19	10	8	14	13	5	11	669	77	131	113	133	132	126	100	1,368
乗り物盗	8,247	52	18	11	14	23	30	38	44	49	58	44	38	2,995	459	508	489	507	503	482	466	4,833
非侵入盗	14,222	171	130	124	201	383	1,203	1,066	1,085	1,041	720	362	237	3,098	1,401	1,389	1,405	1,400	1,421	1,374	1,431	4,401
知能犯	2,037	41	11	8	11	28	62	76	67	70	65	25	20	714	115	205	198	194	172	193	121	839
詐欺	1,782	29	9	4	8	24	47	65	62	57	55	19	18	653	93	180	173	173	151	172	108	732
横領	132	8	-	2	2	-	6	3	-	3	2	2	-	25	8	8	6	7	8	9	7	79
横領	75	4	-	1	1	-	5	3	-	3	-	-	-	17	7	5	3	5	8	2	5	40
業務上横領	57	4	-	1	1	-	1	-	-	1	2	-	-	8	1	3	3	2	-	7	2	39
偽造	116	4	2	2	1	4	9	8	5	9	8	4	2	34	14	17	18	14	12	12	5	24
うち)通貨偽造	11	1	-	-	-	-	1	-	1	1	-	-	-	-	1	2	-	-	1	-	-	7
うち)文書偽造	88	2	2	2	1	3	8	7	2	5	6	4	1	33	11	13	14	13	10	11	4	12
うち)支払用カード偽造	1	-	-	-	-	-	-	-	-	-	-	-	-	-	-	-	-	-	-	-	-	1
うち)有価証券偽造	14	1	-	-	-	1	-	1	1	3	2	-	1	1	2	2	3	1	1	1	1	3
汚職	1	-	-	-	-	-	-	-	-	1	-	-	-	-	-	-	-	-	-	-	-	-
うち)賄賂	-	-	-	-	-	-	-	-	-	-	-	-	-	-	-	-	-	-	-	-	-	-
あっせん利得処罰法	-	-	-	-	-	-	-	-	-	-	-	-	-	-	-	-	-	-	-	-	-	-
背任	6	-	-	-	-	-	-	-	-	-	-	-	-	2	-	-	1	-	1	-	-	4
風俗犯	466	22	6	10	19	19	35	26	45	39	35	47	47	78	55	66	65	63	56	63	60	38
賭博	12	-	-	-	-	-	-	1	1	1	-	-	3	2	1	1	2	3	1	-	-	4
わいせつ	454	22	6	10	19	19	35	25	44	38	35	47	44	76	54	65	63	60	55	63	60	34
うち)強制わいせつ	253	14	2	7	8	5	14	7	22	13	19	25	27	65	25	41	34	34	25	32	37	25
うち)公然わいせつ	143	5	3	2	7	11	15	14	20	23	14	14	10	5	22	19	16	18	26	23	19	-
その他	7,100	199	96	85	96	141	181	180	204	214	181	210	178	1,487	508	503	481	477	485	486	512	3,648
うち)占有離脱物横領	1,074	75	19	19	23	53	66	66	80	68	58	68	41	255	149	122	110	122	108	125	155	183
うち)公務執行妨害	138	15	4	6	4	9	11	8	11	22	8	22	16	2	20	18	19	19	18	22	22	-
うち)住居侵入	613	32	30	18	12	17	24	30	42	35	18	36	35	101	60	65	61	58	66	62	58	183
うち)逮捕監禁	18	1	-	-	1	-	1	-	1	-	2	-	-	10	5	4	1	2	-	3	1	2
うち)略取誘拐・人身売買	27	-	-	-	-	1	2	1	1	1	1	1	2	9	8	3	1	2	1	-	4	8
うち)盗品等	74	5	2	1	-	2	4	3	6	5	6	3	7	10	8	5	13	5	7	9	7	20
うち)器物損壊等	4,756	55	39	35	49	45	55	51	49	64	71	63	61	1,026	227	244	248	234	250	231	229	3,093

23 窃盗犯 手口別 発生時間帯別・発生曜日別 認知件数

手口	総数	発生時間帯別													発生曜日別							
		0～2時未満	2～4時未満	4～6時未満	6～8時未満	8～10時未満	10～12時未満	12～14時未満	14～16時未満	16～18時未満	18～20時未満	20～22時未満	22～24時未満	不明	日	月	火	水	木	金	土	不明
総数	24,649	240	176	144	218	412	1,252	1,114	1,137	1,104	791	411	286	6,762	1,937	2,028	2,007	2,040	2,056	1,982	1,997	10,602
侵入盗	2,180	17	28	9	3	6	19	10	8	14	13	5	11	669	77	131	113	133	132	126	100	1,368
空き巣	788	-	-	-	1	2	7	3	2	8	4	-	-	465	39	80	71	82	87	83	50	296
忍込み	239	6	10	2	1	-	-	-	-	-	-	-	2	74	10	19	14	12	17	12	11	144
居空き	50	-	-	-	-	-	5	2	2	1	1	-	1	27	4	2	5	7	6	8	7	11
A T M破り	-	-	-	-	-	-	-	-	-	-	-	-	-	-	-	-	-	-	-	-	-	-
金庫破り	62	2	1	1	-	-	-	-	-	-	-	-	-	7	4	1	-	4	1	1	1	50
旅館荒し	2	-	1	-	-	-	-	-	-	-	-	-	-	-	-	-	1	1	-	-	-	-
官公署荒し	13	-	-	-	-	-	-	-	-	-	-	-	-	-	-	-	-	-	-	-	1	12
学校荒し	23	1	1	-	-	-	-	-	-	-	-	-	1	3	1	1	1	1	-	-	2	17
病院荒し	13	1	-	-	-	-	-	1	-	-	-	-	-	1	-	1	-	-	1	-	1	10
給油所荒し	3	-	-	-	-	-	-	-	-	-	-	-	-	-	-	-	-	-	-	-	-	3
事務所荒し	256	1	4	-	-	-	4	-	1	1	2	-	1	30	3	6	6	7	4	8	10	212
出店荒し	221	3	7	5	1	1	-	1	-	-	-	-	4	34	7	13	7	11	4	5	9	165
工場荒し	47	1	-	-	-	-	-	1	-	-	1	2	-	2	1	-	2	-	2	1	1	40
更衣室荒し	14	-	-	-	-	-	-	-	-	-	-	-	-	2	-	-	-	-	-	1	1	12
倉庫荒し	89	-	1	1	-	-	2	-	1	3	1	-	-	7	1	4	2	2	4	1	2	73
その他	360	2	3	-	-	3	1	2	2	1	3	1	2	17	7	4	4	6	6	5	5	323
乗り物盗	8,247	52	18	11	14	23	30	38	44	49	58	44	38	2,995	459	508	489	507	503	482	466	4,833
自動車盗	745	15	6	3	2	4	1	2	2	1	1	5	10	83	20	20	23	27	13	17	15	610
オートバイ盗	444	3	-	1	1	-	2	-	1	1	2	3	3	82	21	15	9	9	13	14	18	345
自転車盗	7,058	34	12	7	11	19	27	36	41	47	55	36	25	2,830	418	473	457	471	477	451	433	3,878
非侵入盗	14,222	171	130	124	201	383	1,203	1,066	1,085	1,041	720	362	237	3,098	1,401	1,389	1,405	1,400	1,421	1,374	1,431	4,401
職権盗	169	1	-	1	-	-	13	15	17	7	5	-	-	102	11	29	20	25	28	27	21	8
慶弔盗	-	-	-	-	-	-	-	-	-	-	-	-	-	-	-	-	-	-	-	-	-	-
追出し盗	-	-	-	-	-	-	-	-	-	-	-	-	-	-	-	-	-	-	-	-	-	-
買物盗	44	2	2	-	2	-	6	1	7	7	6	2	3	5	6	6	5	3	5	4	14	1
訪問盗	25	-	-	1	-	-	1	1	1	2	2	-	-	10	3	4	2	2	3	1	3	7
払出盗	325	15	-	1	7	26	22	58	36	46	35	13	3	19	11	55	49	36	53	38	39	44
A T Mねらい	1	1	-	-	-	-	-	-	-	-	-	-	-	-	-	-	-	-	-	1	-	-
窓口ねらい	-	-	-	-	-	-	-	-	-	-	-	-	-	-	-	-	-	-	-	-	-	-
途中ねらい	2	-	-	-	-	-	-	1	-	1	-	-	-	-	-	-	-	1	1	-	-	-
室内ねらい	38	-	-	-	-	-	3	1	-	1	-	-	-	17	3	3	5	5	2	4	-	16
客室ねらい	4	-	-	-	-	-	-	-	-	-	-	-	-	1	1	-	-	-	-	-	-	3
病室ねらい	13	-	-	-	-	-	-	-	-	-	-	1	-	5	1	2	1	-	1	-	2	6
ひったくり	42	7	-	4	1	-	2	6	8	3	3	6	1	11	6	9	2	6	5	3	-	-
すり	40	2	7	3	-	2	1	4	-	2	1	1	2	10	7	3	6	6	2	4	7	5
置引き	541	6	6	9	8	12	39	52	64	57	34	26	20	197	99	63	64	68	70	70	96	11
仮睡者ねらい	37	-	2	2	-	-	-	-	1	1	-	-	-	25	6	3	3	5	3	6	5	6
車上ねらい	1,466	7	6	6	7	24	55	33	52	38	17	8	8	618	107	129	120	155	146	138	114	557
部品ねらい	1,147	1	-	2	-	-	5	2	-	1	4	5	1	165	19	29	23	22	28	29	36	961
脱衣場ねらい	55	1	-	-	-	-	1	2	2	1	2	1	3	42	11	8	5	3	3	12	13	-
自動販売機ねらい	310	3	2	-	-	-	-	-	-	-	1	5	-	5	5	1	-	1	3	3	3	294
色情ねらい	293	2	1	3	-	1	6	13	5	3	2	-	2	156	20	31	30	38	31	27	17	99
工事場ねらい	216	-	-	-	-	-	2	-	1	-	2	-	-	10	1	2	4	3	2	2	1	201
万引き	5,400	73	73	50	127	222	838	690	663	674	442	196	111	610	658	646	721	685	702	661	696	631
職場ねらい	400	8	2	3	6	4	7	10	9	11	8	10	13	153	27	48	30	35	32	40	32	156
同居ねらい	52	-	-	-	-	-	-	-	-	1	-	-	-	18	3	5	3	2	2	2	2	33
さい銭ねらい	150	3	2	1	-	4	3	2	6	4	5	1	3	4	9	4	11	3	2	6	3	112
その他	3,452	39	27	38	43	88	199	175	212	182	129	79	66	925	382	312	294	300	296	294	324	1,250

24 罪種別 発生場所別 認知件数(1)

罪種	総数	一戸建住宅	中高層(4階建以上)住宅	その他の住宅	学校(幼稚園)注1)	駐車場注2)	駐輪場注3)	道路上	駅	その他の鉄道施設	空港	海	港	競馬場	競輪場	オートレース場	競艇場	遊園地	動物園	神社仏閣	都市公園	
刑法犯総数	37,832	5,097	3,981	3,300	436	1,840	1,742	2,659	1,070	41	19		9		4		8		13	7	337	471
凶悪犯	285	57	57	35	4	9	-	20	-	-	-	-	-	-	-	-	-	-	-	-	1	4
殺人	59	20	15	7	1	3	-	5	-	-	-	-	-	-	-	-	-	-	-	-	-	3
殺人	54	19	15	7	1	3	-	3	-	-	-	-	-	-	-	-	-	-	-	-	-	2
- 嬰兒殺	-	-	-	-	-	-	-	-	-	-	-	-	-	-	-	-	-	-	-	-	-	-
- 組織的殺人	-	-	-	-	-	-	-	-	-	-	-	-	-	-	-	-	-	-	-	-	-	-
- 組織的嬰兒殺	-	-	-	-	-	-	-	-	-	-	-	-	-	-	-	-	-	-	-	-	-	-
- 殺人予備	4	1	-	-	-	-	-	2	-	-	-	-	-	-	-	-	-	-	-	-	-	-
- 自殺関与・同意殺人	1	-	-	-	-	-	-	-	-	-	-	-	-	-	-	-	-	-	-	-	-	1
強盗	88	7	8	4	1	5	-	14	-	-	-	-	-	-	-	-	-	-	-	-	-	-
強盗殺人	1	-	1	-	-	-	-	-	-	-	-	-	-	-	-	-	-	-	-	-	-	-
強盗傷入	34	3	5	3	1	3	-	8	-	-	-	-	-	-	-	-	-	-	-	-	-	-
強盗・強制性交等	4	-	-	1	-	1	-	-	-	-	-	-	-	-	-	-	-	-	-	-	-	-
強盗・準強盗	49	4	2	-	-	1	-	6	-	-	-	-	-	-	-	-	-	-	-	-	-	-
放火	42	15	5	6	1	1	-	1	-	-	-	-	-	-	-	-	-	-	-	-	-	-
強制性交等	96	15	29	18	1	-	-	-	-	-	-	-	-	-	-	-	-	-	-	1	1	1
粗暴犯	3,295	509	451	426	28	67	5	521	76	3			1	1			2	1	4		69	
凶器準備集合	-	-	-	-	-	-	-	-	-	-	-	-	-	-	-	-	-	-	-	-	-	-
暴行	1,589	213	176	185	12	30	3	302	53	3				1			1		2		32	
傷害	1,230	197	191	171	13	31		173	19				1					1	1		29	
- うち) 傷害致死	2	1	-	-	-	-	-	-	-	-	-	-	-	-	-	-	-	-	-	-	-	-
脅迫	363	87	74	49	3	3	1	34	1								1				2	
恐喝	113	12	10	21	-	3	1	12	3											1	6	
窃盗犯	24,649	2,678	2,331	1,896	283	938	1,588	1,303	861	14	16		5				6		11	2	270	229
侵入盗	2,180	815	111	178	32	1	-	-	-	-	-	-	-	-	-	-	-	-	-	-	80	-
乗り物盗	8,247	729	1,617	1,158	96	344	1,437	760	767	3	1						2			10	63	
非侵入盗	14,222	1,134	603	560	155	593	151	543	94	11	15		5				4		11	2	180	166
知能犯	2,037	684	272	131	4	13	3	53	13	1	2		1								1	6
詐欺	1,782	676	259	118	2	7	2	36	12	1	1		1							1	3	
横領	132	6	7	6	2	4	1	3			1											
- 横領	75	3	6	6	1	4	1	3														
- 業務上横領	57	3	1	-	1	-	-	-			1											
偽造	116	2	5	6	-	2	-	14	1													3
- うち) 通貨偽造	11	-	1	-	-	-	-	-	-													1
- うち) 文書偽造	88	1	3	6	-	2	-	14	-													2
- うち) 支払用カード偽造	1	-	-	-	-	-	-	-	-													-
- うち) 有価証券偽造	14	1	-	-	-	-	-	-	1													-
汚職	1	-	-	-	-	-	-	-	-													-
- うち) 賄賂	-	-	-	-	-	-	-	-	-													-
- あっせん利得処罰法	-	-	-	-	-	-	-	-	-													-
背任	6	-	1	1	-	-	-	-	-													-
風俗犯	466	35	44	35	4	10	1	109	3	1												28
賭博	12	-	1	-	-	-	-	-	-													-
わいせつ	454	35	43	35	4	10	1	109	3	1												28
- うち) 強制わいせつ	253	17	28	28	3	4	1	55	2													15
- うち) 公然わいせつ	143	4	6	3	1	6		53	1	1												13
その他	7,100	1,134	826	777	113	803	145	653	117	22	1		2	3			2			4	61	135
- うち) 占有離脱物横領	1,074	3	59	50	16	16	59	214	36		1		1	2							2	27
- うち) 公務執行妨害	138	6	5	7	-	5	-	45	6													3
- うち) 住居侵入	613	243	81	83	26	-	-	-	8											2	8	-
- うち) 逮捕監禁	18	1	3	5	-	2	-	2	-													-
- うち) 略取誘拐・人身売買	27	1	-	3	-	1	-	7	3													1
- うち) 盗品等	74	1	5	6	-	10	2	17	1													4
- うち) 器物損壊等	4,756	843	628	609	64	763	84	340	57	13			1	1			2				47	76

注1 「学校(幼稚園)」には、学校教育法第1条に掲げる学校(幼稚園、小学校、中学校、義務教育学校、高等学校、中等教育学校、特別支援学校、大学及び高等専門学校)、同法第124条の専修学校及び同法第134条の各種学校のほか、その実態が幼稚園と同視されるような保育所を含む。

2 「駐車場」とは、「コインパーキング」や「月極駐車場」等、自動車を駐車するための施設をいう。ただし、住宅や商業施設等の敷地内にある関係者や利用客が利用する駐車場は含まない。

3 「駐輪場」とは、自転車や原動機付自転車等を駐輪するための施設をいう。ただし、住宅や商業施設等の敷地内にある関係者や利用客が利用する駐輪場は含まない。

24 罪種別 発生場所別 認知件数(2)

罪種	地下街 地下通路	高速道路	ゴルフ場	その他の スポーツ施設 (注4)	病(医)院 診療所 (注5)	老人ホー ム・介護 障害者福祉 施設	一般ホテル ・旅館	サウナ等 公衆浴場	コインラン ドリー	映画館 劇場等	商業施設 (注6)	コンピニ ュースタ ー	ドラッグ ストア	景品交 換所	給油所	レンタル ビデオ店	貴金属店	古物店	その他の 店
刑法犯総数	14	13	18	181	229	124	108	104	115	21	4,944	2,185	734	2	163	66	12	190	870
凶悪犯	-	-	-	1	-	-	1	-	-	-	19	17	3	-	-	-	-	-	6
殺人	-	-	-	-	-	-	-	-	-	-	-	-	-	-	-	-	-	-	-
殺人	-	-	-	-	-	-	-	-	-	-	-	-	-	-	-	-	-	-	-
嬰兒殺	-	-	-	-	-	-	-	-	-	-	-	-	-	-	-	-	-	-	-
組織的殺人	-	-	-	-	-	-	-	-	-	-	-	-	-	-	-	-	-	-	-
組織的嬰兒殺	-	-	-	-	-	-	-	-	-	-	-	-	-	-	-	-	-	-	-
殺人予備	-	-	-	-	-	-	-	-	-	-	-	-	-	-	-	-	-	-	-
自殺関与・同意殺人	-	-	-	-	-	-	-	-	-	-	-	-	-	-	-	-	-	-	-
強盗	-	-	-	-	-	-	-	-	-	-	18	17	3	-	-	-	-	-	5
強盗殺人	-	-	-	-	-	-	-	-	-	-	-	-	-	-	-	-	-	-	-
強盗傷入	-	-	-	-	-	-	-	-	-	-	4	4	2	-	-	-	-	-	1
強盗・強制性交等	-	-	-	-	-	-	-	-	-	-	-	-	-	-	-	-	-	-	1
強盗・準強盗	-	-	-	-	-	-	-	-	-	-	14	13	1	-	-	-	-	-	3
放火	-	-	-	1	-	-	-	-	-	-	-	-	-	-	-	-	-	-	-
強制性交等	-	-	-	-	-	-	1	-	-	-	1	-	-	-	-	-	-	-	1
粗暴犯	2	2	-	14	31	31	22	8	4	2	107	127	15	-	14	3	-	4	37
凶器準備集合	-	-	-	-	-	-	-	-	-	-	-	-	-	-	-	-	-	-	-
暴行	1	1	-	8	13	10	7	6	3	2	84	78	8	-	8	2	-	3	21
傷害	1	1	-	6	14	15	9	1	-	-	14	29	5	-	5	-	-	-	10
うち) 傷害致死	-	-	-	-	-	1	-	-	-	-	-	-	-	-	-	-	-	-	-
脅迫	-	-	-	-	4	6	3	1	1	-	8	8	1	-	1	-	-	-	5
恐喝	-	-	-	-	-	-	3	-	-	-	1	12	1	-	-	1	-	1	1
窃盗犯	8	9	17	119	126	54	44	72	92	18	4,413	1,785	678	2	73	51	8	153	660
侵入盗	-	-	1	5	13	7	5	4	2	-	20	6	4	2	4	-	2	17	84
乗り物盗	-	-	-	24	34	8	10	7	2	8	518	89	18	-	1	1	-	6	51
非侵入盗	8	9	16	90	79	39	29	61	88	10	3,875	1,690	656	-	68	50	6	130	525
知能犯	-	-	-	3	14	2	19	5	-	-	82	40	8	-	12	5	2	17	47
詐欺	-	-	-	2	11	2	16	4	-	-	69	34	6	-	11	3	2	14	36
横領	-	-	-	1	2	-	1	-	-	-	4	6	-	-	1	2	-	2	9
横領	-	-	-	-	1	-	-	-	-	-	3	3	-	-	1	2	-	1	7
業務上横領	-	-	-	1	1	-	1	-	-	-	1	3	-	-	-	-	-	1	2
偽造	-	-	-	-	1	-	2	1	-	-	9	-	2	-	-	-	-	1	2
うち) 通貨偽造	-	-	-	-	-	-	-	-	-	-	-	-	-	-	-	-	-	-	-
うち) 文書偽造	-	-	-	-	1	-	-	-	-	-	1	-	2	-	-	-	-	-	2
うち) 支払用カード偽造	-	-	-	-	-	-	-	-	-	-	-	-	-	-	-	-	-	-	-
うち) 有価証券偽造	-	-	-	-	-	-	2	1	-	-	8	-	-	-	-	-	-	-	-
汚職	-	-	-	-	-	-	-	-	-	-	-	-	-	-	-	-	-	-	-
うち) 賄賂	-	-	-	-	-	-	-	-	-	-	-	-	-	-	-	-	-	-	-
あっせん利得処罰法	-	-	-	-	-	-	-	-	-	-	-	-	-	-	-	-	-	-	-
背任	-	-	-	-	-	-	-	-	-	-	-	-	-	-	-	-	-	-	-
風俗犯	1	-	-	4	2	1	5	-	1	-	12	16	1	-	-	-	-	2	13
賭博	-	-	-	-	-	-	-	-	-	-	-	-	-	-	-	-	-	-	-
わいせつ	1	-	-	4	2	1	5	-	1	-	12	16	1	-	-	-	-	2	13
うち) 強制わいせつ	-	-	-	4	1	1	5	-	-	-	2	5	1	-	-	-	-	-	9
うち) 公然わいせつ	1	-	-	-	1	-	-	-	1	-	9	11	-	-	-	-	-	2	3
その他	3	2	1	40	56	36	17	19	18	1	311	200	29	-	64	7	2	14	107
うち) 占有離脱物横領	-	2	-	8	4	1	3	7	3	-	117	102	9	-	53	5	-	-	12
うち) 公務執行妨害	-	-	-	-	3	-	-	-	-	-	1	4	-	-	-	-	-	-	-
うち) 住居侵入	-	-	-	2	3	5	3	3	3	-	19	4	2	-	1	-	-	-	10
うち) 逮捕監禁	-	-	-	-	-	-	-	-	-	-	1	-	-	-	-	-	-	-	-
うち) 略取誘拐・人身売買	-	-	-	1	-	-	1	-	-	-	-	4	-	-	-	-	-	-	-
うち) 盗品等	-	-	-	-	-	-	1	-	-	-	1	4	1	-	-	-	-	4	-
うち) 器物損壊等	3	-	1	28	39	26	9	9	11	1	159	76	15	-	11	1	2	5	78

注4 「その他のスポーツ施設」とは、有料、無料の別を問わず、主として興行的でないスポーツ(アマチュア競技)を行うための施設をいう。ただし、ゴルフ場及び学校に附属する体育施設を除く。
 5 「病(医)院・診療所」とは、医療法第1条の5に定める施設であって、医師又は歯科医師が公衆又は不特定多数人のために医業又は歯科医業を行う場所をいう。官公署、会社、工場等の建築物の中であって専らその職員を診療の対象とする診療所は含まない。
 6 「商業施設」とは、商品販売やサービスの提供といった商業活動を目的とした施設で、比較的大型の小売店や商売を行う店舗が複数入居する建物等のことをいう。例えば、デパート、ショッピングモール、ショッピングセンター、スーパーマーケット、ホームセンター、家電量販店等がこれに該当する。商店が複数立ち並んでいる自然発生的な商店街は含まれない。

24 罪種別 発生場所別 認知件数(3)

罪種	ばちんこ屋	まあじゃん屋	ゲームセンター	その他の風俗営業店	特定遊興飲食店(ナイトクラブ等)	特定遊興飲食店(その他の営業店)	個室付場	ホテル・ラブホテル等(注7)	その他の店舗型風俗特殊営業店	カラオケボックス	マンガ喫茶・インターネットカフェ	深飲食店	夜の飲食店	その他の飲食店	質屋	貸金業(注8)	銀行(注9)	郵便局	信用金庫・組合	農(漁)業協同組合
刑法犯総数	766	10	83	27	60	50	2	79	14	67	121	116	748	18	2	153	55	47	24	
凶悪犯	1	-	-	1	-	-	-	11	1	3	-	1	8	-	-	-	-	-	-	
殺人	-	-	-	-	-	-	-	-	-	-	-	-	1	-	-	-	-	-	-	
殺人	-	-	-	-	-	-	-	-	-	-	-	-	1	-	-	-	-	-	-	
嬰兒殺	-	-	-	-	-	-	-	-	-	-	-	-	-	-	-	-	-	-	-	
組織的殺人	-	-	-	-	-	-	-	-	-	-	-	-	-	-	-	-	-	-	-	
組織的嬰兒殺	-	-	-	-	-	-	-	-	-	-	-	-	-	-	-	-	-	-	-	
殺人予備	-	-	-	-	-	-	-	-	-	-	-	-	-	-	-	-	-	-	-	
自殺関与・同意殺人	-	-	-	-	-	-	-	-	-	-	-	-	-	-	-	-	-	-	-	
強盗	-	-	-	1	-	-	-	3	-	-	-	-	-	1	-	-	-	-	-	
強盗殺人	-	-	-	-	-	-	-	-	-	-	-	-	-	-	-	-	-	-	-	
強盗傷入	-	-	-	-	-	-	-	-	-	-	-	-	-	-	-	-	-	-	-	
強盗・強制性交等	-	-	-	-	-	-	-	1	-	-	-	-	-	-	-	-	-	-	-	
強盗・準強盗	-	-	-	1	-	-	-	2	-	-	-	-	-	1	-	-	-	-	-	
放火	1	-	-	-	-	-	-	-	-	-	-	-	-	2	-	-	-	-	-	
強制的性交等	-	-	-	-	-	-	-	8	1	3	-	1	4	-	-	-	-	-	-	
粗暴犯	46	3	7	8	16	25	1	18	2	14	5	48	117	-	-	8	6	1	1	
凶器準備集合	-	-	-	-	-	-	-	-	-	-	-	-	-	-	-	-	-	-	-	
暴行	31	-	7	3	7	9	-	9	1	9	4	13	57	-	-	7	4	-	1	
傷害	11	2	-	4	8	13	1	7	1	5	1	35	44	-	-	1	1	1	-	
うち) 傷害致死	-	-	-	-	-	-	-	-	-	-	-	-	-	-	-	-	-	-	-	
脅迫	2	1	-	1	1	-	-	1	-	-	-	-	12	-	-	-	1	-	-	
恐喝	2	-	-	-	-	3	-	1	-	-	-	-	4	-	-	-	-	-	-	
窃盗犯	495	1	56	6	40	15	-	25	7	25	55	36	378	4	1	91	26	31	8	
侵入盗	3	-	-	2	3	6	-	-	1	-	-	9	85	2	-	-	-	-	3	
乗り物盗	59	-	12	-	-	-	-	-	1	17	4	1	85	1	-	7	2	1	2	
非侵入盗	433	1	44	4	37	9	-	25	5	8	51	26	208	1	1	84	24	30	3	
知能犯	10	-	1	5	-	6	-	10	-	4	50	10	94	14	1	26	12	4	6	
詐欺	4	-	-	3	-	4	-	9	-	4	47	7	83	14	1	21	7	1	2	
横領	6	-	1	2	-	2	-	1	-	-	2	3	9	-	-	2	-	1	2	
横領	6	-	1	-	-	-	-	1	-	-	1	-	1	-	-	-	-	-	-	
業務上横領	-	-	-	2	-	2	-	1	-	-	1	3	8	-	-	2	-	1	2	
偽造	-	-	-	-	-	-	-	-	-	-	1	-	2	-	-	3	5	2	2	
うち) 通貨偽造	-	-	-	-	-	-	-	-	-	-	-	-	1	-	-	3	3	1	-	
うち) 文書偽造	-	-	-	-	-	-	-	-	-	-	1	-	1	-	-	-	2	1	2	
うち) 支払用カード偽造	-	-	-	-	-	-	-	-	-	-	-	-	-	-	-	-	-	-	-	
うち) 有価証券偽造	-	-	-	-	-	-	-	-	-	-	-	-	-	-	-	-	-	-	-	
汚職	-	-	-	-	-	-	-	-	-	-	-	-	-	-	-	-	-	-	-	
うち) 賄賂	-	-	-	-	-	-	-	-	-	-	-	-	-	-	-	-	-	-	-	
あつせん利得処罰法	-	-	-	-	-	-	-	-	-	-	-	-	-	-	-	-	-	-	-	
背任	-	-	-	-	-	-	-	-	-	-	-	-	-	-	-	-	-	-	-	
風俗犯	4	3	1	2	-	-	-	4	3	3	2	2	6	-	-	1	-	-	-	
賭博	-	3	-	2	-	-	-	-	-	1	-	-	-	-	-	-	-	-	-	
わいせつ	4	-	1	-	-	-	-	4	3	2	2	2	6	-	-	1	-	-	-	
うち) 強制わいせつ	-	-	1	-	-	-	-	4	-	2	2	2	3	-	-	-	-	-	-	
うち) 公然わいせつ	4	-	-	-	-	-	-	-	2	-	-	-	3	-	-	1	-	-	-	
その他	210	3	18	5	4	4	1	11	1	18	9	19	145	-	-	27	11	11	9	
うち) 占有離脱物横領	138	1	12	-	-	-	-	-	-	-	3	3	15	-	-	12	1	5	1	
うち) 公務執行妨害	-	-	-	-	-	1	-	-	1	1	-	-	1	-	-	-	-	-	-	
うち) 住居侵入	4	-	-	-	1	-	-	1	-	1	2	1	10	-	-	1	-	-	-	
うち) 逮捕監禁	-	-	-	-	-	-	-	2	-	-	-	1	-	-	-	-	-	-	-	
うち) 略取誘拐・人身売買	-	-	-	-	-	-	-	-	-	-	-	-	2	-	-	-	-	-	-	
うち) 盗品等	4	-	-	-	-	-	-	-	-	-	-	-	-	-	-	-	-	-	-	
うち) 器物損壊等	62	2	6	4	1	3	1	6	-	15	3	10	108	-	-	5	6	3	7	

注7 「 Motel・ラブホテル等」とは、風俗営業等の規制及び業務の適正化等に関する法律第2条第6項第4号に規定する営業の施設(専ら異性を同伴する客の宿泊、休憩の用に供するもの)をいう。

8 「貸金業」とは、貸金業法第2条第1項に規定する貸金業を営む者の営業所をいう。いわゆるサラリーマン金融の営業所は、これに当たる。

9 「銀行」には、普通銀行、信託銀行、長期信用銀行及び外国為替銀行のほか、日本銀行、日本開発銀行、日本輸出入銀行、農林中央金庫及び商工組合中央金庫並びに外国銀行を含む。

24 罪種別 発生場所別 認知件数(4)

罪種	その他 社会 事務 所	官公署 注10)	地下鉄内	新幹線内	その他 列車内	航空機内	船舶内	バス内	タクシー内	その他 自動車内	空き家	工事現場	資材置場	田	畑	河川敷	空き地	その他
刑法犯総数	1,612	320	21	9	75	-	4	22	39	59	232	392	156	325	24	86	887	
凶悪犯	5	-	-	-	-	-	-	-	-	9	1	1	1	-	2	2	4	
殺人	2	-	-	-	-	-	-	-	-	1	-	-	-	-	-	-	1	
殺人	2	-	-	-	-	-	-	-	-	1	-	-	-	-	-	-	-	
嬰兒殺	-	-	-	-	-	-	-	-	-	-	-	-	-	-	-	-	-	
組織的殺人	-	-	-	-	-	-	-	-	-	-	-	-	-	-	-	-	-	
組織的嬰兒殺	-	-	-	-	-	-	-	-	-	-	-	-	-	-	-	-	-	
殺人予備	-	-	-	-	-	-	-	-	-	-	-	-	-	-	-	-	1	
自殺関与・同意殺人	-	-	-	-	-	-	-	-	-	-	-	-	-	-	-	-	-	
強盗	-	-	-	-	-	-	-	-	-	-	-	-	-	-	-	-	1	
強盗殺人	-	-	-	-	-	-	-	-	-	-	-	-	-	-	-	-	-	
強盗傷入	-	-	-	-	-	-	-	-	-	-	-	-	-	-	-	-	-	
強盗・強制性交等	-	-	-	-	-	-	-	-	-	-	-	-	-	-	-	-	-	
強盗・準強盗	-	-	-	-	-	-	-	-	-	-	-	-	-	-	-	-	1	
放火	2	-	-	-	-	-	-	-	-	-	1	1	1	-	2	1	1	
強制性交等	1	-	-	-	-	-	-	-	-	8	-	-	-	-	-	1	1	
粗暴犯	141	42	8	4	25	-	1	11	10	30	-	11	2	5	5	5	82	
凶器準備集合	-	-	-	-	-	-	-	-	-	-	-	-	-	-	-	-	-	
暴行	55	16	5	2	20	-	1	9	5	10	-	3	-	2	3	4	24	
傷害	66	8	3	2	3	-	-	2	5	12	-	8	2	2	2	1	42	
うち) 傷害致死	-	-	-	-	-	-	-	-	-	-	-	-	-	-	-	-	-	
脅迫	16	17	-	-	2	-	-	-	-	3	-	-	-	-	1	-	12	
恐喝	4	1	-	-	-	-	-	-	-	5	-	-	-	-	-	-	4	
窃盗犯	888	88	4	4	31	-	3	3	5	-	206	359	134	291	12	44	464	
侵入盗	335	15	-	-	-	-	-	-	-	-	198	35	23	-	-	-	67	
乗り物盗	157	43	-	-	-	-	-	-	-	-	1	-	13	4	1	10	62	
非侵入盗	396	30	4	4	31	-	3	3	5	-	7	324	98	287	11	34	335	
知能犯	238	50	-	-	1	-	-	-	14	4	-	-	-	-	-	-	37	
詐欺	186	19	-	-	1	-	-	-	14	2	-	-	-	-	-	-	24	
横領	38	-	-	-	-	-	-	-	-	-	-	-	-	-	-	-	5	
横領	22	-	-	-	-	-	-	-	-	-	-	-	-	-	-	-	2	
業務上横領	16	-	-	-	-	-	-	-	-	-	-	-	-	-	-	-	3	
偽造	11	31	-	-	-	-	-	-	-	-	-	-	-	-	-	-	8	
うち) 通貨偽造	-	-	-	-	-	-	-	-	-	-	-	-	-	-	-	-	1	
うち) 文書偽造	11	30	-	-	-	-	-	-	-	-	-	-	-	-	-	-	6	
うち) 支払用カード偽造	-	-	-	-	-	-	-	-	-	-	-	-	-	-	-	-	1	
うち) 有価証券偽造	-	-	-	-	-	-	-	-	-	-	-	-	-	-	-	-	-	
汚職	-	-	-	-	-	-	-	-	-	1	-	-	-	-	-	-	-	
うち) 賄賂	-	-	-	-	-	-	-	-	-	-	-	-	-	-	-	-	-	
あっせん利得処罰法	-	-	-	-	-	-	-	-	-	-	-	-	-	-	-	-	-	
背任	3	-	-	-	-	-	-	-	-	1	-	-	-	-	-	-	-	
風俗犯	6	6	3	-	11	-	-	3	1	12	-	-	-	2	1	1	61	
賭博	-	-	-	-	-	-	-	-	-	-	-	-	-	-	-	-	5	
わいせつ	6	6	3	-	11	-	-	3	1	12	-	-	-	2	1	1	56	
うち) 強制わいせつ	5	2	2	-	6	-	-	2	1	12	-	-	-	1	-	-	26	
うち) 公然わいせつ	1	3	1	-	5	-	-	1	-	-	-	-	-	1	-	-	4	
その他	334	134	6	1	7	-	-	5	9	4	25	21	19	27	4	34	239	
うち) 占有離脱物横領	9	3	2	-	-	-	-	3	4	-	-	2	1	1	-	7	39	
うち) 公務執行妨害	3	35	1	-	-	-	-	-	-	3	-	2	-	-	-	-	5	
うち) 住居侵入	44	5	-	-	-	-	-	-	-	-	11	3	4	-	-	-	19	
うち) 逮捕監禁	1	-	-	-	-	-	-	-	-	-	-	-	-	-	-	-	-	
うち) 略取誘拐・人身売買	-	-	-	-	-	-	-	-	-	-	-	-	-	-	-	-	3	
うち) 盗品等	3	-	-	-	-	-	-	-	-	-	-	-	1	-	-	-	7	
うち) 器物損壊等	233	55	2	-	5	-	-	2	5	-	13	8	12	25	4	27	119	

注10 「官公署」とは、国及び地方公共団体の機関その他各種の公の機関をいう。

25 窃盗犯 手口別 発生場所別 認知件数(1)

手口	総数	一戸建住宅	中高層(4階建以上)住宅	その他の住宅	学校(幼稚園)注1)	駐車場注2)	駐輪場注3)	道路上	駅	その他の鉄道施設	空港	海	港	競馬場	競輪場	オートレース場	競艇場	遊園地	神社仏閣	都市公園
総数	24,649	2,678	2,331	1,896	283	938	1,588	1,303	861	14	16	5	-	6	-	11	2	270	229	
侵入盗	2,180	815	111	178	32	1	-	-	-	-	-	-	-	-	-	-	-	-	80	-
空き巣	788	531	95	157	-	-	-	-	-	-	-	-	-	-	-	-	-	-	1	-
忍込み	239	217	11	11	-	-	-	-	-	-	-	-	-	-	-	-	-	-	-	-
居空き	50	42	2	6	-	-	-	-	-	-	-	-	-	-	-	-	-	-	-	-
A T M破り	-	-	-	-	-	-	-	-	-	-	-	-	-	-	-	-	-	-	-	-
金庫破り	62	-	-	-	-	-	-	-	-	-	-	-	-	-	-	-	-	-	-	-
旅館荒し	2	-	-	-	-	-	-	-	-	-	-	-	-	-	-	-	-	-	-	-
官公署荒し	13	-	-	-	-	-	-	-	-	-	-	-	-	-	-	-	-	-	-	-
学校荒し	23	-	-	-	22	-	-	-	-	-	-	-	-	-	-	-	-	-	-	-
病院荒し	13	-	-	-	-	-	-	-	-	-	-	-	-	-	-	-	-	-	-	-
給油所荒し	3	-	-	-	-	-	-	-	-	-	-	-	-	-	-	-	-	-	-	-
事務所荒し	256	-	-	-	-	-	-	-	-	-	-	-	-	-	-	-	-	-	4	-
出店荒し	221	-	-	-	-	-	-	-	-	-	-	-	-	-	-	-	-	-	-	-
工場荒し	47	-	-	-	-	-	-	-	-	-	-	-	-	-	-	-	-	-	-	-
更衣室荒し	14	-	-	-	-	9	-	-	-	-	-	-	-	-	-	-	-	-	-	-
倉庫荒し	89	11	-	-	-	1	-	-	-	-	-	-	-	-	-	-	-	-	-	-
その他	360	14	3	4	1	-	-	-	-	-	-	-	-	-	-	-	-	-	75	-
乗り物盗	8,247	729	1,617	1,158	96	344	1,437	760	767	3	1	-	-	-	2	-	-	-	10	63
自動車盗	745	216	89	87	1	243	-	15	-	-	-	-	-	-	-	-	-	-	1	-
オートバイ盗	444	49	116	147	3	8	42	24	10	-	-	-	-	-	1	-	-	-	-	3
自転車盗	7,058	464	1,412	924	92	93	1,395	721	757	3	1	-	-	-	1	-	-	-	9	60
非侵入盗	14,222	1,134	603	560	155	593	151	543	94	11	15	5	-	4	-	11	2	180	166	
職権盗	169	138	27	2	-	-	-	-	-	-	-	-	-	-	-	-	-	-	1	-
慶弔盗	-	-	-	-	-	-	-	-	-	-	-	-	-	-	-	-	-	-	-	-
追出し盗	-	-	-	-	-	-	-	-	-	-	-	-	-	-	-	-	-	-	-	-
買物盗	44	-	-	-	-	-	-	-	-	-	-	-	-	-	-	-	-	-	-	-
訪問盗	25	10	11	4	-	-	-	-	-	-	-	-	-	-	-	-	-	-	-	-
払出盗	325	-	-	-	-	-	-	-	8	-	-	-	-	-	-	-	-	-	-	-
A T Mねらい	1	-	-	-	-	-	-	-	-	-	-	-	-	-	-	-	-	-	-	-
窓口ねらい	-	-	-	-	-	-	-	-	-	-	-	-	-	-	-	-	-	-	-	-
途中ねらい	2	-	-	-	-	-	-	-	-	-	-	-	-	-	-	-	-	-	-	-
室内ねらい	38	19	6	9	-	-	-	-	-	-	-	-	-	-	-	-	-	-	1	-
客室ねらい	4	-	-	-	-	-	-	-	-	-	-	-	-	-	-	-	-	-	-	-
病室ねらい	13	-	-	-	-	-	-	-	-	-	-	-	-	-	-	-	-	-	-	-
ひったくり	42	-	3	-	-	1	-	35	-	-	-	-	-	-	-	-	-	-	-	-
すり	40	-	-	-	-	-	-	5	2	-	-	-	-	-	-	-	-	-	-	-
置き引き	541	4	7	-	3	3	-	12	17	1	3	1	-	2	-	1	1	3	35	
仮睡者ねらい	37	-	2	-	-	2	-	11	3	2	-	-	-	-	-	-	-	-	-	1
車上ねらい	1,466	259	56	92	12	199	44	302	8	1	3	1	-	-	-	-	-	11	42	
部品ねらい	1,147	151	199	148	1	316	96	48	27	1	-	2	-	-	-	-	-	1	3	
脱衣場ねらい	55	-	-	-	3	-	-	-	-	-	-	-	-	-	-	-	-	-	-	-
自動販売機ねらい	310	-	3	3	42	14	-	7	1	-	-	-	-	-	-	-	-	-	1	25
色情ねらい	293	128	33	112	-	-	-	-	-	-	-	-	-	-	-	-	-	-	-	-
工事場ねらい	216	-	-	-	-	1	-	1	-	-	-	-	-	-	-	-	-	-	-	2
万引き	5,400	-	-	-	-	-	-	-	-	-	8	-	-	-	-	-	-	-	-	-
職場ねらい	400	2	2	3	7	-	-	-	-	-	-	-	-	-	-	-	-	-	1	-
同居ねらい	52	5	23	24	-	-	-	-	-	-	-	-	-	-	-	-	-	-	-	-
さい銭ねらい	150	-	-	-	-	-	-	-	-	-	-	-	-	-	-	-	-	-	145	1
その他	3,452	418	231	163	87	57	11	122	28	6	1	1	-	2	-	10	-	17	57	

注1～10 24表の脚注参照。

25 窃盗犯 手口別 発生場所別 認知件数(2)

手 口	地 下 街 地 下 通 路	高 速 道 路	ゴ ル フ 場	そ の 他 の ホ ー テ ル 施 設 (注4)	病 (医) 院 診 療 所 (注5)	老 人 ホ ー ム ・ 介 護 、 障 害 者 福 祉 施 設	一 般 ホ テ ル ・ 旅 館	サ ウ ナ 等 公 衆 浴 場	コ イ ン ラ ン ド リ ー	映 画 館 等 劇 場	商 業 施 設 (注6)	コ ン ビ ニ エ ス ト	ド ラ ッ グ ス ト ア	景 交 換 品 所	給 油 所	レ ン タ ル ビ デ オ 店	貴 金 属 店	古 物 店	そ の 他 の 商
総数	8	9	17	119	126	54	44	72	92	18	4,413	1,785	678	2	73	51	8	153	660
侵入盗	-	-	1	5	13	7	5	4	2	-	20	6	4	2	4	-	2	17	84
空き巣	-	-	-	-	-	2	1	-	-	-	-	-	-	-	-	-	-	-	-
忍込み	-	-	-	-	-	-	-	-	-	-	-	-	-	-	-	-	-	-	-
居空き	-	-	-	-	-	-	-	-	-	-	-	-	-	-	-	-	-	-	-
A T M 破り	-	-	-	-	-	-	-	-	-	-	-	-	-	-	-	-	-	-	-
金庫破り	-	-	-	1	-	1	-	-	-	-	1	-	-	-	1	-	-	3	2
旅館荒し	-	-	-	-	-	-	2	-	-	-	-	-	-	-	-	-	-	-	-
官公署荒し	-	-	-	-	-	-	-	-	-	-	-	-	-	-	-	-	-	-	-
学校荒し	-	-	-	-	-	-	-	-	-	-	-	-	-	-	-	-	-	-	-
病院荒し	-	-	-	-	13	-	-	-	-	-	-	-	-	-	-	-	-	-	-
給油所荒し	-	-	-	-	-	-	-	-	-	-	-	-	-	-	3	-	-	-	-
事務所荒し	-	-	1	2	-	2	-	-	-	-	4	-	3	-	-	-	-	-	8
出店荒し	-	-	-	2	-	-	-	4	2	-	14	5	1	-	-	-	2	12	72
工場荒し	-	-	-	-	-	-	-	-	-	-	-	-	-	-	-	-	-	-	-
更衣室荒し	-	-	-	-	-	-	1	-	-	-	-	-	-	-	-	-	-	-	-
倉庫荒し	-	-	-	-	-	1	-	-	-	-	1	-	-	-	-	-	-	-	-
その他	-	-	-	-	-	1	1	-	-	-	-	1	-	2	-	-	-	-	2
乗り物盗	-	-	-	24	34	8	10	7	2	8	518	89	18	-	1	1	-	6	51
自動車盗	-	-	-	-	2	1	1	-	-	-	2	6	-	-	1	-	-	-	4
オートバイ盗	-	-	-	-	1	-	-	-	-	-	14	6	-	-	-	-	-	-	2
自転車盗	-	-	-	24	31	7	9	7	2	8	502	77	18	-	-	1	-	6	45
非侵入盗	8	9	16	90	79	39	29	61	88	10	3,875	1,690	656	-	68	50	6	130	525
職権盗	-	-	-	-	-	-	-	-	-	-	-	-	-	-	-	-	-	-	1
慶弔盗	-	-	-	-	-	-	-	-	-	-	-	-	-	-	-	-	-	-	-
追出し盗	-	-	-	-	-	-	-	-	-	-	-	-	-	-	-	-	-	-	-
買物盗	-	-	-	-	-	-	-	-	-	-	16	8	3	-	-	-	2	6	8
訪問盗	-	-	-	-	-	-	-	-	-	-	-	-	-	-	-	-	-	-	-
払出盗	1	-	-	-	1	-	-	-	-	-	56	151	1	-	-	-	-	-	-
A T M ねらい	-	-	-	-	-	-	-	-	-	-	-	1	-	-	-	-	-	-	-
窓口ねらい	-	-	-	-	-	-	-	-	-	-	-	-	-	-	-	-	-	-	-
途中ねらい	-	-	-	-	-	-	-	-	-	-	1	-	-	-	-	-	-	-	-
室内ねらい	-	-	-	-	-	-	-	-	-	-	-	-	-	-	-	-	-	-	-
客室ねらい	-	-	-	-	-	-	3	-	-	-	-	-	-	-	-	-	-	-	-
病室ねらい	-	-	-	-	13	-	-	-	-	-	-	-	-	-	-	-	-	-	-
ひったくり	-	-	-	-	-	-	-	-	-	-	-	1	-	-	-	-	-	-	-
すり	-	-	-	-	-	-	-	-	-	1	5	-	1	-	-	-	-	-	-
置き引き	2	2	1	16	5	2	3	11	-	3	121	37	6	-	2	3	-	2	8
仮睡者ねらい	-	-	-	-	-	-	1	1	-	-	1	1	-	-	-	-	-	-	-
車上ねらい	-	-	2	5	9	2	3	2	3	-	107	31	14	-	-	5	-	3	21
部品ねらい	-	1	-	3	1	1	-	1	-	-	28	2	1	-	-	-	-	-	8
脱衣場ねらい	-	-	1	15	1	-	1	30	-	-	-	-	-	-	-	-	-	-	-
自動販売機ねらい	-	-	1	22	2	-	1	2	35	-	8	-	6	-	-	2	-	-	11
色情ねらい	-	-	-	-	-	-	1	-	19	-	-	-	-	-	-	-	-	-	-
工事場ねらい	-	-	-	-	-	-	-	-	-	-	-	-	-	-	-	-	-	-	-
万引き	4	-	-	1	-	-	-	-	-	-	3,029	1,275	584	-	2	36	1	108	348
職場ねらい	-	-	-	-	25	22	4	2	-	-	29	40	4	-	2	-	1	4	30
同居ねらい	-	-	-	-	-	-	-	-	-	-	-	-	-	-	-	-	-	-	-
さい銭ねらい	-	-	-	-	-	-	-	-	-	-	-	-	-	-	-	-	-	-	-
その他	1	6	11	28	22	12	12	12	31	6	474	143	36	-	62	4	2	7	90

注1～10 24表の脚注参照。

25 窃盗犯 手口別 発生場所別 認知件数(3)

手 口	ぱちんこ屋	まあじゃん屋	ゲームセンター	その他の俗営業店	特定遊興飲食店(ナイトクラブ等)	特定遊興飲食店(その他の営業店)	個室付場	モーテル・ラブホテル等(注7)	その他の店舗型風俗特殊営業店	カラオケボックス	マンガ喫茶・インターネットカフェ	深夜飲食店	その他の飲食店	質屋	貸金業(注8)	銀行(注9)	郵便局	信用金庫組合	農(漁)業協同組合
総数	495	1	56	6	40	15	-	25	7	25	55	36	378	4	1	91	26	31	8
侵入盗	3	-	-	2	3	6	-	-	1	-	-	9	85	2	-	-	-	-	3
空き巣	-	-	-	-	-	-	-	-	-	-	-	-	-	-	-	-	-	-	-
忍込み	-	-	-	-	-	-	-	-	-	-	-	-	-	-	-	-	-	-	-
居空き	-	-	-	-	-	-	-	-	-	-	-	-	-	-	-	-	-	-	-
ATM破り	-	-	-	-	-	-	-	-	-	-	-	-	-	-	-	-	-	-	-
金庫破り	1	-	-	1	-	-	-	-	-	-	-	-	8	-	-	-	-	-	2
旅館荒し	-	-	-	-	-	-	-	-	-	-	-	-	-	-	-	-	-	-	-
官公署荒し	-	-	-	-	-	-	-	-	-	-	-	-	-	-	-	-	-	-	-
学校荒し	-	-	-	-	-	-	-	-	-	-	-	-	-	-	-	-	-	-	-
病院荒し	-	-	-	-	-	-	-	-	-	-	-	-	-	-	-	-	-	-	-
給油所荒し	-	-	-	-	-	-	-	-	-	-	-	-	-	-	-	-	-	-	-
事務所荒し	-	-	-	-	-	-	-	-	-	-	-	-	-	-	-	-	-	-	1
出店荒し	-	-	-	1	3	6	-	-	-	-	-	9	75	2	-	-	-	-	-
工場荒し	-	-	-	-	-	-	-	-	-	-	-	-	-	-	-	-	-	-	-
更衣室荒し	1	-	-	-	-	-	-	-	-	-	-	-	-	-	-	-	-	-	-
倉庫荒し	1	-	-	-	-	-	-	-	-	-	-	-	-	-	-	-	-	-	-
その他	-	-	-	-	-	-	-	-	1	-	-	-	2	-	-	-	-	-	-
乗り物盗	59	-	12	-	-	-	-	-	1	17	4	1	85	1	-	7	2	1	2
自動車盗	-	-	1	-	-	-	-	-	-	-	-	-	2	-	-	-	-	-	1
オートバイ盗	5	-	-	-	-	-	-	-	-	-	-	-	6	-	-	-	-	-	-
自転車盗	54	-	11	-	-	-	-	-	1	17	4	1	77	1	-	7	2	1	1
非侵入盗	433	1	44	4	37	9	-	25	5	8	51	26	208	1	1	84	24	30	3
職権盗	-	-	-	-	-	-	-	-	-	-	-	-	-	-	-	-	-	-	-
慶弔盗	-	-	-	-	-	-	-	-	-	-	-	-	-	-	-	-	-	-	-
追出し盗	-	-	-	-	-	-	-	-	-	-	-	-	-	-	-	-	-	-	-
買物盗	-	-	-	-	-	-	-	-	-	-	-	-	-	1	-	-	-	-	-
訪問盗	-	-	-	-	-	-	-	-	-	-	-	-	-	-	-	-	-	-	-
払出盗	-	-	-	-	-	-	-	-	-	-	-	-	-	-	-	64	14	20	1
ATMねらい	-	-	-	-	-	-	-	-	-	-	-	-	-	-	-	-	-	-	-
窓口ねらい	-	-	-	-	-	-	-	-	-	-	-	-	-	-	-	-	-	-	-
途中ねらい	-	-	-	-	-	-	-	-	-	-	-	-	-	-	-	-	-	-	-
室内ねらい	-	-	-	-	-	-	-	-	-	-	-	-	-	-	1	-	-	-	-
客室ねらい	-	-	-	-	-	-	-	1	-	-	-	-	-	-	-	-	-	-	-
病室ねらい	-	-	-	-	-	-	-	-	-	-	-	-	-	-	-	-	-	-	-
ひったくり	-	-	-	-	-	-	-	-	-	-	-	-	-	-	-	-	-	-	-
すり	-	-	-	-	16	-	-	-	-	-	-	-	1	-	-	-	-	-	-
置き引き	82	-	23	-	8	1	-	-	-	1	2	10	34	-	-	1	2	1	-
仮睡者ねらい	1	-	-	-	-	-	-	-	-	-	1	1	-	-	-	-	-	-	-
車上ねらい	24	-	1	-	-	2	-	2	-	1	-	-	22	-	-	-	1	-	-
部品ねらい	5	-	1	-	-	-	-	-	-	-	2	-	2	-	-	1	-	-	1
脱衣場ねらい	-	-	-	-	-	-	-	-	-	-	3	-	-	-	-	-	-	-	-
自動販売機ねらい	-	-	-	-	-	-	-	-	-	-	-	-	4	-	-	-	-	-	-
色情ねらい	-	-	-	-	-	-	-	-	-	-	-	-	-	-	-	-	-	-	-
工事場ねらい	-	-	-	-	-	-	-	-	-	-	-	-	-	-	-	-	-	-	-
万引き	-	-	1	-	-	-	-	-	-	-	1	-	2	-	-	-	-	-	-
職場ねらい	4	-	-	2	4	2	-	2	1	-	1	7	59	-	-	-	1	1	-
同居ねらい	-	-	-	-	-	-	-	-	-	-	-	-	-	-	-	-	-	-	-
さい銭ねらい	-	-	-	-	-	-	-	-	-	-	-	-	-	-	-	-	-	-	-
その他	317	1	18	2	9	4	-	20	4	6	41	8	84	-	-	18	6	8	1

注1～10 24表の脚注参照。

25 窃盗犯 手口別 発生場所別 認知件数(4)

手口	その他の 社会 事務 所	官公署 注10)	地下鉄内	新幹線内	その他の 列車 内	航空機内	船舶内	バス内	タクシー内	その他の 自動車 内	空き家	工事現場	資材置場	田畑	河川敷	空き地	その他
総数	888	88	4	4	31	-	3	3	5	-	206	359	134	291	12	44	464
侵入盗	335	15	-	-	-	-	-	-	-	-	198	35	23	-	-	-	67
空き巣	1	-	-	-	-	-	-	-	-	-	-	-	-	-	-	-	-
忍込み	-	-	-	-	-	-	-	-	-	-	-	-	-	-	-	-	-
居空き	-	-	-	-	-	-	-	-	-	-	-	-	-	-	-	-	-
ATM破り	-	-	-	-	-	-	-	-	-	-	-	-	-	-	-	-	-
金庫破り	39	1	-	-	-	-	-	-	-	-	-	-	-	-	-	-	1
旅館荒し	-	-	-	-	-	-	-	-	-	-	-	-	-	-	-	-	-
官公署荒し	-	13	-	-	-	-	-	-	-	-	-	-	-	-	-	-	-
学校荒し	-	-	-	-	-	-	-	-	-	-	-	-	-	-	-	-	1
病院荒し	-	-	-	-	-	-	-	-	-	-	-	-	-	-	-	-	-
給油所荒し	-	-	-	-	-	-	-	-	-	-	-	-	-	-	-	-	-
事務所荒し	224	-	-	-	-	-	-	-	-	-	-	-	-	-	-	-	5
出店荒し	3	-	-	-	-	-	-	-	-	-	-	-	-	-	-	-	8
工場荒し	41	-	-	-	-	-	-	-	-	-	-	-	-	-	-	-	6
更衣室荒し	2	1	-	-	-	-	-	-	-	-	-	-	-	-	-	-	-
倉庫荒し	18	-	-	-	-	-	-	-	-	-	1	3	22	-	-	-	30
その他	7	-	-	-	-	-	-	-	-	-	197	32	1	-	-	-	16
乗り物盗	157	43	-	-	-	-	-	-	-	-	1	-	13	4	1	10	62
自動車盗	48	-	-	-	-	-	-	-	-	-	-	-	10	2	-	5	7
オートバイ盗	1	-	-	-	-	-	-	-	-	-	-	-	1	-	-	1	4
自転車盗	108	43	-	-	-	-	-	-	-	-	1	-	2	2	1	4	51
非侵入盗	396	30	4	4	31	-	3	3	5	-	7	324	98	287	11	34	335
職権盗	-	-	-	-	-	-	-	-	-	-	-	-	-	-	-	-	-
慶弔盗	-	-	-	-	-	-	-	-	-	-	-	-	-	-	-	-	-
追出し盗	-	-	-	-	-	-	-	-	-	-	-	-	-	-	-	-	-
買物盗	-	-	-	-	-	-	-	-	-	-	-	-	-	-	-	-	-
訪問盗	-	-	-	-	-	-	-	-	-	-	-	-	-	-	-	-	-
払出盗	3	-	-	-	-	-	-	-	-	-	-	-	-	-	-	-	5
ATMねらい	-	-	-	-	-	-	-	-	-	-	-	-	-	-	-	-	-
窓口ねらい	-	-	-	-	-	-	-	-	-	-	-	-	-	-	-	-	-
途中ねらい	-	-	-	-	-	-	-	-	-	-	-	-	-	-	-	-	1
室内ねらい	1	-	-	-	-	-	-	-	-	-	-	-	-	-	-	-	1
客室ねらい	-	-	-	-	-	-	-	-	-	-	-	-	-	-	-	-	-
病室ねらい	-	-	-	-	-	-	-	-	-	-	-	-	-	-	-	-	-
ひったくり	-	-	-	-	-	-	-	-	-	-	-	-	-	-	-	-	2
すり	-	-	2	1	3	-	-	-	-	-	-	-	-	-	-	-	3
置き	5	6	1	1	6	-	-	-	1	-	1	-	2	1	1	1	34
仮睡者ねらい	1	-	1	-	1	-	-	-	-	-	-	1	-	-	-	-	5
車上ねらい	59	9	-	-	-	-	-	-	-	-	28	6	37	4	9	9	24
部品ねらい	66	3	-	-	-	-	-	-	-	-	2	4	3	-	7	11	
脱衣場ねらい	-	-	-	-	-	-	-	-	-	-	-	-	-	-	-	-	1
自動販売機ねらい	34	-	-	-	-	-	-	-	-	-	60	3	4	-	3	16	
色情ねらい	-	-	-	-	-	-	-	-	-	-	-	-	-	-	-	-	-
工事場ねらい	1	-	-	-	-	-	-	-	-	-	176	34	-	-	1	-	
万引き	-	-	-	-	-	-	-	-	-	-	-	-	-	-	-	-	-
職場ねらい	111	1	-	-	-	-	-	-	-	-	4	-	-	-	-	-	22
同居ねらい	-	-	-	-	-	-	-	-	-	-	-	-	-	-	-	-	-
さい銭ねらい	-	1	-	-	-	-	-	-	-	-	-	-	-	-	-	-	3
その他	115	10	-	2	21	-	3	3	4	-	7	52	51	241	6	13	207

注1～10 24表の脚注参照。

検 挙 状 況

26 罪種別 成人・少年事件・共犯形態別 検挙件数(1)

罪種	総 数										成 人 事 件									
	総 数	単 独 犯	共 犯							計	単 独 犯	共 犯								
			2 人 組	3 人 組	4 人 組	5 人 組	6 ~ 9 人 組	10 人 以 上 組	共 犯 人 数 不 明			2 人 組	3 人 組	4 人 組	5 人 組	6 ~ 9 人 組	10 人 以 上 組	共 犯 人 数 不 明		
刑法犯総数	14,561	13,016	762	193	88	50	35	7	410	13,437	12,206	589	138	58	41	28	4	373		
凶悪犯	273	252	11	3	-	3	2	-	2	251	232	9	3	-	3	2	-	2		
殺人	54	51	1	-	-	2	-	-	-	53	50	1	-	-	2	-	-	-		
殺人	49	46	1	-	-	2	-	-	-	48	45	1	-	-	2	-	-	-		
嬰兒殺	-	-	-	-	-	-	-	-	-	-	-	-	-	-	-	-	-	-		
組織的殺人	-	-	-	-	-	-	-	-	-	-	-	-	-	-	-	-	-	-		
組織的嬰兒殺	-	-	-	-	-	-	-	-	-	-	-	-	-	-	-	-	-	-		
殺人予備	4	4	-	-	-	-	-	-	-	4	4	-	-	-	-	-	-	-		
自殺関与・同意殺人	1	1	-	-	-	-	-	-	-	1	1	-	-	-	-	-	-	-		
強盗	93	78	7	3	-	1	2	-	2	89	76	5	3	-	1	2	-	2		
強盗殺人	1	1	-	-	-	-	-	-	-	1	1	-	-	-	-	-	-	-		
強盗傷人	37	30	2	1	-	1	2	-	1	36	29	2	1	-	1	2	-	1		
強盗・強制性交等	3	2	1	-	-	-	-	-	-	3	2	1	-	-	-	-	-	-		
強盗・準強盗	52	45	4	2	-	-	-	-	1	49	44	2	2	-	-	-	-	1		
放火	35	35	-	-	-	-	-	-	-	31	31	-	-	-	-	-	-	-		
強制性交等	91	88	3	-	-	-	-	-	-	78	75	3	-	-	-	-	-	-		
粗暴犯	2,823	2,609	162	25	14	4	7	1	1	2,674	2,498	148	13	7	3	4	-	1		
凶器準備集合	-	-	-	-	-	-	-	-	-	-	-	-	-	-	-	-	-	-		
暴行	1,394	1,326	63	2	2	-	1	-	-	1,342	1,280	61	-	1	-	-	-	-		
傷害	1,028	923	80	15	5	1	2	1	1	981	895	72	9	3	-	1	-	1		
うち) 傷害致死	4	3	1	-	-	-	-	-	-	4	3	1	-	-	-	-	-	-		
脅迫	304	294	5	2	1	1	1	1	-	281	271	5	2	1	1	1	-	-		
恐喝	97	66	14	6	6	2	3	-	-	70	52	10	2	2	2	2	-	-		
窃盗犯	7,869	7,157	372	65	31	13	3	-	228	7,222	6,711	244	38	12	8	1	-	208		
侵入盗	965	783	90	23	15	3	1	-	50	941	771	89	22	6	3	-	-	50		
乗り物盗	596	497	77	8	1	-	-	-	13	422	372	35	3	-	-	-	-	12		
非侵入盗	6,308	5,877	205	34	15	10	2	-	165	5,859	5,568	120	13	6	5	1	-	146		
知能犯	1,154	682	140	80	36	23	15	1	177	1,091	659	131	70	34	22	15	-	160		
詐欺	941	492	130	79	34	18	15	1	172	882	473	121	69	32	17	15	-	155		
横領	104	103	1	-	-	-	-	-	-	102	101	1	-	-	-	-	-	-		
横領	55	54	1	-	-	-	-	-	-	53	52	1	-	-	-	-	-	-		
業務上横領	49	49	-	-	-	-	-	-	-	49	49	-	-	-	-	-	-	-		
偽造	104	82	9	1	2	5	-	-	5	102	80	9	1	2	5	-	-	5		
うち) 通貨偽造	3	3	-	-	-	-	-	-	-	3	3	-	-	-	-	-	-	-		
うち) 文書偽造	85	67	8	1	2	5	-	-	2	84	66	8	1	2	5	-	-	2		
うち) 支払用カード偽造	-	-	-	-	-	-	-	-	-	-	-	-	-	-	-	-	-	-		
うち) 有価証券偽造	12	8	1	-	-	-	-	-	3	12	8	1	-	-	-	-	-	3		
汚職	-	-	-	-	-	-	-	-	-	-	-	-	-	-	-	-	-	-		
うち) 賄賂	-	-	-	-	-	-	-	-	-	-	-	-	-	-	-	-	-	-		
あっせん利得処罰法	-	-	-	-	-	-	-	-	-	-	-	-	-	-	-	-	-	-		
背任	5	5	-	-	-	-	-	-	-	5	5	-	-	-	-	-	-	-		
風俗犯	414	394	8	2	1	1	4	4	-	359	341	7	2	1	1	3	4	-		
賭博	12	2	1	1	-	-	4	4	-	11	2	1	1	-	-	3	4	-		
わいせつ	402	392	7	1	1	1	-	-	-	348	339	6	1	1	1	-	-	-		
うち) 強制わいせつ	218	217	1	-	-	-	-	-	-	199	198	1	-	-	-	-	-	-		
うち) 公然わいせつ	141	136	4	-	1	-	-	-	-	121	116	4	-	1	-	-	-	-		
その他	2,028	1,922	69	18	6	6	4	1	2	1,840	1,765	50	12	4	4	3	-	2		
うち) 占有離脱物横領	784	773	10	1	-	-	-	-	-	692	686	6	-	-	-	-	-	-		
うち) 公務執行妨害	140	132	7	1	-	-	-	-	-	129	125	3	1	-	-	-	-	-		
うち) 住居侵入	285	265	10	5	3	1	-	-	1	259	247	6	3	2	-	-	-	1		
うち) 逮捕監禁	19	11	2	1	1	1	3	-	-	18	10	2	1	1	1	3	-	-		
うち) 略取誘拐・人身売買	24	21	1	-	-	2	-	-	-	23	21	-	-	-	2	-	-	-		
うち) 盗品等	70	57	11	1	-	-	-	-	-	50	39	10	1	-	-	-	-	-		
うち) 器物損壊等	507	490	11	4	1	1	-	-	-	482	472	7	2	-	1	-	-	-		

注 解決事件を除く。

26 罪種別 成人・少年事件・共犯形態別 検挙件数(2)

罪種	少年事件										成人・少年共犯事件									
	計	単独犯	共犯							計	共犯									
			2人組	3人組	4人組	5人組	6～9人組	10人以上組	共犯人数不明		2人組	3人組	4人組	5人組	6～9人組	10人以上組	共犯人数不明			
刑法犯総数	1,054	810	140	42	22	5	4	-	31	70	33	13	8	4	3	3	6			
凶悪犯	21	20	1	-	-	-	-	-	-	1	1	-	-	-	-	-				
殺人	1	1	-	-	-	-	-	-	-	-	-	-	-	-	-	-				
殺人	1	1	-	-	-	-	-	-	-	-	-	-	-	-	-	-				
嬰兒殺	-	-	-	-	-	-	-	-	-	-	-	-	-	-	-	-				
組織的殺人	-	-	-	-	-	-	-	-	-	-	-	-	-	-	-	-				
組織的嬰兒殺	-	-	-	-	-	-	-	-	-	-	-	-	-	-	-	-				
殺人予備	-	-	-	-	-	-	-	-	-	-	-	-	-	-	-	-				
自殺関与・同意殺人	-	-	-	-	-	-	-	-	-	-	-	-	-	-	-	-				
強盗	3	2	1	-	-	-	-	-	-	1	1	-	-	-	-	-				
強盗殺人	-	-	-	-	-	-	-	-	-	-	-	-	-	-	-	-				
強盗傷人	1	1	-	-	-	-	-	-	-	-	-	-	-	-	-	-				
強盗・強制性交等	-	-	-	-	-	-	-	-	-	-	-	-	-	-	-	-				
強盗・準強盗	2	1	1	-	-	-	-	-	-	1	1	-	-	-	-	-				
放火	4	4	-	-	-	-	-	-	-	-	-	-	-	-	-	-				
強制性交等	13	13	-	-	-	-	-	-	-	-	-	-	-	-	-	-				
粗暴犯	138	111	10	10	5	-	2	-	-	11	4	2	2	1	1	1				
凶器準備集合	-	-	-	-	-	-	-	-	-	-	-	-	-	-	-	-				
暴行	50	46	2	1	1	-	-	-	-	2	-	1	-	-	1	-				
傷害	42	28	6	6	1	-	1	-	-	5	2	-	1	-	1	-				
うち) 傷害致死	-	-	-	-	-	-	-	-	-	-	-	-	-	-	-	-				
脅迫	23	23	-	-	-	-	-	-	-	-	-	-	-	-	-	-				
恐喝	23	14	2	3	3	-	1	-	-	4	2	1	1	-	-	-				
窃盗犯	609	446	105	23	13	3	2	-	17	38	23	4	6	2	-	3				
侵入盗	16	12	-	-	3	-	1	-	-	8	1	1	6	-	-	-				
乗り物盗	173	125	41	5	1	-	-	-	1	1	1	-	-	-	-	-				
非侵入盗	420	309	64	18	9	3	1	-	16	29	21	3	-	2	-	3				
知能犯	49	23	5	4	2	1	-	-	14	14	4	6	-	-	-	3				
詐欺	45	19	5	4	2	1	-	-	14	14	4	6	-	-	1	3				
横領	2	2	-	-	-	-	-	-	-	-	-	-	-	-	-	-				
横領	2	2	-	-	-	-	-	-	-	-	-	-	-	-	-	-				
業務上横領	-	-	-	-	-	-	-	-	-	-	-	-	-	-	-	-				
偽造	2	2	-	-	-	-	-	-	-	-	-	-	-	-	-	-				
うち) 通貨偽造	-	-	-	-	-	-	-	-	-	-	-	-	-	-	-	-				
うち) 文書偽造	1	1	-	-	-	-	-	-	-	-	-	-	-	-	-	-				
うち) 支払用カード偽造	-	-	-	-	-	-	-	-	-	-	-	-	-	-	-	-				
うち) 有価証券偽造	-	-	-	-	-	-	-	-	-	-	-	-	-	-	-	-				
汚職	-	-	-	-	-	-	-	-	-	-	-	-	-	-	-	-				
うち) 賄賂	-	-	-	-	-	-	-	-	-	-	-	-	-	-	-	-				
あっせん利得処罰法	-	-	-	-	-	-	-	-	-	-	-	-	-	-	-	-				
背任	-	-	-	-	-	-	-	-	-	-	-	-	-	-	-	-				
風俗犯	54	53	1	-	-	-	-	-	-	1	-	-	-	-	1	-				
賭博	-	-	-	-	-	-	-	-	-	1	-	-	-	-	1	-				
わいせつ	54	53	1	-	-	-	-	-	-	-	-	-	-	-	-	-				
うち) 強制わいせつ	19	19	-	-	-	-	-	-	-	-	-	-	-	-	-	-				
うち) 公然わいせつ	20	20	-	-	-	-	-	-	-	-	-	-	-	-	-	-				
その他	183	157	18	5	2	1	-	-	-	5	1	1	-	1	1	1				
うち) 占有離脱物横領	92	87	4	1	-	-	-	-	-	-	-	-	-	-	-	-				
うち) 公務執行妨害	11	7	4	-	-	-	-	-	-	-	-	-	-	-	-	-				
うち) 住居侵入	26	18	4	2	1	1	-	-	-	-	-	-	-	-	-	-				
うち) 逮捕監禁	1	1	-	-	-	-	-	-	-	-	-	-	-	-	-	-				
うち) 略取誘拐・人身売買	1	-	1	-	-	-	-	-	-	-	-	-	-	-	-	-				
うち) 盗品等	19	18	1	-	-	-	-	-	-	1	-	-	-	-	1	-				
うち) 器物損壊等	24	18	3	2	1	-	-	-	-	1	1	-	-	-	-	-				

注 解決事件を除く。

27 窃盗犯 手口別 成人・少年事件・共犯形態別 検挙件数(1)

手口	総 数										成 人 事 件							
	総 数	単 独 犯	共 犯							計	単 独 犯	共 犯						
			2 人 組	3 人 組	4 人 組	5 人 組	6 ~ 9 人 組	10 人 以上 組	共 犯 人 数 不 明			2 人 組	3 人 組	4 人 組	5 人 組	6 ~ 9 人 組	10 人 以上 組	共 犯 人 数 不 明
総数	7,869	7,157	372	65	31	13	3	-	228	7,222	6,711	244	38	12	8	1	-	208
侵入盗	965	783	90	23	15	3	1	-	50	941	771	89	22	6	3	-	-	50
空き巣	319	222	34	13	9	1	-	-	40	306	217	33	12	3	1	-	-	40
忍込み	144	138	4	1	-	-	-	-	1	143	137	4	1	-	-	-	-	1
居空き	25	25	-	-	-	-	-	-	-	24	24	-	-	-	-	-	-	-
A T M 破り	-	-	-	-	-	-	-	-	-	-	-	-	-	-	-	-	-	-
金庫破り	13	8	3	-	-	1	-	-	1	13	8	3	-	-	1	-	-	1
旅館荒し	2	2	-	-	-	-	-	-	-	2	2	-	-	-	-	-	-	-
官公署荒し	4	4	-	-	-	-	-	-	-	4	4	-	-	-	-	-	-	-
学校荒し	9	9	-	-	-	-	-	-	-	8	8	-	-	-	-	-	-	-
病院荒し	5	5	-	-	-	-	-	-	-	5	5	-	-	-	-	-	-	-
給油所荒し	1	-	-	1	-	-	-	-	-	1	-	-	1	-	-	-	-	-
事務所荒し	67	58	7	1	-	1	-	-	-	67	58	7	1	-	1	-	-	-
出店荒し	187	167	13	2	1	-	-	-	4	182	163	13	2	-	-	-	-	4
工場荒し	25	19	5	1	-	-	-	-	-	25	19	5	1	-	-	-	-	-
更衣室荒し	4	4	-	-	-	-	-	-	-	4	4	-	-	-	-	-	-	-
倉庫荒し	54	35	16	1	2	-	-	-	-	53	35	16	1	1	-	-	-	-
その他	106	87	8	3	3	-	1	-	4	104	87	8	3	2	-	-	-	4
乗り物盗	596	497	77	8	1	-	-	-	13	422	372	35	3	-	-	-	-	12
自動車盗	115	65	33	3	1	-	-	-	13	111	65	32	2	-	-	-	-	12
オートバイ盗	46	31	12	3	-	-	-	-	-	15	13	1	1	-	-	-	-	-
自転車盗	435	401	32	2	-	-	-	-	-	296	294	2	-	-	-	-	-	-
非侵入盗	6,308	5,877	205	34	15	10	2	-	165	5,859	5,568	120	13	6	5	1	-	146
職権盗	81	11	4	-	1	-	-	-	65	73	10	4	-	1	-	-	-	58
慶弔盗	-	-	-	-	-	-	-	-	-	-	-	-	-	-	-	-	-	-
追出し盗	-	-	-	-	-	-	-	-	-	-	-	-	-	-	-	-	-	-
買物盗	22	19	2	-	-	1	-	-	-	21	19	2	-	-	-	-	-	-
訪問盗	17	16	-	-	-	-	-	-	1	16	16	-	-	-	-	-	-	-
払出盗	220	127	7	6	1	-	-	-	79	207	122	7	6	1	-	-	-	71
A T M ねらい	1	1	-	-	-	-	-	-	-	1	1	-	-	-	-	-	-	-
窓口ねらい	-	-	-	-	-	-	-	-	-	-	-	-	-	-	-	-	-	-
途中ねらい	3	3	-	-	-	-	-	-	-	3	3	-	-	-	-	-	-	-
室内ねらい	2	2	-	-	-	-	-	-	-	2	2	-	-	-	-	-	-	-
客室ねらい	-	-	-	-	-	-	-	-	-	-	-	-	-	-	-	-	-	-
病室ねらい	45	45	-	-	-	-	-	-	-	45	45	-	-	-	-	-	-	-
ひったくり	19	18	1	-	-	-	-	-	-	17	16	1	-	-	-	-	-	-
すり	12	9	3	-	-	-	-	-	-	12	9	3	-	-	-	-	-	-
置引き	152	149	2	-	-	1	-	-	-	143	142	1	-	-	-	-	-	-
仮睡者ねらい	6	5	1	-	-	-	-	-	-	5	5	-	-	-	-	-	-	-
車上ねらい	345	343	2	-	-	-	-	-	-	343	342	1	-	-	-	-	-	-
部品ねらい	46	33	10	1	1	-	-	-	1	36	26	7	1	1	-	-	-	1
脱衣場ねらい	9	9	-	-	-	-	-	-	-	9	9	-	-	-	-	-	-	-
自動販売機ねらい	21	17	3	1	-	-	-	-	-	17	17	-	-	-	-	-	-	-
色情ねらい	85	85	-	-	-	-	-	-	-	83	83	-	-	-	-	-	-	-
工事場ねらい	26	21	4	1	-	-	-	-	-	26	21	4	1	-	-	-	-	-
万引き	3,692	3,526	126	24	8	8	-	-	-	3,344	3,276	56	4	3	5	-	-	-
職場ねらい	198	192	5	-	1	-	-	-	-	186	181	5	-	-	-	-	-	-
同居ねらい	17	16	-	-	-	-	1	-	-	16	16	-	-	-	-	-	-	-
さい銭ねらい	46	45	1	-	-	-	-	-	-	45	45	-	-	-	-	-	-	-
その他	1,243	1,185	34	1	3	-	1	-	19	1,209	1,162	29	1	-	-	1	-	16

注 解決事件を除く。

27 窃盗犯 手口別 成人・少年事件・共犯形態別 検挙件数(2)

手口	少年事件										成人・少年共犯事件							
	計	単独犯	共犯							計	共犯							
			2人組	3人組	4人組	5人組	6~9人	10人以上の組	共犯人不明		2人組	3人組	4人組	5人組	6~9人	10人以上の組	共犯人不明	
総数	609	446	105	23	13	3	2	-	17	38	23	4	6	2	-	-	3	
侵入盗	16	12	-	-	3	-	1	-	-	8	1	1	6	-	-	-	-	
空き巣	5	5	-	-	-	-	-	-	-	8	1	1	6	-	-	-	-	
忍込み	1	1	-	-	-	-	-	-	-	-	-	-	-	-	-	-	-	
居空き	1	1	-	-	-	-	-	-	-	-	-	-	-	-	-	-	-	
ATM破り	-	-	-	-	-	-	-	-	-	-	-	-	-	-	-	-	-	
金庫破り	-	-	-	-	-	-	-	-	-	-	-	-	-	-	-	-	-	
旅館荒し	-	-	-	-	-	-	-	-	-	-	-	-	-	-	-	-	-	
官公署荒し	-	-	-	-	-	-	-	-	-	-	-	-	-	-	-	-	-	
学校荒し	1	1	-	-	-	-	-	-	-	-	-	-	-	-	-	-	-	
病院荒し	-	-	-	-	-	-	-	-	-	-	-	-	-	-	-	-	-	
給油所荒し	-	-	-	-	-	-	-	-	-	-	-	-	-	-	-	-	-	
事務所荒し	-	-	-	-	-	-	-	-	-	-	-	-	-	-	-	-	-	
出店荒し	5	4	-	-	1	-	-	-	-	-	-	-	-	-	-	-	-	
工場荒し	-	-	-	-	-	-	-	-	-	-	-	-	-	-	-	-	-	
更衣室荒し	-	-	-	-	-	-	-	-	-	-	-	-	-	-	-	-	-	
倉庫荒し	1	-	-	-	1	-	-	-	-	-	-	-	-	-	-	-	-	
その他	2	-	-	-	1	-	1	-	-	-	-	-	-	-	-	-	-	
乗り物盗	173	125	41	5	1	-	-	-	1	1	1	-	-	-	-	-	-	
自動車盗	3	-	-	1	1	-	-	-	1	1	1	-	-	-	-	-	-	
オートバイ盗	31	18	11	2	-	-	-	-	-	-	-	-	-	-	-	-	-	
自転車盗	139	107	30	2	-	-	-	-	-	-	-	-	-	-	-	-	-	
非侵入盗	420	309	64	18	9	3	1	-	16	29	21	3	-	2	-	-	3	
職権盗	7	1	-	-	-	-	-	-	6	1	-	-	-	-	-	-	1	
慶弔盗	-	-	-	-	-	-	-	-	-	-	-	-	-	-	-	-	-	
追出し盗	-	-	-	-	-	-	-	-	-	-	-	-	-	-	-	-	-	
買物盗	1	-	-	-	-	1	-	-	-	-	-	-	-	-	-	-	-	
訪問盗	1	-	-	-	-	-	-	-	1	-	-	-	-	-	-	-	-	
払出盗	12	5	-	-	-	-	-	-	7	1	-	-	-	-	-	-	1	
ATMねらい	-	-	-	-	-	-	-	-	-	-	-	-	-	-	-	-	-	
窓口ねらい	-	-	-	-	-	-	-	-	-	-	-	-	-	-	-	-	-	
途中ねらい	-	-	-	-	-	-	-	-	-	-	-	-	-	-	-	-	-	
室内ねらい	-	-	-	-	-	-	-	-	-	-	-	-	-	-	-	-	-	
客室ねらい	-	-	-	-	-	-	-	-	-	-	-	-	-	-	-	-	-	
病室ねらい	-	-	-	-	-	-	-	-	-	-	-	-	-	-	-	-	-	
ひったくり	2	2	-	-	-	-	-	-	-	-	-	-	-	-	-	-	-	
すり	-	-	-	-	-	-	-	-	-	-	-	-	-	-	-	-	-	
置き	9	7	1	-	-	1	-	-	-	-	-	-	-	-	-	-	-	
仮睡者ねらい	1	-	1	-	-	-	-	-	-	-	-	-	-	-	-	-	-	
車上ねらい	2	1	1	-	-	-	-	-	-	-	-	-	-	-	-	-	-	
部品ねらい	8	7	1	-	-	-	-	-	-	2	2	-	-	-	-	-	-	
脱衣場ねらい	-	-	-	-	-	-	-	-	-	-	-	-	-	-	-	-	-	
自動販売機ねらい	4	-	3	1	-	-	-	-	-	-	-	-	-	-	-	-	-	
色情ねらい	2	2	-	-	-	-	-	-	-	-	-	-	-	-	-	-	-	
工事場ねらい	-	-	-	-	-	-	-	-	-	-	-	-	-	-	-	-	-	
万引き	325	250	52	17	5	1	-	-	-	23	18	3	-	2	-	-	-	
職場ねらい	12	11	-	-	1	-	-	-	-	-	-	-	-	-	-	-	-	
同居ねらい	1	-	-	-	-	-	1	-	-	-	-	-	-	-	-	-	-	
さい銭ねらい	1	-	1	-	-	-	-	-	-	-	-	-	-	-	-	-	-	
その他	32	23	4	-	3	-	-	-	2	2	1	-	-	-	-	-	1	

注 解決事件を除く。

28 罪種別 主たる被疑者の犯行時の年齢別 検挙件数（総数表）

罪種	総数	20歳未満							20歳以上								
		計	14歳	15歳	16歳	17歳	18歳	19歳	計	20～24歳	25～29歳	30～39歳	40～49歳	50～59歳	60～64歳	65～69歳	70歳以上
刑法犯総数	14,561	1,140	132	167	233	210	174	224	13,421	1,513	1,312	2,479	2,691	2,042	689	638	2,057
凶悪犯	273	24	9	1	3	-	6	5	249	43	38	49	43	45	12	4	15
殺人	54	1	1	-	-	-	-	-	53	11	9	12	3	10	3	1	4
殺人	49	1	1	-	-	-	-	-	48	10	9	10	3	10	3	-	3
嬰兒殺	-	-	-	-	-	-	-	-	-	-	-	-	-	-	-	-	-
組織的殺人	-	-	-	-	-	-	-	-	-	-	-	-	-	-	-	-	-
組織的嬰兒殺	-	-	-	-	-	-	-	-	-	-	-	-	-	-	-	-	-
殺人予備	4	-	-	-	-	-	-	-	4	1	-	1	-	-	-	1	1
自殺関与・同意殺人	1	-	-	-	-	-	-	-	1	-	-	1	-	-	-	-	-
強盗	93	3	1	-	-	-	1	1	90	14	18	14	14	16	6	3	5
強盗殺人	1	-	-	-	-	-	-	-	1	-	-	1	-	-	-	-	-
強盗傷人	37	1	-	-	-	-	1	-	36	4	8	9	7	4	2	1	1
強盗・強制性交等	3	-	-	-	-	-	-	-	3	-	3	-	-	-	-	-	-
強盗・準強盗	52	2	1	-	-	-	-	1	50	10	7	5	6	12	4	2	4
放火	35	4	3	-	1	-	-	-	31	4	2	5	8	7	2	-	3
強制的性交等	91	16	4	1	2	-	5	4	75	14	9	18	18	12	1	-	3
粗暴犯	2,823	149	17	16	19	33	31	33	2,674	245	247	575	606	473	127	112	289
凶器準備集合	-	-	-	-	-	-	-	-	-	-	-	-	-	-	-	-	-
暴行	1,394	53	10	9	3	9	9	13	1,341	107	109	280	293	251	74	61	166
傷害	1,028	48	5	5	12	12	5	9	980	115	106	222	245	140	37	37	78
うち) 傷害致死	4	-	-	-	-	-	-	-	4	-	-	-	4	-	-	-	-
脅迫	304	23	1	2	1	5	8	6	281	16	20	59	50	72	14	13	37
恐喝	97	25	1	-	3	7	9	5	72	7	12	14	18	10	2	1	8
窃盗犯	7,869	648	83	116	150	115	78	106	7,221	712	624	1,197	1,402	1,066	384	378	1,458
侵入盗	965	19	2	4	3	3	1	6	946	97	141	335	225	75	31	24	18
乗り物盗	596	177	20	31	50	30	19	27	419	80	62	98	93	36	13	8	29
非侵入盗	6,308	452	61	81	97	82	58	73	5,856	535	421	764	1,084	955	340	346	1,411
知能犯	1,154	67	1	3	4	10	15	34	1,087	252	170	248	195	117	46	26	33
詐欺	941	63	1	2	4	9	14	33	878	222	146	199	150	82	32	22	25
横領	104	2	-	-	-	-	1	1	102	14	10	26	25	15	7	1	4
横領	55	2	-	-	-	-	1	1	53	10	7	12	15	5	2	1	1
業務上横領	49	-	-	-	-	-	-	-	49	4	3	14	10	10	5	-	3
偽造	104	2	1	-	1	-	-	-	102	16	12	23	19	19	7	3	3
うち) 通貨偽造	3	-	-	-	-	-	-	-	3	-	-	-	-	2	-	-	-
うち) 文書偽造	85	1	-	1	-	-	-	-	84	16	11	22	11	12	6	3	3
うち) 支払用カード偽造	-	-	-	-	-	-	-	-	-	-	-	-	-	-	-	-	-
うち) 有価証券偽造	12	-	-	-	-	-	-	-	12	-	1	1	4	5	1	-	-
汚職	-	-	-	-	-	-	-	-	-	-	-	-	-	-	-	-	-
うち) 賄賂	-	-	-	-	-	-	-	-	-	-	-	-	-	-	-	-	-
あっせん利得処罰法	-	-	-	-	-	-	-	-	-	-	-	-	-	-	-	-	-
背任	5	-	-	-	-	-	-	-	5	-	2	-	1	1	-	-	1
風俗犯	414	57	6	11	11	11	9	9	357	37	38	75	74	63	16	19	35
賭博	12	-	-	-	-	-	-	-	12	-	1	3	5	1	1	-	1
わいせつ	402	57	6	11	11	11	9	9	345	37	37	72	69	62	15	19	34
うち) 強制わいせつ	218	20	3	2	5	2	4	4	198	21	22	44	43	29	7	11	21
うち) 公然わいせつ	141	20	1	5	4	5	3	2	121	11	10	26	19	29	7	6	13
その他	2,028	195	16	20	46	41	35	37	1,833	224	195	335	371	278	104	99	227
うち) 占有離脱物横領	784	98	9	10	26	19	21	13	686	113	64	102	115	93	41	51	107
うち) 公務執行妨害	140	11	-	1	4	2	1	3	129	10	16	33	32	19	7	2	10
うち) 住居侵入	285	28	2	5	1	8	6	6	257	25	35	52	63	42	16	11	13
うち) 逮捕監禁	19	1	-	-	-	-	-	1	18	2	3	4	4	4	1	-	-
うち) 略取誘拐・人身売買	24	1	-	-	-	-	-	-	23	7	4	5	3	2	-	1	1
うち) 盗品等	70	20	1	2	8	5	1	3	50	11	4	13	7	8	3	2	2
うち) 器物損壊等	507	25	4	1	7	6	3	4	482	39	51	91	107	75	22	18	79

注 解決事件を除く。

28 罪種別 主たる被疑者の犯行時の年齢別 検挙件数（女表）

罪種	総数	20歳未満							20歳以上								
		計	14歳	15歳	16歳	17歳	18歳	19歳	計	20～24歳	25～29歳	30～39歳	40～49歳	50～59歳	60～64歳	65～69歳	70歳以上
刑法犯総数	2,513	151	23	25	35	25	20	23	2,362	204	183	342	402	376	101	129	625
凶悪犯	32	3	2	-	-	-	1	-	29	4	2	6	5	5	2	-	5
殺人	15	-	-	-	-	-	-	-	15	3	1	3	3	3	1	-	1
殺人	14	-	-	-	-	-	-	-	14	2	1	3	3	3	1	-	1
嬰兒殺	-	-	-	-	-	-	-	-	-	-	-	-	-	-	-	-	-
組織的殺人	-	-	-	-	-	-	-	-	-	-	-	-	-	-	-	-	-
組織的嬰兒殺	-	-	-	-	-	-	-	-	-	-	-	-	-	-	-	-	-
殺人予備	1	-	-	-	-	-	-	-	1	1	-	-	-	-	-	-	-
自殺関与・同意殺人	-	-	-	-	-	-	-	-	-	-	-	-	-	-	-	-	-
強盗	9	1	-	-	-	-	1	-	8	-	1	1	2	1	1	-	2
強盗殺人	-	-	-	-	-	-	-	-	-	-	-	-	-	-	-	-	-
強盗傷人	5	1	-	-	-	1	-	-	4	-	-	1	2	-	-	-	1
強盗・強制性交等	-	-	-	-	-	-	-	-	-	-	-	-	-	-	-	-	-
強盗・準強盗	4	-	-	-	-	-	-	-	4	-	1	-	-	-	1	-	1
放火	8	2	2	-	-	-	-	-	6	1	-	2	-	1	-	-	2
強制性交等	-	-	-	-	-	-	-	-	-	-	-	-	-	-	-	-	-
粗暴犯	283	4	-	-	2	2	-	-	279	26	31	75	63	46	7	11	20
凶器準備集合	-	-	-	-	-	-	-	-	-	-	-	-	-	-	-	-	-
暴行	141	-	-	-	-	-	-	-	141	11	15	40	28	25	5	5	12
傷害	105	2	-	-	1	1	-	-	103	11	13	26	26	14	1	6	6
うち) 傷害致死	1	-	-	-	-	-	-	-	1	-	-	-	1	-	-	-	-
脅迫	34	2	-	-	1	1	-	-	32	2	3	9	8	7	1	-	2
恐喝	3	-	-	-	-	-	-	-	3	2	-	-	1	-	-	-	-
窃盗犯	1,805	114	16	21	31	16	15	15	1,691	110	103	196	269	272	80	102	559
侵入盗	20	-	-	-	-	-	-	-	20	3	1	4	6	2	1	1	2
乗り物盗	24	7	-	3	2	2	-	-	17	7	2	-	3	4	-	-	1
非侵入盗	1,761	107	16	18	29	14	15	15	1,654	100	100	192	260	266	79	101	556
知能犯	174	14	1	2	-	2	3	6	160	43	28	33	20	22	4	7	3
詐欺	127	12	1	1	-	1	3	6	115	33	21	25	15	10	2	6	3
横領	17	-	-	-	-	-	-	-	17	1	1	2	4	9	-	-	-
横領	8	-	-	-	-	-	-	-	8	1	1	2	3	1	-	-	-
業務上横領	9	-	-	-	-	-	-	-	9	-	-	-	1	8	-	-	-
偽造	30	2	-	1	-	1	-	-	28	9	6	6	1	3	2	1	-
うち) 通貨偽造	-	-	-	-	-	-	-	-	-	-	-	-	-	-	-	-	-
うち) 文書偽造	27	1	-	1	-	-	-	-	26	9	5	5	1	3	2	1	-
うち) 支払用カード偽造	-	-	-	-	-	-	-	-	-	-	-	-	-	-	-	-	-
うち) 有価証券偽造	2	-	-	-	-	-	-	-	2	-	1	1	-	-	-	-	-
汚職	-	-	-	-	-	-	-	-	-	-	-	-	-	-	-	-	-
うち) 賄賂	-	-	-	-	-	-	-	-	-	-	-	-	-	-	-	-	-
あっせん利得処罰法	-	-	-	-	-	-	-	-	-	-	-	-	-	-	-	-	-
背任	-	-	-	-	-	-	-	-	-	-	-	-	-	-	-	-	-
風俗犯	6	2	1	-	-	1	-	-	4	1	-	2	-	-	-	-	1
賭博	-	-	-	-	-	-	-	-	-	-	-	-	-	-	-	-	-
わいせつ	6	2	1	-	-	1	-	-	4	1	-	2	-	-	-	-	1
うち) 強制わいせつ	2	-	-	-	-	-	-	-	2	-	-	1	-	-	-	-	1
うち) 公然わいせつ	-	-	-	-	-	-	-	-	-	-	-	-	-	-	-	-	-
その他	213	14	3	2	2	4	1	2	199	20	19	30	45	31	8	9	37
うち) 占有離脱物横領	78	4	1	-	1	2	-	-	74	7	7	10	11	15	4	6	14
うち) 公務執行妨害	7	-	-	-	-	-	-	-	7	2	-	2	2	-	-	-	1
うち) 住居侵入	16	2	-	1	-	-	-	1	14	-	2	1	4	2	1	-	4
うち) 逮捕監禁	1	-	-	-	-	-	-	-	1	-	-	-	1	-	-	-	-
うち) 略取誘拐・人身売買	4	1	-	-	-	-	1	-	3	-	1	1	-	1	-	-	-
うち) 盗品等	8	3	-	1	1	1	-	-	5	-	-	2	2	1	-	-	-
うち) 器物損壊等	64	2	2	-	-	-	-	-	62	4	6	6	18	8	-	3	17

注 解決事件を除く。

29 窃盗犯 手口別 主たる被疑者の犯行時の年齢別 検挙件数（総数表）

手 口	総 数	2 0 歳 未 満							2 0 歳 以 上								
		計	14 歳	15 歳	16 歳	17 歳	18 歳	19 歳	計	20～24歳	25～29歳	30～39歳	40～49歳	50～59歳	60～64歳	65～69歳	70歳以上
総数	7,869	648	83	116	150	115	78	106	7,221	712	624	1,197	1,402	1,066	384	378	1,458
侵入盗	965	19	2	4	3	3	1	6	946	97	141	335	225	75	31	24	18
空き巣	319	6	1	1	1	-	-	3	313	27	27	98	117	20	11	10	3
忍込み	144	1	-	-	-	-	-	1	143	-	39	18	61	13	4	6	2
居空き	25	1	1	-	-	-	-	-	24	12	1	5	3	-	1	2	-
A T M破り	-	-	-	-	-	-	-	-	-	-	-	-	-	-	-	-	-
金庫破り	13	-	-	-	-	-	-	-	13	4	2	6	1	-	-	-	-
旅館荒し	2	-	-	-	-	-	-	-	2	-	-	-	1	-	1	-	-
官公署荒し	4	-	-	-	-	-	-	-	4	-	-	2	2	-	-	-	-
学校荒し	9	1	-	1	-	-	-	-	8	5	-	2	1	-	-	-	-
病院荒し	5	-	-	-	-	-	-	-	5	-	-	5	-	-	-	-	-
給油所荒し	1	-	-	-	-	-	-	-	1	-	1	-	-	-	-	-	-
事務所荒し	67	1	-	-	-	-	-	1	66	2	5	33	8	9	4	1	4
出店荒し	187	6	-	2	2	1	-	1	181	13	40	107	5	10	1	2	3
工場荒し	25	-	-	-	-	-	-	-	25	5	-	10	1	3	4	-	2
更衣室荒し	4	-	-	-	-	-	-	-	4	1	-	3	-	-	-	-	-
倉庫荒し	54	1	-	-	-	-	1	-	53	18	8	8	5	7	3	2	2
その他	106	2	-	-	-	2	-	-	104	10	18	38	20	13	2	1	2
乗り物盗	596	177	20	31	50	30	19	27	419	80	62	98	93	36	13	8	29
自動車盗	115	4	-	-	-	1	-	3	111	13	6	55	23	8	4	-	2
オートバイ盗	46	32	5	11	11	1	3	1	14	3	1	3	5	1	-	-	1
自転車盗	435	141	15	20	39	28	16	23	294	64	55	40	65	27	9	8	26
非侵入盗	6,308	452	61	81	97	82	58	73	5,856	535	421	764	1,084	955	340	346	1,411
職権盗	81	13	-	1	-	1	3	8	68	35	12	7	13	1	-	-	-
慶弔盗	-	-	-	-	-	-	-	-	-	-	-	-	-	-	-	-	-
追出し盗	-	-	-	-	-	-	-	-	-	-	-	-	-	-	-	-	-
買物盗	22	1	-	-	1	-	-	-	21	3	7	7	1	2	1	-	-
訪問盗	17	1	-	-	-	1	-	-	16	4	2	3	1	4	2	-	-
払出盗	220	13	-	-	-	3	-	10	207	49	31	63	48	14	-	-	2
A T Mねらい	1	-	-	-	-	-	-	-	1	1	-	-	-	-	-	-	-
窓口ねらい	-	-	-	-	-	-	-	-	-	-	-	-	-	-	-	-	-
途中ねらい	3	-	-	-	-	-	-	-	3	-	-	-	1	1	-	-	1
室内ねらい	2	-	-	-	-	-	-	-	2	-	-	-	-	-	1	-	1
客室ねらい	-	-	-	-	-	-	-	-	-	-	-	-	-	-	-	-	-
病室ねらい	45	-	-	-	-	-	-	-	45	-	-	-	44	-	-	-	1
ひったくり	19	2	-	-	1	-	1	-	17	2	5	2	7	-	1	-	-
すり	12	-	-	-	-	-	-	-	12	5	-	3	3	-	-	-	1
置き	152	9	2	2	-	1	2	2	143	10	8	22	31	27	11	12	22
仮睡者ねらい	6	1	-	-	-	-	-	1	5	1	3	1	-	-	-	-	-
車上ねらい	345	2	1	-	-	1	-	-	343	17	23	42	150	78	9	16	8
部品ねらい	46	11	2	2	2	3	-	2	35	5	2	11	9	1	3	1	3
脱衣場ねらい	9	-	-	-	-	-	-	-	9	1	-	-	1	3	-	-	4
自動販売機ねらい	21	4	-	-	3	-	1	-	17	-	-	1	-	2	14	-	-
色情ねらい	85	2	1	-	-	1	-	-	83	1	5	10	22	24	14	7	-
工事場ねらい	26	-	-	-	-	-	-	-	26	5	5	11	1	2	-	-	2
万引き	3,692	333	48	73	81	57	43	31	3,359	233	198	390	555	584	211	208	980
職場ねらい	198	19	-	3	5	3	-	8	179	58	29	44	19	22	4	2	1
同居ねらい	17	1	1	-	-	-	-	-	16	3	5	6	1	1	-	-	-
さい銭ねらい	46	1	-	-	-	1	-	-	45	1	1	10	15	7	4	3	4
その他	1,243	39	6	-	4	10	8	11	1,204	101	85	131	162	182	65	97	381

注 解決事件を除く。

29 窃盗犯 手口別 主たる被疑者の犯行時の年齢別 検挙件数（女表）

手 口	総 数	2 0 歳 未 満							2 0 歳 以 上								
		計	14 歳	15 歳	16 歳	17 歳	18 歳	19 歳	計	20～24歳	25～29歳	30～39歳	40～49歳	50～59歳	60～64歳	65～69歳	70歳以上
総数	1,805	114	16	21	31	16	15	15	1,691	110	103	196	269	272	80	102	559
侵入盗	20	-	-	-	-	-	-	-	20	3	1	4	6	2	1	1	2
空き巣	6	-	-	-	-	-	-	-	6	-	-	1	3	1	1	-	-
忍込み	1	-	-	-	-	-	-	-	1	-	-	-	1	-	-	-	-
居空き	-	-	-	-	-	-	-	-	-	-	-	-	-	-	-	-	-
A T M破り	-	-	-	-	-	-	-	-	-	-	-	-	-	-	-	-	-
金庫破り	1	-	-	-	-	-	-	-	1	1	-	-	-	-	-	-	-
旅館荒し	-	-	-	-	-	-	-	-	-	-	-	-	-	-	-	-	-
官公署荒し	-	-	-	-	-	-	-	-	-	-	-	-	-	-	-	-	-
学校荒し	-	-	-	-	-	-	-	-	-	-	-	-	-	-	-	-	-
病院荒し	2	-	-	-	-	-	-	-	2	-	-	2	-	-	-	-	-
給油所荒し	-	-	-	-	-	-	-	-	-	-	-	-	-	-	-	-	-
事務所荒し	2	-	-	-	-	-	-	-	2	-	-	-	-	-	-	1	1
出店荒し	5	-	-	-	-	-	-	-	5	2	1	1	1	-	-	-	-
工場荒し	-	-	-	-	-	-	-	-	-	-	-	-	-	-	-	-	-
更衣室荒し	-	-	-	-	-	-	-	-	-	-	-	-	-	-	-	-	-
倉庫荒し	2	-	-	-	-	-	-	-	2	-	-	-	-	1	-	-	1
その他	1	-	-	-	-	-	-	-	1	-	-	-	1	-	-	-	-
乗り物盗	24	7	-	3	2	2	-	-	17	7	2	-	3	4	-	-	1
自動車盗	2	-	-	-	-	-	-	-	2	1	-	-	1	-	-	-	-
オートバイ盗	1	1	-	1	-	-	-	-	-	-	-	-	-	-	-	-	-
自転車盗	21	6	-	2	2	2	-	-	15	6	2	-	2	4	-	-	1
非侵入盗	1,761	107	16	18	29	14	15	15	1,654	100	100	192	260	266	79	101	556
職権盗	7	1	-	1	-	-	-	-	6	1	4	1	-	-	-	-	-
慶弔盗	-	-	-	-	-	-	-	-	-	-	-	-	-	-	-	-	-
追出し盗	-	-	-	-	-	-	-	-	-	-	2	-	-	-	-	-	-
買物盗	4	-	-	-	-	-	-	-	4	-	2	1	-	1	-	-	-
訪問盗	2	-	-	-	-	-	-	-	2	-	-	2	-	-	-	-	-
払出盗	26	-	-	-	-	-	-	-	26	-	6	10	1	8	-	-	1
A T Mねらい	-	-	-	-	-	-	-	-	-	-	-	-	-	-	-	-	-
窓口ねらい	-	-	-	-	-	-	-	-	-	-	-	-	-	-	-	-	-
途中ねらい	-	-	-	-	-	-	-	-	-	-	-	-	-	-	-	-	-
室内ねらい	-	-	-	-	-	-	-	-	-	-	-	-	-	-	-	-	-
客室ねらい	-	-	-	-	-	-	-	-	-	-	-	-	-	-	-	-	-
病室ねらい	-	-	-	-	-	-	-	-	-	-	-	-	-	-	-	-	-
ひったくり	1	-	-	-	-	-	-	-	1	-	-	1	-	-	-	-	-
すり	1	-	-	-	-	-	-	-	1	1	-	-	-	-	-	-	-
置き引き	34	1	-	1	-	-	-	-	33	1	3	4	6	7	1	3	8
仮睡者ねらい	-	-	-	-	-	-	-	-	-	-	-	-	-	-	-	-	-
車上ねらい	7	-	-	-	-	-	-	-	7	1	-	1	3	1	-	-	1
部品ねらい	3	-	-	-	-	-	-	-	3	-	-	-	2	-	-	-	1
脱衣場ねらい	-	-	-	-	-	-	-	-	-	-	-	-	-	-	-	-	-
自動販売機ねらい	-	-	-	-	-	-	-	-	-	-	-	-	-	-	-	-	-
色情ねらい	-	-	-	-	-	-	-	-	-	-	-	-	-	-	-	-	-
工事場ねらい	-	-	-	-	-	-	-	-	-	-	-	-	-	-	-	-	-
万引き	1,294	91	16	16	27	12	12	8	1,203	65	58	130	209	192	61	69	419
職場ねらい	66	9	-	2	-	-	-	7	57	20	9	15	6	5	1	1	-
同居ねらい	2	-	-	-	-	-	-	-	2	-	1	-	1	-	-	-	-
さい銭ねらい	-	-	-	-	-	-	-	-	-	-	-	-	-	-	-	-	-
その他	314	5	-	-	-	2	3	-	309	11	17	27	32	52	16	28	126

注 解決事件を除く。

30 罪種別 主たる被疑者を特定した警察活動別 検挙件数(1)

罪種	総数	現認	職務質問											間込み	盗品等捜査	遺留品検査 (鑑識活動を除く)	面通し
			計	緊配	急中	検問中	検索中	密張	行中	見立	張番	徒自警	歩転ら				
総数	19,517	361	1,971		7	4	307	92	8	262	1,224	2	65	157	194	67	84
凶悪犯	414	2	15		2	-	8	1	-	-	3	-	1	6	-	6	9
殺人	67	1	3		-	-	3	-	-	-	-	-	-	-	-	-	1
殺人	61	1	3		-	-	3	-	-	-	-	-	-	-	-	-	1
- 嬰児殺	-	-	-		-	-	-	-	-	-	-	-	-	-	-	-	-
- 組織的殺人	-	-	-		-	-	-	-	-	-	-	-	-	-	-	-	-
- 組織的嬰児殺	-	-	-		-	-	-	-	-	-	-	-	-	-	-	-	-
- 殺人予備	4	-	-		-	-	-	-	-	-	-	-	-	-	-	-	-
- 自殺関与・同意殺人	2	-	-		-	-	-	-	-	-	-	-	-	-	-	-	-
強盗	155	1	4		-	-	4	-	-	-	-	-	-	2	-	4	2
- 強盗殺人	2	-	-		-	-	-	-	-	-	-	-	-	-	-	-	-
- 強盗傷人	62	-	2		-	-	2	-	-	-	-	-	1	-	2	-	
- 強盗・強制性交等	6	-	-		-	-	-	-	-	-	-	-	-	-	-	-	-
- 強盗・準強盗	85	1	2		-	-	2	-	-	-	-	-	1	-	2	2	
放火	48	-	6		2	-	-	-	-	-	3	-	3	-	2	-	
強制性交等	144	-	2		-	-	1	1	-	-	-	-	1	-	-	6	
粗暴犯	3,489	53	80		-	1	63	3	-	5	5	1	2	29	-	3	20
凶器準備集合	-	-	-		-	-	-	-	-	-	-	-	-	-	-	-	-
暴行	1,653	33	66		-	-	53	2	-	4	5	1	1	17	-	1	10
傷害	1,274	14	10		-	-	8	1	-	-	-	-	1	8	-	2	7
- うち) 傷害致死	6	-	-		-	-	-	-	-	-	-	-	-	-	-	-	-
脅迫	410	4	3		-	1	2	-	-	-	-	-	-	4	-	-	1
恐喝	152	2	1		-	-	-	-	-	1	-	-	-	-	-	-	2
窃盗犯	10,454	63	1,179		3	2	153	59	7	169	749	-	37	61	176	38	17
- 侵入盗	1,442	4	16		1	-	7	-	-	1	7	-	-	9	73	5	2
- 乗り物盗	735	-	322		-	2	8	30	3	46	226	-	7	7	12	4	-
- 非侵入盗	8,277	59	841		2	-	138	29	4	122	516	-	30	45	91	29	15
知能犯	1,723	10	55		-	-	11	1	-	5	31	-	7	15	14	11	8
詐欺	1,432	6	36		-	-	10	1	-	4	14	-	7	14	14	8	6
横領	141	-	12		-	-	1	-	-	-	11	-	-	1	-	1	1
- 横領	72	-	12		-	-	1	-	-	-	11	-	-	-	-	1	-
- 業務上横領	69	-	-		-	-	-	-	-	-	-	-	-	1	-	-	1
偽造	144	4	7		-	-	-	-	-	1	6	-	-	-	-	2	1
- うち) 通貨偽造	3	-	-		-	-	-	-	-	-	-	-	-	-	-	-	-
- うち) 文書偽造	115	4	7		-	-	-	-	-	1	6	-	-	-	-	-	1
- うち) 支払用カード偽造	-	-	-		-	-	-	-	-	-	-	-	-	-	-	-	-
- うち) 有価証券偽造	21	-	-		-	-	-	-	-	-	-	-	-	-	-	2	-
汚職	-	-	-		-	-	-	-	-	-	-	-	-	-	-	-	-
- うち) 賄賂	-	-	-		-	-	-	-	-	-	-	-	-	-	-	-	-
- あっせん利得処罰法	-	-	-		-	-	-	-	-	-	-	-	-	-	-	-	-
背任	6	-	-		-	-	-	-	-	-	-	-	-	-	-	-	-
風俗犯	685	30	32		2	-	14	3	-	1	11	1	-	8	-	-	14
賭博	14	7	-		-	-	-	-	-	-	-	-	-	-	-	-	-
わいせつ	671	23	32		2	-	14	3	-	1	11	1	-	8	-	-	14
- うち) 強制わいせつ	370	1	5		2	-	-	1	-	-	2	-	-	5	-	-	12
- うち) 公然わいせつ	209	21	27		-	-	14	2	-	1	9	1	-	3	-	-	2
その他	2,752	203	610		-	1	58	25	1	82	425	-	18	38	4	9	16
- うち) 占有離脱物横領	1,001	-	512		-	1	13	16	1	74	393	-	14	5	1	2	-
- うち) 公務執行妨害	149	111	1		-	-	1	-	-	-	-	-	-	-	-	-	-
- うち) 住居侵入	393	40	26		-	-	18	3	-	1	3	-	1	3	1	1	6
- うち) 逮捕監禁	28	3	-		-	-	-	-	-	-	-	-	-	1	-	-	-
- うち) 略取誘拐・人身売買	41	1	1		-	-	-	-	-	-	1	-	-	2	-	-	-
- うち) 盗品等	91	1	35		-	-	4	1	-	7	22	-	1	1	1	1	-
- うち) 器物損壊等	770	33	32		-	-	19	5	-	-	6	-	2	21	-	5	10

注1 解決事件を除く。

2 一つの事件について、被疑者を特定するに至った端緒で有力なものについて順に3つ記入している。

30 罪種別 主たる被疑者を特定した警察活動別 検挙件数(2)

罪種	鑑識活動							手口捜査	参考人の取調べ	被疑者の取調べ	防犯カメラ等の画像の確認			パソコン・携帯電話等解析	通信ログ解析	その他の警察活動	該当なし
	計	指掌紋	足跡	被疑者写真	DNA型	その他	計				防犯カメラ	ドライブレコーダー					
総数	297	134	13	47	100	3	163	1,740	2,681	2,889	2,791	98	411	66	4,607	3,829	
凶悪犯	22	4	-	4	14	-	2	47	18	73	67	6	15	1	170	28	
殺人	2	-	-	-	2	-	-	10	1	5	4	1	1	-	39	4	
殺人	1	-	-	-	1	-	-	10	1	5	4	1	1	-	34	4	
嬰兒殺	-	-	-	-	-	-	-	-	-	-	-	-	-	-	-	-	
組織的殺人	-	-	-	-	-	-	-	-	-	-	-	-	-	-	-	-	
組織的嬰兒殺	-	-	-	-	-	-	-	-	-	-	-	-	-	-	-	-	
殺人予備	-	-	-	-	-	-	-	-	-	-	-	-	-	-	4	-	
自殺関与・同意殺人	1	-	-	-	1	-	-	-	-	-	-	-	-	-	1	-	
強盗	10	4	-	2	4	-	1	9	5	43	38	5	2	1	59	12	
強盗殺人	1	-	-	-	1	-	-	-	-	1	-	1	-	-	-	-	
強盗傷人	5	3	-	1	1	-	1	5	-	18	16	2	-	-	25	3	
強盗・強制性交等	-	-	-	-	-	-	-	-	-	3	3	-	-	-	3	-	
強盗・準強盗	4	1	-	1	2	-	-	4	5	21	19	2	2	1	31	9	
放火	1	-	-	-	1	-	-	2	5	10	10	-	-	-	16	3	
強制的性交等	9	-	-	2	7	-	1	26	7	15	15	-	12	-	56	9	
粗暴犯	29	5	-	14	8	2	-	566	165	192	170	22	68	8	1,181	1,095	
凶器準備集合	-	-	-	-	-	-	-	-	-	-	-	-	-	-	-	-	
暴行	7	1	-	2	4	-	-	226	73	91	82	9	6	1	541	581	
傷害	10	1	-	6	2	1	-	247	63	69	60	9	8	-	458	378	
うち) 傷害致死	-	-	-	-	-	-	-	3	-	-	-	-	-	-	2	1	
脅迫	5	2	-	2	-	1	-	63	20	14	10	4	38	7	133	118	
恐喝	7	1	-	4	2	-	-	30	9	18	18	-	16	-	49	18	
窃盗犯	162	97	8	15	41	1	132	538	1,937	1,915	1,882	33	78	7	1,791	2,360	
侵入盗	64	31	7	-	26	-	98	48	681	230	227	3	14	4	167	27	
乗り物盗	13	6	1	2	3	1	15	42	125	62	59	3	5	1	112	15	
非侵入盗	85	60	-	13	12	-	19	448	1,131	1,623	1,596	27	59	2	1,512	2,318	
知能犯	36	16	-	9	11	-	2	254	259	121	115	6	155	17	596	170	
詐欺	30	13	-	6	11	-	2	200	226	104	98	6	144	9	490	143	
横領	-	-	-	-	-	-	-	33	12	7	7	-	5	1	49	19	
横領	-	-	-	-	-	-	-	18	7	2	2	-	3	1	20	8	
業務上横領	-	-	-	-	-	-	-	15	5	5	5	-	2	-	29	11	
偽造	6	3	-	3	-	-	-	20	20	10	10	-	6	7	54	7	
うち) 通貨偽造	-	-	-	-	-	-	-	-	-	-	-	-	-	-	3	-	
うち) 文書偽造	2	2	-	-	-	-	-	18	13	3	3	-	6	7	49	5	
うち) 支払用カード偽造	-	-	-	-	-	-	-	-	-	-	-	-	-	-	-	-	
うち) 有価証券偽造	4	1	-	3	-	-	-	1	5	6	6	-	-	-	1	2	
汚職	-	-	-	-	-	-	-	-	-	-	-	-	-	-	-	-	
うち) 賄賂	-	-	-	-	-	-	-	-	-	-	-	-	-	-	-	-	
あっせん利得処罰法	-	-	-	-	-	-	-	-	-	-	-	-	-	-	-	-	
背任	-	-	-	-	-	-	-	1	1	-	-	-	-	-	3	1	
風俗犯	20	3	3	3	11	-	6	93	41	113	103	10	56	20	222	30	
賭博	-	-	-	2	-	-	-	2	-	1	1	-	1	-	2	1	
わいせつ	20	3	3	3	11	-	6	91	41	112	102	10	55	20	220	29	
うち) 強制わいせつ	17	3	3	1	10	-	6	54	24	78	74	4	22	-	128	18	
うち) 公然わいせつ	3	-	-	2	1	-	-	28	10	34	28	6	8	-	62	11	
その他	28	9	2	2	15	-	21	242	261	475	454	21	39	13	647	146	
うち) 占有離脱物横領	-	-	-	-	-	-	-	54	42	192	191	1	1	-	182	10	
うち) 公務執行妨害	-	-	-	-	-	-	-	4	2	2	2	-	-	-	17	12	
うち) 住居侵入	10	4	1	2	3	-	9	37	63	50	47	3	9	-	89	49	
うち) 逮捕監禁	-	-	-	-	-	-	-	4	-	2	2	-	-	1	15	2	
うち) 略取誘拐・人身売買	1	-	-	-	1	-	-	7	-	8	8	-	4	-	16	1	
うち) 盗品等	3	1	-	-	2	-	2	9	11	8	8	-	-	-	19	-	
うち) 器物損壊等	14	4	1	-	9	-	10	78	121	192	175	17	5	-	199	50	

注1 解決事件を除く。

2 一つの事件について、被疑者を特定するに至った端緒で有力なものについて順に3つ記入している。

31 窃盗犯 手口別 主たる被疑者を特定した警察活動別 検挙件数(1)

手 口	総 数	現 認	職 務 質 問													聞 込 み	盗 品 等 査	遺 留 品 検 査 (鑑識活動を除く)	面 通 し		
			計	緊 配 備	急 中 検 問	中 検 索	密 張 込	行 中 見 立	徒 歩 中 自 警	歩 中 自 警	自 動 車 中 自 警	車 中 自 警	警 乗 中	そ の 他							
総数	10,454	63	1,179		3	2	153		59	7		169		749		-	37	61	176	38	17
侵入盗	1,442	4	16		1	-	7		-	-		1		7		-	-	9	73	5	2
空き巣	469	-	2		1	-	1		-	-		-		-		-	-	3	20	2	-
忍込み	233	1	1		-	-	-		-	-		-		1		-	-	-	4	2	1
居空き	38	-	-		-	-	-		-	-		-		-		-	-	-	2	1	-
A T M破り	-	-	-		-	-	-		-	-		-		-		-	-	-	-	-	-
金庫破り	22	-	-		-	-	-		-	-		-		-		-	-	-	-	-	-
旅館荒し	3	-	-		-	-	-		-	-		-		-		-	-	-	-	-	-
官公署荒し	6	-	-		-	-	-		-	-		-		-		-	-	-	-	-	-
学校荒し	18	-	1		-	-	-		-	-		-		1		-	-	-	2	-	-
病院荒し	8	-	-		-	-	-		-	-		-		-		-	-	-	-	-	-
給油所荒し	1	-	-		-	-	-		-	-		-		-		-	-	-	-	-	-
事務所荒し	91	-	2		-	-	1		-	-		-		1		-	-	-	4	-	-
出店荒し	265	1	3		-	-	2		-	-		-		1		-	-	2	-	-	-
工場荒し	46	-	-		-	-	-		-	-		-		-		-	-	1	11	-	-
更衣室荒し	6	-	-		-	-	-		-	-		-		-		-	-	-	-	-	-
倉庫荒し	86	-	2		-	-	-		-	-		-		2		-	-	-	8	-	1
その他	150	2	5		-	-	3		-	-		1		1		-	-	3	22	-	-
乗り物盗	735	-	322		-	2	8		30	3		46		226		-	7	7	12	4	-
自動車盗	173	-	8		-	-	2		1	-		2		3		-	-	2	1	3	-
オートバイ盗	62	-	16		-	-	2		2	-		1		11		-	-	-	-	1	-
自転車盗	500	-	298		-	2	4		27	3		43		212		-	7	5	11	-	-
非侵入盗	8,277	59	841		2	-	138		29	4		122		516		-	30	45	91	29	15
職権盗	163	-	6		-	-	3		1	-		-		1		-	1	-	-	1	-
慶弔盗	-	-	-		-	-	-		-	-		-		-		-	-	-	-	-	-
追出し盗	-	-	-		-	-	-		-	-		-		-		-	-	-	-	-	-
買物盗	36	-	-		-	-	-		-	-		-		-		-	-	-	1	1	1
訪問盗	25	-	2		-	-	1		-	-		-		1		-	-	-	-	-	-
払出盗	415	-	2		-	-	2		-	-		-		-		-	-	-	2	-	1
A T Mねらい	1	-	-		-	-	-		-	-		-		-		-	-	-	-	-	-
窓口ねらい	-	-	-		-	-	-		-	-		-		-		-	-	-	-	-	-
途中ねらい	4	-	-		-	-	-		-	-		-		-		-	-	-	1	-	-
室内ねらい	3	-	-		-	-	-		-	-		-		-		-	1	-	-	-	-
客室ねらい	-	-	-		-	-	-		-	-		-		-		-	-	-	-	-	-
病室ねらい	52	-	1		-	-	1		-	-		-		-		-	-	-	-	-	-
ひったくり	35	1	1		-	-	1		-	-		-		-		-	-	-	1	1	1
すり	19	4	-		-	-	-		-	-		-		-		-	-	-	-	2	-
置き	238	-	24		-	-	9		4	-		4		6		-	1	3	1	2	-
仮睡者ねらい	10	1	-		-	-	-		-	-		-		-		-	-	-	-	-	-
車上ねらい	448	5	18		-	-	7		1	1		1		7		-	1	15	-	-	1
部品ねらい	77	-	5		-	-	1		1	-		-		3		-	1	2	-	-	-
脱衣場ねらい	12	1	2		-	-	-		1	-		-		1		-	-	-	1	-	-
自動販売機ねらい	25	-	-		-	-	-		-	-		-		-		-	-	-	-	-	-
色情ねらい	122	1	12		-	-	8		-	-		-		4		-	2	-	-	2	2
工事場ねらい	43	1	1		-	-	-		-	-		-		1		-	-	10	-	-	-
万引き	4,526	14	169		1	-	66		11	2		21		55		-	13	15	31	15	5
職場ねらい	291	-	15		-	-	-		-	-		3		11		-	1	4	5	-	-
同居ねらい	25	-	2		-	-	-		-	-		-		2		-	-	2	-	-	-
さい銭ねらい	56	6	15		-	-	3		2	-		1		8		-	1	-	-	-	1
その他	1,651	25	566		1	-	36		8	1		92		416		-	12	17	19	5	3

注1 解決事件を除く。
 2 一つの事件について、被疑者を特定するに至った端緒で有力なものについて順に3つ記入している。

31 窃盗犯 手口別 主たる被疑者を特定した警察活動別 検挙件数(2)

手口	鑑 識 活 動							手口捜査	参考人 の取調べ	被疑者 の取調べ	防犯カメラ等の画像の確認			パソコン・ 携帯電話 等解析	通信ログ 解析	その他の 警察活動	該 な	当 し
	計	指 掌 紋	足 跡	被 疑 者 写 真	D N A 型	そ の 他	計				防 犯 カ メ ラ	ド ラ イ ブ レ コ ー ダ ー						
総数	162	97	8	15	41	1	132	538	1,937	1,915	1,882	33	78	7	1,791	2,360		
侵入盗	64	31	7	-	26	-	98	48	681	230	227	3	14	4	167	27		
空き巣	16	3	3	-	10	-	24	17	244	75	74	1	6	1	54	5		
忍込み	9	1	3	-	5	-	30	4	117	43	43	-	1	-	17	3		
居空き	3	2	-	-	1	-	2	1	13	6	6	-	-	-	9	1		
A T M破り	-	-	-	-	-	-	-	-	-	-	-	-	-	-	-	-		
金庫破り	-	-	-	-	-	-	1	2	5	5	5	-	-	1	7	1		
旅館荒し	-	-	-	-	-	-	-	-	-	1	1	-	-	-	1	1		
官公署荒し	1	1	-	-	-	-	-	-	-	2	2	-	-	-	3	-		
学校荒し	-	-	-	-	-	-	-	-	5	2	2	-	3	-	5	-		
病院荒し	1	-	-	-	1	-	1	2	1	2	2	-	-	-	1	-		
給油所荒し	-	-	-	-	-	-	-	-	1	-	-	-	-	-	-	-		
事務所荒し	1	-	-	-	1	-	5	3	38	18	18	-	-	2	14	4		
出店荒し	5	2	-	-	3	-	31	6	149	40	38	2	1	-	24	3		
工場荒し	-	-	-	-	-	-	1	2	16	6	6	-	1	-	7	1		
更衣室荒し	-	-	-	-	-	-	-	-	2	2	2	-	1	-	1	-		
倉庫荒し	16	16	-	-	-	-	-	7	28	10	10	-	-	-	11	3		
その他	12	6	1	-	5	-	3	4	62	18	18	-	1	-	13	5		
乗り物盗	13	6	1	2	3	1	15	42	125	62	59	3	5	1	112	15		
自動車盗	12	5	1	2	3	1	15	15	55	20	18	2	3	1	35	3		
オートバイ盗	1	1	-	-	-	-	-	7	12	8	8	-	2	-	12	3		
自転車盗	-	-	-	-	-	-	-	20	58	34	33	1	-	-	65	9		
非侵入盗	85	60	-	13	12	-	19	448	1,131	1,623	1,596	27	59	2	1,512	2,318		
職権盗	30	29	-	1	-	-	-	4	45	32	32	-	14	-	30	1		
慶弔盗	-	-	-	-	-	-	-	-	-	-	-	-	-	-	-	-		
追出し盗	-	-	-	-	-	-	-	-	-	-	-	-	-	-	-	-		
買物盗	1	1	-	-	-	-	-	3	11	9	9	-	-	1	6	2		
訪問盗	1	1	-	-	-	-	-	6	3	4	4	-	-	-	8	1		
払出盗	3	3	-	-	-	-	-	18	105	130	126	4	14	-	135	5		
A T Mねらい	-	-	-	-	-	-	-	-	-	-	-	-	-	-	1	-		
窓口ねらい	-	-	-	-	-	-	-	-	-	-	-	-	-	-	-	-		
途中ねらい	-	-	-	-	-	-	-	-	-	1	1	-	-	-	1	1		
室内ねらい	-	-	-	-	-	-	-	-	-	2	2	-	-	-	-	-		
客室ねらい	-	-	-	-	-	-	-	-	-	-	-	-	-	-	-	-		
病室ねらい	-	-	-	-	-	-	-	2	41	3	3	-	2	-	3	-		
ひったくり	-	-	-	-	-	-	1	-	6	14	14	-	-	-	9	-		
すり	-	-	-	-	-	-	-	-	2	6	5	1	-	-	4	1		
置引き	-	-	-	-	-	-	-	14	24	91	89	2	1	-	70	8		
仮睡者ねらい	-	-	-	-	-	-	-	1	2	2	2	-	-	-	3	1		
車上ねらい	2	2	-	-	-	-	2	10	259	78	68	10	-	-	47	10		
部品ねらい	2	2	-	-	-	-	7	6	19	14	14	-	-	-	16	5		
脱衣場ねらい	1	1	-	-	-	-	-	1	1	3	3	-	-	-	1	1		
自動販売機ねらい	-	-	-	-	-	-	-	-	20	3	3	-	1	-	1	-		
色情ねらい	4	1	-	1	2	-	7	4	43	13	13	-	-	-	27	5		
工事場ねらい	1	1	-	-	-	-	-	6	14	4	4	-	-	-	4	2		
万引き	27	12	-	11	4	-	1	175	354	802	800	2	21	1	734	2,162		
職場ねらい	4	3	-	-	1	-	-	47	38	70	70	-	1	-	86	21		
同居ねらい	-	-	-	-	-	-	-	8	1	1	1	-	-	-	8	3		
さい銭ねらい	1	-	-	-	1	-	-	3	10	8	8	-	-	-	4	7		
その他	8	4	-	-	4	-	1	140	133	333	325	8	5	-	314	82		

注1 解決事件を除く。

2 一つの事件について、被疑者を特定するに至った端緒で有力なものについて順に3つ記入している。

32 罪種別 主たる被疑者を特定した民間協力等別 検挙件数

罪種	総数	被害者・被害関係者の協力	警備会社の協力	古物商等の申告	第三者の協力	告発	訴発	自首	他機関からの引継ぎ	該当なし
刑法犯総数	14,561	7,864	368	7	1,073	102	130	1	5,016	
凶悪犯	273	191	2	-	32	-	4	-	44	
殺人	54	36	-	-	8	-	1	-	9	
殺人	49	33	-	-	7	-	1	-	8	
嬰兒殺	-	-	-	-	-	-	-	-	-	
組織的殺人	-	-	-	-	-	-	-	-	-	
組織的嬰兒殺	-	-	-	-	-	-	-	-	-	
殺人予備	4	2	-	-	1	-	-	-	1	
自殺関与・同意殺人	1	1	-	-	-	-	-	-	-	
強盗	93	72	2	-	7	-	1	-	11	
強盗殺人	1	-	-	-	1	-	-	-	-	
強盗傷人	37	29	-	-	3	-	-	-	5	
強盗・強制的性交等	3	3	-	-	-	-	-	-	-	
強盗・準強盗	52	40	2	-	3	-	1	-	6	
放火	35	13	-	-	7	-	2	-	13	
強制的性交等	91	70	-	-	10	-	-	-	11	
粗暴犯	2,823	2,305	3	-	199	11	9	-	296	
凶器準備集合	-	-	-	-	-	-	-	-	-	
暴行	1,394	1,177	2	-	89	1	1	-	124	
傷害	1,028	808	1	-	94	7	7	-	111	
うち) 傷害致死	4	1	-	-	2	-	-	-	1	
脅迫	304	250	-	-	11	2	1	-	40	
恐喝	97	70	-	-	5	1	-	-	21	
窃盗犯	7,869	4,053	354	7	428	4	22	-	3,001	
侵入盗	965	174	1	3	83	1	3	-	700	
乗り物盗	596	87	-	2	44	1	2	-	460	
非侵入盗	6,308	3,792	353	2	301	2	17	-	1,841	
知能犯	1,154	473	1	-	55	55	83	-	487	
詐欺	941	390	1	-	44	33	78	-	395	
横領	104	59	-	-	1	14	4	-	26	
横領	55	27	-	-	-	4	2	-	22	
業務上横領	49	32	-	-	1	10	2	-	4	
偽造	104	21	-	-	10	6	1	-	66	
うち) 通貨偽造	3	2	-	-	-	-	-	-	1	
うち) 文書偽造	85	11	-	-	10	6	1	-	57	
うち) 支払用カード偽造	-	-	-	-	-	-	-	-	-	
うち) 有価証券偽造	12	7	-	-	-	-	-	-	5	
汚職	-	-	-	-	-	-	-	-	-	
うち) 賄賂	-	-	-	-	-	-	-	-	-	
あっせん利得処罰法	-	-	-	-	-	-	-	-	-	
背任	5	3	-	-	-	2	-	-	-	
風俗犯	414	158	-	-	129	-	-	-	127	
賭博	12	-	-	-	5	-	-	-	7	
わいせつ	402	158	-	-	124	-	-	-	120	
うち) 強制わいせつ	218	130	-	-	43	-	-	-	45	
うち) 公然わいせつ	141	27	-	-	78	-	-	-	36	
その他	2,028	684	8	-	230	32	12	1	1,061	
うち) 占有離脱物横領	784	126	2	-	118	-	8	-	530	
うち) 公務執行妨害	140	27	-	-	-	-	-	-	113	
うち) 住居侵入	285	156	3	-	24	1	1	-	100	
うち) 逮捕監禁	19	14	-	-	1	-	-	-	4	
うち) 略取誘拐・人身売買	24	16	-	-	2	-	-	-	6	
うち) 盗品等	70	5	1	-	3	-	-	-	61	
うち) 器物損壊等	507	266	2	-	66	7	3	-	163	

注 解決事件を除く。

33 窃盗犯 手口別 主たる被疑者を特定した民間協力等別 検挙件数

手 口	総 数	被害者・ 被害関係者 の協力	警 備 会 社 の 協 力	古 物 商 等 の 申 告	第 三 者 の 協 力	告 告	訴 発 自 首	他 機 関 か ら 引 継 ぎ	該 当 な し
総数	7,869	4,053	354	7	428	4	22	-	3,001
侵入盗	965	174	1	3	83	1	3	-	700
空き巣	319	39	-	-	32	-	1	-	247
忍込み	144	12	-	-	29	-	-	-	103
居空き	25	7	-	-	4	-	-	-	14
A T M破り	-	-	-	-	-	-	-	-	-
金庫破り	13	3	-	-	-	-	-	-	10
旅館荒し	2	2	-	-	-	-	-	-	-
官公署荒し	4	1	-	-	-	-	-	-	3
学校荒し	9	1	-	-	2	-	-	-	6
病院荒し	5	2	-	-	-	-	-	-	3
給油所荒し	1	-	-	-	-	-	-	-	1
事務所荒し	67	20	-	-	4	-	1	-	42
出店荒し	187	27	1	-	6	-	-	-	153
工場荒し	25	8	-	1	-	-	-	-	16
更衣室荒し	4	3	-	-	-	-	-	-	1
倉庫荒し	54	17	-	1	-	-	1	-	35
その他	106	32	-	1	6	1	-	-	66
乗り物盗	596	87	-	2	44	1	2	-	460
自動車盗	115	20	-	-	9	1	-	-	85
オートバイ盗	46	6	-	-	10	-	-	-	30
自転車盗	435	61	-	2	25	-	2	-	345
非侵入盗	6,308	3,792	353	2	301	2	17	-	1,841
職権盗	81	29	-	-	6	-	1	-	45
慶弔盗	-	-	-	-	-	-	-	-	-
追出し盗	-	-	-	-	-	-	-	-	-
買物盗	22	10	-	-	-	-	-	-	12
訪問盗	17	9	-	-	1	-	-	-	7
払出盗	220	117	-	-	10	-	-	-	93
A T Mねらい	1	1	-	-	-	-	-	-	-
窓口ねらい	-	-	-	-	-	-	-	-	-
途中ねらい	3	3	-	-	-	-	-	-	-
室内ねらい	2	1	-	-	1	-	-	-	-
客室ねらい	-	-	-	-	-	-	-	-	-
病室ねらい	45	3	-	-	3	-	-	-	39
ひったくり	19	8	-	-	4	-	-	-	7
すり	12	6	-	-	1	-	-	-	5
置き	152	65	3	-	38	-	1	-	45
仮睡者ねらい	6	2	-	-	2	-	-	-	2
車上ねらい	345	50	-	-	18	-	2	-	275
部品ねらい	46	11	-	-	4	-	-	-	31
脱衣場ねらい	9	3	-	-	2	-	-	-	4
自動販売機ねらい	21	1	-	-	-	-	-	-	20
色情ねらい	85	21	-	-	11	-	-	-	53
工事場ねらい	26	7	-	-	2	-	-	-	17
万引き	3,692	2,851	348	2	40	-	4	-	447
職場ねらい	198	139	-	-	2	2	5	-	50
同居ねらい	17	12	-	-	-	-	-	-	5
さい銭ねらい	46	20	-	-	4	-	-	-	22
その他	1,243	423	2	-	152	-	4	-	662

注 解決事件を除く。

34 罪種別 主たる被疑者特定の端緒を得た係別 検挙件数（総数表）

罪種	総数	地域係						鉄道警察隊		組織犯罪対策部門					刑事部門					生活安全・保安・少年部係	警備安係	交部の係	通門係	その他の係		
		計	所管区活動		警用無線自動車活動	その他の地域警察活動	地域警察活動以外	警活	乗動	その他	計	暴力犯係	国捜査係	国際薬物銃器対策係	その他係	計	強行犯係	盗犯係	知能犯係						鑑識係	その他係
			交番	駐在所																						
刑法犯総数	14,561	10,184	7,323	62	2,680	102	17	3	1	348	285	35	-	28	3,670	922	1,949	707	23	69	305	6	17	27		
凶悪犯	273	148	96	-	51	1	-	-	-	2	2	-	-	-	112	105	2	-	-	5	11	-	-	-		
殺人	54	40	23	-	17	-	-	-	-	-	-	-	-	-	14	13	-	-	-	1	-	-	-	-		
殺人	49	37	21	-	16	-	-	-	-	-	-	-	-	-	12	12	-	-	-	-	-	-	-	-		
嬰兒殺	-	-	-	-	-	-	-	-	-	-	-	-	-	-	-	-	-	-	-	-	-	-	-	-		
組織的殺人	-	-	-	-	-	-	-	-	-	-	-	-	-	-	-	-	-	-	-	-	-	-	-	-		
組織的嬰兒殺	-	-	-	-	-	-	-	-	-	-	-	-	-	-	-	-	-	-	-	-	-	-	-	-		
殺人予備	4	3	2	-	1	-	-	-	-	-	-	-	-	-	1	-	-	-	-	1	-	-	-	-		
自殺関与・同意殺人	1	-	-	-	-	-	-	-	-	-	-	-	-	-	1	-	-	-	-	-	-	-	-	-		
強盗	93	60	41	-	19	-	-	-	-	1	1	-	-	-	32	28	1	-	-	3	-	-	-	-		
強盗殺人	1	-	-	-	-	-	-	-	-	-	-	-	-	-	1	-	-	-	-	1	-	-	-	-		
強盗傷人	37	23	19	-	4	-	-	-	-	1	1	-	-	-	13	12	1	-	-	-	-	-	-	-		
強盗・強制性交等	3	1	1	-	-	-	-	-	-	-	-	-	-	-	2	2	-	-	-	-	-	-	-	-		
強盗・準強盗	52	36	21	-	15	-	-	-	-	-	-	-	-	-	16	14	-	-	-	2	-	-	-	-		
放火	35	19	10	-	9	-	-	-	-	-	-	-	-	-	16	15	-	-	-	1	-	-	-	-		
強制性交等	91	29	22	-	6	1	-	-	-	1	1	-	-	-	50	49	1	-	-	-	11	-	-	-		
粗暴犯	2,823	2,257	1,569	8	639	35	6	1	-	55	51	4	-	-	437	394	12	6	3	22	61	2	2	8		
凶器準備集合	-	-	-	-	-	-	-	-	-	-	-	-	-	-	-	-	-	-	-	-	-	-	-	-		
暴行	1,394	1,276	901	7	353	15	-	1	-	6	5	1	-	-	97	84	3	1	1	8	11	-	-	3		
傷害	1,028	734	511	1	205	13	4	-	-	17	14	3	-	-	249	231	4	5	1	8	23	-	1	4		
うち) 傷害致死	4	1	1	-	-	-	-	-	-	-	-	-	-	-	3	3	-	-	-	-	-	-	-	-		
脅迫	304	212	136	-	72	3	1	-	-	19	19	-	-	-	55	45	5	-	1	4	16	1	1	-		
恐喝	97	35	21	-	9	4	1	-	-	13	13	-	-	-	36	34	-	-	-	2	11	1	-	1		
窃盗犯	7,869	5,710	4,327	41	1,302	34	6	1	-	116	88	20	-	8	1,998	73	1,792	109	14	10	40	-	2	2		
侵入盗	965	156	116	4	35	1	-	-	-	-	-	-	-	-	806	6	794	-	6	-	2	-	-	1		
乗り物盗	596	469	265	2	197	5	-	-	-	-	-	-	-	-	115	2	110	1	1	1	12	-	-	-		
非侵入盗	6,308	5,085	3,946	35	1,070	28	6	1	-	116	88	20	-	8	1,077	65	888	108	7	9	26	-	2	1		
知能犯	1,154	277	192	1	74	9	1	-	-	163	133	10	-	20	617	13	17	574	1	12	90	1	5	1		
詐欺	941	205	147	1	50	6	1	-	-	150	125	5	-	20	503	8	11	472	-	12	78	-	4	1		
横領	104	39	26	-	12	1	-	-	-	2	2	-	-	-	62	1	5	56	-	-	1	-	-	-		
横領	55	30	19	-	11	-	-	-	-	1	1	-	-	-	23	1	3	19	-	-	1	-	-	-		
業務上横領	49	9	7	-	1	1	-	-	-	1	1	-	-	-	39	-	2	37	-	-	-	-	-	-		
偽造	104	32	19	-	11	2	-	-	-	11	6	5	-	-	48	4	1	42	1	-	11	1	1	-		
うち) 通貨偽造	3	-	-	-	-	-	-	-	-	-	-	-	-	-	3	-	-	3	-	-	-	-	-	-		
うち) 文書偽造	85	29	17	-	11	1	-	-	-	11	6	5	-	-	32	1	1	29	1	-	11	1	1	-		
うち) 支払用カード偽造	-	-	-	-	-	-	-	-	-	-	-	-	-	-	-	-	-	-	-	-	-	-	-	-		
うち) 有価証券偽造	12	2	1	-	-	1	-	-	-	-	-	-	-	-	10	-	-	10	-	-	-	-	-	-		
汚職	-	-	-	-	-	-	-	-	-	-	-	-	-	-	-	-	-	-	-	-	-	-	-	-		
うち) 賄賂	-	-	-	-	-	-	-	-	-	-	-	-	-	-	-	-	-	-	-	-	-	-	-	-		
あっせん利得処罰法	-	-	-	-	-	-	-	-	-	-	-	-	-	-	-	-	-	-	-	-	-	-	-	-		
背任	5	1	-	-	1	-	-	-	-	-	-	-	-	-	4	-	-	4	-	-	-	-	-	-		
風俗犯	414	209	134	3	64	5	3	1	-	1	1	-	-	-	140	136	-	-	1	3	63	-	-	-		
賭博	12	2	1	-	-	1	-	-	-	1	1	-	-	-	-	-	-	-	-	-	9	-	-	-		
わいせつ	402	207	133	3	64	4	3	1	-	-	-	-	-	-	140	136	-	-	1	3	54	-	-	-		
うち) 強制わいせつ	218	71	54	2	11	2	2	-	-	-	-	-	-	-	135	131	-	-	1	3	12	-	-	-		
うち) 公然わいせつ	141	128	75	-	51	2	-	1	-	-	-	-	-	-	4	4	-	-	-	-	8	-	-	-		
その他	2,028	1,583	1,005	9	550	18	1	-	1	11	10	1	-	-	366	201	126	18	4	17	40	3	8	16		
うち) 占有離脱物横領	784	765	456	2	303	4	-	-	-	-	-	-	-	-	17	3	12	1	-	1	2	-	-	-		
うち) 公務執行妨害	140	113	55	1	52	4	1	-	-	-	-	-	-	-	15	12	1	-	-	2	2	-	2	8		
うち) 住居侵入	285	206	137	1	65	3	-	-	-	2	1	1	-	-	69	11	50	2	3	3	6	2	-	-		
うち) 逮捕監禁	19	13	8	-	4	1	-	-	-	-	-	-	-	-	6	6	-	-	-	-	-	-	-	-		
うち) 略取誘拐・人身売買	24	9	6	-	3	-	-	-	-	-	-	-	-	-	15	14	-	1	-	-	-	-	-	-		
うち) 盗品等	70	49	25	-	24	-	-	-	-	1	1	-	-	-	18	-	18	-	-	-	2	-	-	-		
うち) 器物損壊等	507	352	266	3	80	3	-	-	1	1	1	-	-	-	137	82	38	8	1	8	8	-	2	6		

注 解決事件を除く。

34 罪種別 主たる被疑者特定の端緒を得た係別 検挙件数（本件表）

罪種	総数	地域係							鉄道警察隊		組織犯罪対策部門					刑事部門					生活安全・保安・少年部門係	警備安係	交部の	通門係	その他係	
		計	所管区活動		警用無線自動車の活動	その他の地域警察活動	地域警察活動以外	警活	乗動	その他	計	暴力犯係	国際捜査係	薬物銃器対策係	その他	計	強行犯係	盗犯係	知能犯係	鑑識係						その他
			交番	駐在所																						
刑法犯総数	11,951	9,745	6,976	58	2,597	101	13	3	1	195	166	18	-	11	1,745	799	381	480	19	66	217	4	15	26		
凶悪犯	258	146	94	-	51	1	-	-	-	2	2	-	-	102	95	2	-	-	5	8	-	-	-	-		
殺人	53	40	23	-	17	-	-	-	-	-	-	-	-	13	12	-	-	-	1	-	-	-	-	-		
殺人	48	37	21	-	16	-	-	-	-	-	-	-	-	11	11	-	-	-	-	-	-	-	-	-		
嬰兒殺	-	-	-	-	-	-	-	-	-	-	-	-	-	-	-	-	-	-	-	-	-	-	-	-		
組織的殺人	-	-	-	-	-	-	-	-	-	-	-	-	-	-	-	-	-	-	-	-	-	-	-	-		
組織的嬰兒殺	-	-	-	-	-	-	-	-	-	-	-	-	-	-	-	-	-	-	-	-	-	-	-	-		
殺人予備	4	3	2	-	1	-	-	-	-	-	-	-	-	1	-	-	-	-	1	-	-	-	-	-		
自殺関与・同意殺人	1	-	-	-	-	-	-	-	-	-	-	-	-	1	1	-	-	-	-	-	-	-	-	-		
強盗	89	59	40	-	19	-	-	-	-	1	1	-	-	29	25	1	-	-	3	-	-	-	-	-		
強盗殺人	1	-	-	-	-	-	-	-	-	-	-	-	-	1	-	-	-	-	1	-	-	-	-	-		
強盗傷人	37	23	19	-	4	-	-	-	-	1	1	-	-	13	12	1	-	-	-	-	-	-	-	-		
強盗・強制性交等	3	1	1	-	-	-	-	-	-	-	-	-	-	2	2	-	-	-	-	-	-	-	-	-		
強盗・準強盗	48	35	20	-	15	-	-	-	-	-	-	-	-	13	11	-	-	-	2	-	-	-	-	-		
放火	29	18	9	-	9	-	-	-	-	-	-	-	-	11	10	-	-	-	1	-	-	-	-	-		
強制性交等	87	29	22	-	6	1	-	-	-	1	1	-	-	49	48	1	-	-	-	8	-	-	-	-		
粗暴犯	2,764	2,230	1,550	8	632	34	6	1	-	52	48	4	-	414	371	12	6	3	22	56	1	2	8			
凶器準備集合	-	-	-	-	-	-	-	-	-	-	-	-	-	-	-	-	-	-	-	-	-	-	-	-		
暴行	1,371	1,259	888	7	350	14	-	1	-	6	5	1	-	92	79	3	1	1	8	10	-	-	-	3		
傷害	1,016	730	509	1	203	13	4	-	-	17	14	3	-	241	223	4	5	1	8	23	-	1	4			
うち) 傷害致死	3	1	1	-	-	-	-	-	-	-	-	-	-	2	2	-	-	-	-	-	-	-	-	-		
脅迫	294	209	134	-	71	3	1	-	-	18	18	-	-	52	42	5	-	1	4	13	1	1	-			
恐喝	83	32	19	-	8	4	1	-	-	11	11	-	-	29	27	-	-	-	2	10	-	-	1			
窃盗犯	5,844	5,366	4,046	37	1,247	34	2	1	-	27	16	8	-	3	430	55	327	27	11	10	17	-	1	2		
侵入盗	269	130	93	3	33	1	-	-	-	-	-	-	-	137	2	129	-	6	-	1	-	-	1			
乗り物盗	459	426	231	2	188	5	-	-	-	-	-	-	-	29	1	26	-	1	1	4	-	-	-			
非侵入盗	5,116	4,810	3,722	32	1,026	28	2	1	-	27	16	8	-	3	264	52	172	27	4	9	12	-	1	1		
知能犯	890	267	185	1	71	9	1	-	-	104	91	5	-	8	459	9	5	435	-	10	53	1	5	1		
詐欺	716	198	143	1	47	6	1	-	-	93	84	1	-	8	377	7	4	356	-	10	43	-	4	1		
横領	93	37	24	-	12	1	-	-	-	2	2	-	-	53	-	1	52	-	-	1	-	-	-			
横領	47	28	17	-	11	-	-	-	-	1	1	-	-	17	-	-	17	-	-	1	-	-	-			
業務上横領	46	9	7	-	1	1	-	-	-	1	1	-	-	36	-	1	35	-	-	-	-	-	-			
偽造	78	31	18	-	11	2	-	-	-	9	5	4	-	27	2	-	25	-	-	9	1	1	-			
うち) 通貨偽造	2	-	-	-	-	-	-	-	-	-	-	-	-	2	-	-	2	-	-	-	-	-	-			
うち) 文書偽造	69	28	16	-	11	1	-	-	-	9	5	4	-	21	1	-	20	-	-	9	1	1	-			
うち) 支払用カード偽造	-	-	-	-	-	-	-	-	-	-	-	-	-	-	-	-	-	-	-	-	-	-	-			
うち) 有価証券偽造	5	2	1	-	-	1	-	-	-	-	-	-	-	3	-	-	3	-	-	-	-	-	-			
汚職	-	-	-	-	-	-	-	-	-	-	-	-	-	-	-	-	-	-	-	-	-	-	-	-		
うち) 賄賂	-	-	-	-	-	-	-	-	-	-	-	-	-	-	-	-	-	-	-	-	-	-	-	-		
あっせん利得処罰法	-	-	-	-	-	-	-	-	-	-	-	-	-	-	-	-	-	-	-	-	-	-	-	-		
背任	3	1	-	-	1	-	-	-	-	-	-	-	-	2	-	-	2	-	-	-	-	-	-	-		
風俗犯	382	204	131	3	62	5	3	1	-	1	1	-	-	117	114	-	-	1	2	59	-	-	-			
賭博	12	2	1	-	-	1	-	-	-	1	1	-	-	-	-	-	-	-	-	9	-	-	-			
わいせつ	370	202	130	3	62	4	3	1	-	-	-	-	-	117	114	-	-	1	2	50	-	-	-			
うち) 強制わいせつ	194	71	54	2	11	2	2	-	-	-	-	-	-	113	110	-	-	1	2	10	-	-	-			
うち) 公然わいせつ	135	124	72	-	50	2	-	1	-	-	-	-	-	4	4	-	-	-	-	6	-	-	-			
その他	1,813	1,532	970	9	534	18	1	-	1	9	8	1	-	223	155	35	12	4	17	24	2	7	15			
うち) 占有離脱物横領	768	755	449	2	300	4	-	-	-	-	-	-	-	13	2	9	1	-	1	-	-	-	-			
うち) 公務執行妨害	139	113	55	1	52	4	1	-	-	-	-	-	-	15	12	1	-	-	2	1	-	2	8			
うち) 住居侵入	231	196	130	1	62	3	-	-	-	2	1	1	-	28	9	11	2	3	3	3	2	-	-			
うち) 逮捕監禁	19	13	8	-	4	1	-	-	-	-	-	-	-	6	6	-	-	-	-	-	-	-	-			
うち) 略取誘拐・人身売買	24	9	6	-	3	-	-	-	-	-	-	-	-	15	14	-	1	-	-	-	-	-	-			
うち) 盗品等	56	47	25	-	22	-	-	-	-	1	1	-	-	8	-	8	-	-	-	-	-	-	-			
うち) 器物損壊等	396	326	247	3	73	3	-	-	1	1	1	-	-	56	41	3	3	1	8	5	-	1	6			

注 解決事件を除く。

35 罪種別 被疑者特定の端緒を得た係別 検挙人員

罪種	総数	地域係						鉄道警察隊		組織犯罪対策部門					刑事部門						生活安全・保安・少年部係	警備・安係	交部の係	通門係	その他係	
		計	所管区活動		警用無線自動車活動	その他の地域警察活動	地域警察活動以外	警活	乗動	その他	計	暴力犯係	国際捜査係	薬物銃器対策係	その他係	計	強行犯係	盗犯係	知能犯係	鑑識係						その他係
			交番	駐在所																						
刑法犯総数	12,218	9,775	7,013	52	2,585	111	14	4	2	280	240	25	-	15	1,750	766	370	533	19	62	362	7	19	19		
凶悪犯	295	159	106	-	51	2	-	-	-	7	7	-	-	-	115	107	4	-	1	3	14	-	-	-		
殺人	57	44	26	-	17	1	-	-	-	-	-	-	-	-	13	12	-	-	-	1	-	-	-	-		
殺人	53	42	25	-	16	1	-	-	-	-	-	-	-	-	11	11	-	-	-	-	-	-	-	-		
嬰兒殺	-	-	-	-	-	-	-	-	-	-	-	-	-	-	-	-	-	-	-	-	-	-	-	-		
組織的殺人	-	-	-	-	-	-	-	-	-	-	-	-	-	-	-	-	-	-	-	-	-	-	-	-		
組織的嬰兒殺	-	-	-	-	-	-	-	-	-	-	-	-	-	-	-	-	-	-	-	-	-	-	-	-		
殺人予備	3	2	1	-	1	-	-	-	-	-	-	-	-	-	1	-	-	-	-	1	-	-	-	-		
自殺関与・同意殺人	1	-	-	-	-	-	-	-	-	-	-	-	-	-	1	-	-	-	-	-	-	-	-	-		
強盗	119	68	49	-	19	-	-	-	-	6	6	-	-	-	38	34	3	-	-	1	7	-	-	-		
強盗殺人	1	-	-	-	-	-	-	-	-	-	-	-	-	-	1	1	-	-	-	-	-	-	-	-		
強盗傷人	56	30	25	-	5	-	-	-	-	6	6	-	-	-	13	10	3	-	-	-	7	-	-	-		
強盗・強制性交等	4	1	1	-	-	-	-	-	-	-	-	-	-	-	3	3	-	-	-	-	-	-	-	-		
強盗・準強盗	58	37	23	-	14	-	-	-	-	-	-	-	-	-	21	20	-	-	-	1	-	-	-	-		
放火	30	20	10	-	10	-	-	-	-	-	-	-	-	-	10	9	-	-	-	1	-	-	-	-		
強制性交等	89	27	21	-	5	1	-	-	-	1	1	-	-	-	54	52	1	-	1	-	7	-	-	-		
粗暴犯	2,904	2,331	1,629	10	648	36	8	1	-	63	56	7	-	-	424	383	10	8	2	21	75	2	1	7		
凶器準備集合	-	-	-	-	-	-	-	-	-	-	-	-	-	-	-	-	-	-	-	-	-	-	-	-		
暴行	1,350	1,252	888	5	347	12	-	1	-	4	3	1	-	-	77	70	2	1	-	4	13	-	-	3		
傷害	1,180	854	591	5	236	18	4	-	-	22	16	6	-	-	260	238	4	7	1	10	40	-	1	3		
うち) 傷害致死	4	1	1	-	-	-	-	-	-	-	-	-	-	-	3	3	-	-	-	-	-	-	-	-		
脅迫	279	193	130	-	60	2	1	-	-	23	23	-	-	-	50	40	4	-	1	5	12	1	-	-		
恐喝	95	32	20	-	5	4	3	-	-	14	14	-	-	-	37	35	-	-	-	2	10	1	-	1		
窃盗犯	5,799	5,340	4,036	30	1,237	35	2	1	1	15	5	9	-	1	379	21	322	14	11	11	58	-	2	3		
侵入盗	316	137	98	2	35	2	-	-	-	-	-	-	-	-	173	3	164	-	6	-	5	-	-	1		
乗り物盗	484	440	239	1	196	4	-	-	-	-	-	-	-	-	25	-	23	-	1	1	18	-	-	1		
非侵入盗	4,999	4,763	3,699	27	1,006	29	2	1	1	15	5	9	-	1	181	18	135	14	4	10	35	-	2	1		
知能犯	1,074	284	194	2	77	10	1	-	-	184	161	9	-	14	533	10	10	501	-	12	61	2	8	2		
詐欺	888	223	159	2	53	8	1	-	-	168	148	6	-	14	436	6	7	412	-	11	52	-	7	2		
横領	87	32	19	-	13	-	-	-	-	2	2	-	-	-	53	-	2	50	-	1	-	-	-	-		
横領	40	25	13	-	12	-	-	-	-	1	1	-	-	-	14	-	-	14	-	-	-	-	-	-		
業務上横領	47	7	6	-	1	-	-	-	-	1	1	-	-	-	39	-	2	36	-	1	-	-	-	-		
偽造	94	28	16	-	10	2	-	-	-	14	11	3	-	-	40	3	1	36	-	-	9	2	1	-		
うち) 通貨偽造	3	-	-	-	-	-	-	-	-	-	-	-	-	-	3	-	-	3	-	-	-	-	-	-		
うち) 文書偽造	84	27	16	-	10	1	-	-	-	13	10	3	-	-	32	2	-	30	-	-	9	2	1	-		
うち) 支払用カード偽造	-	-	-	-	-	-	-	-	-	-	-	-	-	-	-	-	-	-	-	-	-	-	-	-		
うち) 有価証券偽造	6	1	-	-	-	1	-	-	-	1	1	-	-	-	4	-	1	3	-	-	-	-	-	-		
汚職	1	-	-	-	-	-	-	-	-	-	-	-	-	-	1	1	-	-	-	-	-	-	-	-		
うち) 賄賂	-	-	-	-	-	-	-	-	-	-	-	-	-	-	-	-	-	-	-	-	-	-	-	-		
あっせん利得処罰法	-	-	-	-	-	-	-	-	-	-	-	-	-	-	-	-	-	-	-	-	-	-	-	-		
背任	4	1	-	-	1	-	-	-	-	-	-	-	-	-	3	-	-	3	-	-	-	-	-	-		
風俗犯	426	204	127	-	62	12	3	2	-	2	2	-	-	-	102	99	-	-	2	1	116	-	-	-		
賭博	104	15	7	-	-	8	-	-	-	1	1	-	-	-	-	-	-	-	-	-	88	-	-	-		
わいせつ	322	189	120	-	62	4	3	2	-	1	1	-	-	-	102	99	-	-	2	1	28	-	-	-		
うち) 強制わいせつ	180	65	49	-	12	2	2	-	-	1	1	-	-	-	102	99	-	-	2	1	12	-	-	-		
うち) 公然わいせつ	121	118	67	-	49	2	-	2	-	-	-	-	-	-	-	-	-	-	-	-	1	-	-	-		
その他	1,720	1,457	921	10	510	16	-	-	1	9	9	-	-	-	197	146	24	10	3	14	38	3	8	7		
うち) 占有離脱物横領	747	734	436	4	289	5	-	-	-	4	4	-	-	-	12	2	9	-	-	1	1	-	-	-		
うち) 公務執行妨害	111	94	49	1	41	3	-	-	-	-	-	-	-	-	9	8	-	-	-	1	3	-	2	3		
うち) 住居侵入	203	177	113	1	62	1	-	-	-	1	1	-	-	-	13	6	2	2	1	2	10	2	-	-		
うち) 逮捕監禁	37	33	20	-	12	1	-	-	-	2	2	-	-	-	2	2	-	-	-	-	-	-	-	-		
うち) 略取誘拐・人身売買	24	9	6	-	3	-	-	-	-	-	-	-	-	-	15	15	-	-	-	-	-	-	-	-		
うち) 盗品等	61	48	23	-	25	-	-	-	-	1	1	-	-	-	11	-	11	-	-	-	1	-	-	-		
うち) 器物損壊等	338	277	212	3	59	3	-	-	1	1	1	-	-	-	46	34	2	2	2	6	8	-	2	3		

36 窃盗犯 手口別 被疑者特定の端緒を得た係別 検挙人員

手口	総数	地域係						鉄道警察隊			組織犯罪対策部門					刑事部門					生活安全・保安・少年部門	警備・公安係	交部の	通門係	その他係
		計	所管区活動		警用無線自動車活動	無その他の地域警察活動	その他地域警察活動以外	警乗その他活動	計	暴力犯係	国捜査係	薬物銃器対策係	その他係	計	強行犯係	盗犯係	知能犯係	鑑識係	その他係						
			交番	駐在所																					
総数	5,799	5,340	4,036	30	1,237	35	2	1	1	15	5	9	-	1	379	21	322	14	11	11	58	-	2	3	
侵入盗	316	137	98	2	35	2	-	-	-	-	-	-	-	-	173	3	164	-	6	-	5	-	-	1	
空き巣	78	29	22	-	6	1	-	-	-	-	-	-	-	-	48	1	45	-	2	-	-	-	-	1	
忍込み	22	6	3	1	2	-	-	-	-	-	-	-	-	-	16	-	15	-	1	-	-	-	-	-	
居空き	10	6	6	-	-	-	-	-	-	-	-	-	-	-	4	-	3	-	1	-	-	-	-	-	
ATM破り	-	-	-	-	-	-	-	-	-	-	-	-	-	-	-	-	-	-	-	-	-	-	-	-	
金庫破り	9	1	1	-	-	-	-	-	-	-	-	-	-	-	8	-	8	-	-	-	-	-	-	-	
旅館荒し	1	1	-	-	1	-	-	-	-	-	-	-	-	-	-	-	-	-	-	-	-	-	-	-	
官公署荒し	1	-	-	-	-	-	-	-	-	-	-	-	-	-	1	-	-	-	1	-	-	-	-	-	
学校荒し	8	3	1	-	2	-	-	-	-	-	-	-	-	-	4	-	4	-	-	-	1	-	-	-	
病院荒し	3	1	1	-	-	-	-	-	-	-	-	-	-	-	2	-	2	-	-	-	-	-	-	-	
給油所荒し	-	-	-	-	-	-	-	-	-	-	-	-	-	-	-	-	-	-	-	-	-	-	-	-	
事務所荒し	35	20	13	-	7	-	-	-	-	-	-	-	-	-	15	-	15	-	-	-	-	-	-	-	
出店荒し	39	25	22	-	3	-	-	-	-	-	-	-	-	-	13	-	13	-	-	-	1	-	-	-	
工場荒し	17	5	3	-	2	-	-	-	-	-	-	-	-	-	12	-	12	-	-	-	-	-	-	-	
更衣室荒し	4	-	-	-	-	-	-	-	-	-	-	-	-	-	4	1	3	-	-	-	-	-	-	-	
倉庫荒し	37	15	12	-	3	-	-	-	-	-	-	-	-	-	22	1	21	-	-	-	-	-	-	-	
その他	52	25	14	1	9	1	-	-	-	-	-	-	-	-	24	-	23	-	1	-	3	-	-	-	
乗り物盗	484	440	239	1	196	4	-	-	-	-	-	-	-	-	25	-	23	-	1	1	18	-	-	1	
自動車盗	56	30	18	1	11	-	-	-	-	-	-	-	-	-	20	-	20	-	-	-	6	-	-	-	
オートバイ盗	39	29	11	-	18	-	-	-	-	-	-	-	-	-	3	-	2	-	1	-	7	-	-	-	
自転車盗	389	381	210	-	167	4	-	-	-	-	-	-	-	-	2	-	1	-	-	1	5	-	-	1	
非侵入盗	4,999	4,763	3,699	27	1,006	29	2	1	1	15	5	9	-	1	181	18	135	14	4	10	35	-	2	1	
職権盗	22	12	9	-	1	2	-	-	-	1	1	-	-	-	9	-	-	7	-	2	-	-	-	-	
慶弔盗	-	-	-	-	-	-	-	-	-	-	-	-	-	-	-	-	-	-	-	-	-	-	-	-	
追出し盗	-	-	-	-	-	-	-	-	-	-	-	-	-	-	-	-	-	-	-	-	-	-	-	-	
買物盗	14	10	9	-	1	-	-	-	-	-	-	-	-	-	4	-	4	-	-	-	-	-	-	-	
訪問盗	14	10	8	-	2	-	-	-	-	-	-	-	-	-	4	-	3	-	1	-	-	-	-	-	
払出盗	26	5	3	-	1	1	-	-	-	3	2	-	-	1	13	1	7	4	1	-	5	-	-	-	
ATMねらい	1	1	-	-	1	-	-	-	-	-	-	-	-	-	-	-	-	-	-	-	-	-	-	-	
窓口ねらい	-	-	-	-	-	-	-	-	-	-	-	-	-	-	-	-	-	-	-	-	-	-	-	-	
途中ねらい	2	2	2	-	-	-	-	-	-	-	-	-	-	-	-	-	-	-	-	-	-	-	-	-	
室内ねらい	1	1	1	-	-	-	-	-	-	-	-	-	-	-	-	-	-	-	-	-	-	-	-	-	
客室ねらい	-	-	-	-	-	-	-	-	-	-	-	-	-	-	-	-	-	-	-	-	-	-	-	-	
病室ねらい	4	3	3	-	-	-	-	-	-	-	-	-	-	-	1	-	1	-	-	-	-	-	-	-	
ひったくり	7	5	4	-	1	-	-	-	-	-	-	-	-	-	2	-	2	-	-	-	-	-	-	-	
すり	14	10	8	-	2	-	-	1	-	-	-	-	-	-	3	-	3	-	-	-	-	-	-	-	
置き	133	121	105	-	15	1	-	-	1	-	-	-	-	-	7	2	5	-	-	-	4	-	-	-	
飯睡者ねらい	4	4	3	-	1	-	-	-	-	-	-	-	-	-	-	-	-	-	-	-	-	-	-	-	
車上ねらい	73	68	53	2	11	2	-	-	-	-	-	-	-	-	5	-	4	-	-	1	-	-	-	-	
部品ねらい	32	25	17	1	7	-	-	-	-	-	-	-	-	-	7	3	4	-	-	-	-	-	-	-	
脱衣場ねらい	7	6	5	-	-	1	-	-	-	-	-	-	-	-	1	-	1	-	-	-	-	-	-	-	
自動販売機ねらい	3	-	-	-	-	-	-	-	-	-	-	-	-	-	1	-	1	-	-	-	2	-	-	-	
色情ねらい	42	33	22	-	11	-	-	-	-	-	-	-	-	-	8	-	8	-	-	-	1	-	-	-	
工事場ねらい	9	9	8	-	1	-	-	-	-	-	-	-	-	-	-	-	-	-	-	-	-	-	-	-	
万引き	3,243	3,190	2,608	14	550	16	2	-	-	8	-	8	-	-	27	4	21	-	2	-	16	-	2	-	
職場ねらい	180	145	118	2	24	1	-	-	-	3	2	1	-	-	32	5	23	1	-	3	-	-	-	-	
同居ねらい	21	12	7	-	4	1	-	-	-	-	-	-	-	-	3	-	3	-	-	-	6	-	-	-	
さい銭ねらい	31	30	16	1	13	-	-	-	-	-	-	-	-	-	1	-	-	-	-	1	-	-	-	-	
その他	1,116	1,061	690	7	360	4	-	-	-	-	-	-	-	-	53	3	45	2	-	3	1	-	-	1	

37 罪種別 身柄措置・送致等の区分別 検挙人員

罪種	総数	現行犯逮捕注1)							緊急逮捕			通常逮捕			身柄不拘束注2)				
		計	身柄付送	うち)簡易書式	書類送致(付)	うち)簡易書式	少年簡易送	微罪処分	計	身柄付送	書類送致(付)	計	身柄付送	書類送致(付)	計	書類送致(付)	うち)簡易書式	少年簡易送	微罪処分
刑法犯総数	12,218	1,972	1,613	7	351	60	1	7	472	457	15	2,340	2,275	65	7,434	3,877	1,015	209	3,348
凶悪犯	295	52	51	-	1	-	-	-	39	39	-	166	163	3	38	38	-	-	-
殺人	57	18	18	-	-	-	-	-	9	9	-	29	27	2	1	1	-	-	-
殺人	53	18	18	-	-	-	-	-	9	9	-	25	23	2	1	1	-	-	-
嬰兒殺	-	-	-	-	-	-	-	-	-	-	-	-	-	-	-	-	-	-	-
組織的殺人	-	-	-	-	-	-	-	-	-	-	-	-	-	-	-	-	-	-	-
組織的嬰兒殺	-	-	-	-	-	-	-	-	-	-	-	-	-	-	-	-	-	-	-
殺人予備	3	-	-	-	-	-	-	-	-	-	-	3	3	-	-	-	-	-	-
自殺関与・同意殺人	1	-	-	-	-	-	-	-	-	-	-	1	1	-	-	-	-	-	-
強盗	119	29	28	-	1	-	-	-	19	19	-	69	68	1	2	2	-	-	-
強盗殺人	1	-	-	-	-	-	-	-	1	1	-	1	1	-	-	-	-	-	-
強盗傷入	56	11	11	-	-	-	-	-	8	8	-	37	37	-	-	-	-	-	-
強盗・強制性交等	4	-	-	-	-	-	-	-	-	-	-	4	4	-	-	-	-	-	-
強盗・準強盗	58	18	17	-	1	-	-	-	11	11	-	27	26	1	2	2	-	-	-
放火	30	4	4	-	-	-	-	-	6	6	-	17	17	-	3	3	-	-	-
強制性交等	89	1	1	-	-	-	-	-	5	5	-	51	51	-	32	32	-	-	-
粗暴犯	2,904	643	528	3	113	7	-	2	99	96	3	640	622	18	1,522	987	222	4	531
凶器準備集合	-	-	-	-	-	-	-	-	-	-	-	-	-	-	-	-	-	-	-
暴行	1,350	314	241	3	71	7	-	2	3	3	-	116	112	4	917	382	161	4	531
傷害	1,180	255	219	-	36	-	-	-	72	70	2	320	310	10	533	533	61	-	-
うち)傷害致死	4	-	-	-	-	-	-	-	1	1	-	3	3	-	-	-	-	-	-
脅迫	279	69	63	-	6	-	-	-	23	22	1	128	125	3	59	59	-	-	-
恐喝	95	5	5	-	-	-	-	-	1	1	-	76	75	1	13	13	-	-	-
窃盗犯	5,799	825	677	3	143	53	1	4	237	229	8	714	689	25	4,023	1,574	672	154	2,295
侵入盗	316	33	31	-	2	-	-	-	25	22	3	194	191	3	64	64	-	-	-
乗り物盗	484	7	4	-	3	-	-	-	35	34	1	52	50	2	390	193	40	46	151
非侵入盗	4,999	785	642	3	138	53	1	4	177	173	4	468	448	20	3,569	1,317	632	108	2,144
知能犯	1,074	83	81	1	1	-	-	1	20	19	1	434	427	7	537	480	4	-	57
詐欺	888	82	80	1	1	-	-	1	19	18	1	353	349	4	434	391	2	-	43
横領	87	-	-	-	-	-	-	-	-	-	-	33	32	1	54	40	2	-	14
横領	40	-	-	-	-	-	-	-	-	-	-	10	10	-	30	17	2	-	13
業務上横領	47	-	-	-	-	-	-	-	-	-	-	23	22	1	24	23	-	-	1
偽造	94	1	1	-	-	-	-	-	1	1	-	46	44	2	46	46	-	-	-
うち)通貨偽造	3	-	-	-	-	-	-	-	-	-	-	-	-	-	3	3	-	-	-
うち)文書偽造	84	1	1	-	-	-	-	-	1	1	-	40	38	2	42	42	-	-	-
うち)支払用カード偽造	-	-	-	-	-	-	-	-	-	-	-	-	-	-	-	-	-	-	-
うち)有価証券偽造	6	-	-	-	-	-	-	-	-	-	-	5	5	-	1	1	-	-	-
汚職	1	-	-	-	-	-	-	-	-	-	-	-	-	-	1	1	-	-	-
うち)賄賂	-	-	-	-	-	-	-	-	-	-	-	-	-	-	-	-	-	-	-
あっせん利得処罰法	-	-	-	-	-	-	-	-	-	-	-	-	-	-	-	-	-	-	-
背任	4	-	-	-	-	-	-	-	-	-	-	2	2	-	2	2	-	-	-
風俗犯	426	88	46	-	42	-	-	-	13	13	-	145	139	6	180	179	-	1	-
賭博	104	56	22	-	34	-	-	-	-	-	-	20	20	-	28	28	-	-	-
わいせつ	322	32	24	-	8	-	-	-	13	13	-	125	119	6	152	151	-	1	-
うち)強制わいせつ	180	6	6	-	-	-	-	-	13	13	-	111	107	4	50	50	-	-	-
うち)公然わいせつ	121	23	15	-	8	-	-	-	-	-	-	14	12	2	84	83	-	1	-
その他	1,720	281	230	-	51	-	-	-	64	61	3	241	235	6	1,134	619	117	50	465
うち)占有離脱物横領	747	1	-	-	1	-	-	-	-	-	-	32	29	3	714	225	116	46	443
うち)公務執行妨害	111	88	72	-	16	-	-	-	4	4	-	12	12	-	7	7	-	-	-
うち)住居侵入	203	73	60	-	13	-	-	-	12	11	1	39	37	2	79	76	-	3	-
うち)逮捕監禁	37	9	8	-	1	-	-	-	6	6	-	19	19	-	3	3	-	-	-
うち)略取誘拐・人身売買	24	10	9	-	1	-	-	-	1	1	-	10	10	-	3	3	-	-	-
うち)盗品等	61	1	1	-	-	-	-	-	-	-	-	17	17	-	43	20	1	1	22
うち)器物損壊等	338	78	61	-	17	-	-	-	34	33	1	66	65	1	160	160	-	-	-

注1 「現行犯逮捕」には、特別司法警察職員及び常人による逮捕を含む。
 注2 「身柄不拘束」とは、終始身柄を拘束しなかったものをいう(受刑者等の場合を含む。)

38 窃盗犯 手口別 身柄措置・送致等の区分別 検挙人員

手口	総数	現行犯逮捕注1)							緊急逮捕			通常逮捕			身柄不拘束注2)				
		計	身柄付送	うち)簡易書式	書類送致(付)	うち)簡易書式	少年簡易送	微罪処分	計	身柄付送	書類送致(付)	計	身柄付送	書類送致(付)	計	書類送致(付)	うち)簡易書式	少年簡易送	微罪処分
総数	5,799	825	677	3	143	53	1	4	237	229	8	714	689	25	4,023	1,574	672	154	2,295
侵入盗	316	33	31	-	2	-	-	-	25	22	3	194	191	3	64	64	-	-	-
空き巣	78	1	1	-	-	-	-	-	5	4	1	53	53	-	19	19	-	-	-
忍込み	22	3	2	-	1	-	-	-	2	2	-	15	15	-	2	2	-	-	-
居空き	10	2	2	-	-	-	-	-	-	-	-	4	4	-	4	4	-	-	-
ATM破り	-	-	-	-	-	-	-	-	-	-	-	-	-	-	-	-	-	-	-
金庫破り	9	-	-	-	-	-	-	-	1	1	-	6	6	-	2	2	-	-	-
旅館荒し	1	-	-	-	-	-	-	-	-	-	-	-	-	-	1	1	-	-	-
官公署荒し	1	-	-	-	-	-	-	-	-	-	-	1	1	-	-	-	-	-	-
学校荒し	8	2	2	-	-	-	-	-	-	-	-	4	3	1	2	2	-	-	-
病院荒し	3	-	-	-	-	-	-	-	-	-	-	2	2	-	1	1	-	-	-
給油所荒し	-	-	-	-	-	-	-	-	-	-	-	-	-	-	-	-	-	-	-
事務所荒し	35	5	5	-	-	-	-	-	5	5	-	20	20	-	5	5	-	-	-
出店荒し	39	5	5	-	-	-	-	-	6	5	1	23	23	-	5	5	-	-	-
工場荒し	17	3	2	-	1	-	-	-	-	-	-	14	14	-	-	-	-	-	-
更衣室荒し	4	-	-	-	-	-	-	-	-	-	-	3	3	-	1	1	-	-	-
倉庫荒し	37	3	3	-	-	-	-	-	3	3	-	20	18	2	11	11	-	-	-
その他	52	9	9	-	-	-	-	-	3	2	1	29	29	-	11	11	-	-	-
乗り物盗	484	7	4	-	3	-	-	-	35	34	1	52	50	2	390	193	40	46	151
自動車盗	56	3	3	-	-	-	-	-	11	11	-	23	23	-	19	19	-	-	-
オートバイ盗	39	-	-	-	-	-	-	-	4	4	-	11	10	1	24	24	1	-	-
自転車盗	389	4	1	-	3	-	-	-	20	19	1	18	17	1	347	150	39	46	151
非侵入盗	4,999	785	642	3	138	53	1	4	177	173	4	468	448	20	3,569	1,317	632	108	2,144
職権盗	22	4	4	-	-	-	-	-	8	8	-	10	9	1	-	-	-	-	-
慶弔盗	-	-	-	-	-	-	-	-	-	-	-	-	-	-	-	-	-	-	-
追出し盗	-	-	-	-	-	-	-	-	-	-	-	-	-	-	-	-	-	-	-
買物盗	14	2	2	-	-	-	-	-	1	1	-	7	7	-	4	2	-	-	2
訪問盗	14	-	-	-	-	-	-	-	1	1	-	7	7	-	6	2	-	-	4
払出盗	26	2	2	-	-	-	-	-	-	-	-	19	19	-	5	5	-	-	-
ATMねらい	1	1	-	-	1	-	-	-	-	-	-	-	-	-	-	-	-	-	-
窓口ねらい	-	-	-	-	-	-	-	-	-	-	-	-	-	-	-	-	-	-	-
途中ねらい	2	1	-	-	1	1	-	-	-	-	-	1	1	-	-	-	-	-	-
室内ねらい	1	-	-	-	-	-	-	-	-	-	-	-	-	-	1	-	-	-	1
客室ねらい	-	-	-	-	-	-	-	-	-	-	-	-	-	-	-	-	-	-	-
病室ねらい	4	-	-	-	-	-	-	-	1	1	-	1	1	-	2	-	-	-	2
ひったくり	7	1	1	-	-	-	-	-	1	1	-	5	5	-	-	-	-	-	-
すり	14	8	5	-	3	-	-	-	1	1	-	5	5	-	-	-	-	-	-
置き	133	5	4	-	1	-	-	-	11	11	-	16	14	2	101	59	26	-	42
仮睡者ねらい	4	1	1	-	-	-	-	-	-	-	-	3	3	-	-	-	-	-	-
車上ねらい	73	13	13	-	-	-	-	-	13	13	-	20	20	-	27	18	7	-	9
部品ねらい	32	1	-	-	1	-	-	-	2	2	-	7	7	-	22	17	1	1	4
脱衣場ねらい	7	-	-	-	-	-	-	-	2	2	-	1	1	-	4	2	1	-	2
自動販売機ねらい	3	-	-	-	-	-	-	-	-	-	-	1	1	-	2	2	-	-	-
色情ねらい	42	4	3	-	1	-	-	-	5	5	-	22	21	1	11	8	-	-	3
工事場ねらい	9	1	1	-	-	-	-	-	1	-	-	3	3	-	5	2	1	-	3
万引き	3,243	705	575	2	125	52	1	4	96	93	3	215	205	10	2,227	870	462	100	1,257
職場ねらい	180	3	3	-	-	-	-	-	10	9	1	38	37	1	129	73	17	1	55
同居ねらい	21	-	-	-	-	-	-	-	-	-	-	7	7	-	14	13	2	-	1
さい銭ねらい	31	10	9	-	1	-	-	-	6	6	-	8	8	-	7	3	-	-	4
その他	1,116	23	19	1	4	-	-	-	19	19	-	72	67	5	1,002	241	115	6	755

注1、2 37表の脚注参照。

39 罪種別 主たる被疑者の逃走時の交通手段別 検挙件数（発生地計上方式）

罪種	総数	盗難車		盗難車以外の自動車・オートバイ					自転車	その他（公共交通機関等） 注2）	徒歩・ 該当なし
		自動車	オートバイ	自己所有の 自動車	レンタカー	タクシー ハイヤー	その他の 自動車	オートバイ			
刑法犯総数	15,275	301	42	2,053	342	67	502	363	1,514	377	9,714
凶悪犯	273	4	-	43	3	1	14	1	10	2	195
殺人	54	-	-	5	-	-	4	-	1	-	44
殺人	49	-	-	4	-	-	4	-	1	-	40
嬰兒殺	-	-	-	-	-	-	-	-	-	-	-
組織的殺人	-	-	-	-	-	-	-	-	-	-	-
組織的嬰兒殺	-	-	-	-	-	-	-	-	-	-	-
殺人予備	4	-	-	1	-	-	-	-	-	-	3
自殺関与・同意殺人	1	-	-	-	-	-	-	-	-	-	1
強盗	93	4	-	18	3	-	8	1	2	-	57
強盗殺人	1	-	-	1	-	-	-	-	-	-	-
強盗傷人	37	4	-	5	1	-	5	1	1	-	20
強盗・強制性交等	3	-	-	-	-	-	1	-	-	-	2
強盗・準強盗	52	-	-	12	2	-	2	-	1	-	35
放火	35	-	-	8	-	-	-	-	5	-	22
強制性交等	91	-	-	12	-	1	2	-	2	2	72
粗暴犯	2,829	1	-	180	6	3	49	10	41	18	2,521
凶器準備集合	-	-	-	-	-	-	-	-	-	-	-
暴行	1,394	-	-	77	-	-	18	3	24	10	1,262
傷害	1,028	-	-	62	4	2	23	1	9	2	925
うち) 傷害致死	4	-	-	-	-	-	-	-	-	-	4
脅迫	311	-	-	23	-	1	3	1	8	1	274
恐喝	96	1	-	18	2	-	5	5	-	5	60
窃盗犯	8,790	278	41	1,451	297	38	348	318	928	272	4,819
侵入盗	1,206	125	1	195	138	5	128	94	113	36	371
乗り物盗	611	129	37	4	-	-	2	1	428	-	10
非侵入盗	6,973	24	3	1,252	159	33	218	223	387	236	4,438
知能犯	950	2	-	79	16	19	25	5	15	51	738
詐欺	742	1	-	54	9	19	18	5	11	51	574
横領	101	1	-	8	4	-	5	-	3	-	80
横領	51	1	-	4	4	-	4	-	3	-	35
業務上横領	50	-	-	4	-	-	1	-	-	-	45
偽造	102	-	-	17	3	-	2	-	1	-	79
うち) 通貨偽造	3	-	-	-	-	-	-	-	-	-	3
うち) 文書偽造	80	-	-	4	-	-	2	-	1	-	73
うち) 支払用カード偽造	-	-	-	-	-	-	-	-	-	-	-
うち) 有価証券偽造	15	-	-	10	3	-	-	-	-	-	2
汚職	-	-	-	-	-	-	-	-	-	-	-
うち) 賄賂	-	-	-	-	-	-	-	-	-	-	-
あっせん利得処罰法	-	-	-	-	-	-	-	-	-	-	-
背任	5	-	-	-	-	-	-	-	-	-	5
風俗犯	410	-	-	50	2	2	14	-	20	5	317
賭博	12	-	-	-	-	-	-	-	-	-	12
わいせつ	398	-	-	50	2	2	14	-	20	5	305
うち) 強制わいせつ	218	-	-	22	2	2	11	-	9	3	169
うち) 公然わいせつ	141	-	-	27	-	-	3	-	11	2	98
その他	2,023	16	1	250	18	4	52	29	500	29	1,124
うち) 占有離脱物横領	776	-	-	111	3	2	18	4	428	2	208
うち) 公務執行妨害	140	-	-	9	1	-	1	2	1	-	126
うち) 住居侵入	284	5	-	31	6	-	7	11	24	6	194
うち) 逮捕監禁	19	-	-	6	-	-	2	-	-	1	10
うち) 略取誘拐・人身売買	25	-	-	9	1	-	3	-	2	5	5
うち) 盗品等	61	5	1	4	-	-	4	1	20	2	24
うち) 器物損壊等	516	6	-	69	7	1	14	11	22	7	379

注1 解決事件を除く。

2 「その他公共機関等」とは、列車・電車、地下鉄及びバス等をいう。

40 窃盗犯 手口別 主たる被疑者の逃走時の交通手段別 検挙件数（発生地計上方式）

手 口	総 数	盗 難 車		盗 難 車 以 外 の 自 動 車 ・ オ ー ト バ イ					自 転 車	その他（公共 交通機関等） 注 2）	徒 歩 ・ 該 当 な し
		自 動 車	オ ー ト バ イ	自己所有の 自 動 車	レンタカー	タクシー ハイヤー	その 他 の 自 動 車	オ ー ト バ イ			
総数	8,790	278	41	1,451	297	38	348	318	928	272	4,819
侵入盗	1,206	125	1	195	138	5	128	94	113	36	371
空き巣	502	85	-	43	59	3	71	32	56	17	136
忍込み	165	2	-	35	34	2	2	51	13	5	23
居空き	24	1	-	3	3	1	2	2	2	5	5
A T M破り	-	-	-	-	-	-	-	-	-	-	-
金庫破り	14	2	-	6	1	-	-	-	-	-	5
旅館荒し	2	-	-	-	-	-	-	-	-	-	2
官公署荒し	4	-	-	-	-	-	-	-	-	-	4
学校荒し	12	-	-	-	-	-	-	-	1	3	8
病院荒し	6	-	-	-	1	-	1	-	-	-	4
給油所荒し	-	-	-	-	-	-	-	-	-	-	-
事務所荒し	74	3	1	13	2	-	8	-	7	2	38
出店荒し	155	12	-	17	33	-	4	-	15	2	72
工場荒し	27	-	-	13	-	-	10	-	2	-	2
更衣室荒し	5	-	-	2	-	-	-	-	1	-	2
倉庫荒し	47	-	-	25	2	-	6	-	3	2	9
その他	169	20	-	38	3	1	24	9	13	-	61
乗り物盗	611	129	37	4	-	-	2	1	428	-	10
自動車盗	135	129	-	-	-	-	-	-	-	-	6
オートバイ盗	44	-	37	2	-	-	1	1	-	-	3
自転車盗	432	-	-	2	-	-	1	-	428	-	1
非侵入盗	6,973	24	3	1,252	159	33	218	223	387	236	4,438
職権盗	100	-	-	6	18	6	1	9	-	24	36
慶弔盗	-	-	-	-	-	-	-	-	-	-	-
追出し盗	-	-	-	-	-	-	-	-	-	-	-
買物盗	23	-	-	3	1	-	-	-	5	-	14
訪問盗	16	-	-	5	-	-	-	-	-	-	11
払出盗	319	1	-	30	36	17	3	-	1	67	164
A T Mねらい	1	-	-	-	-	-	-	-	-	-	1
窓口ねらい	-	-	-	-	-	-	-	-	-	-	-
途中ねらい	3	-	-	-	-	-	-	-	-	1	2
室内ねらい	2	-	-	-	-	-	-	-	-	-	2
客室ねらい	-	-	-	-	-	-	-	-	-	-	-
病室ねらい	36	-	-	33	-	-	-	-	-	-	3
ひったくり	19	-	-	-	-	-	-	2	9	-	8
すり	11	-	-	1	-	-	-	-	-	-	10
置き引き	157	-	-	33	-	1	5	1	9	9	99
仮睡者ねらい	6	-	-	-	-	-	-	-	-	-	6
車上ねらい	388	9	1	100	63	-	12	4	24	71	104
部品ねらい	46	10	-	6	7	-	2	1	5	-	15
脱衣場ねらい	8	-	-	1	-	-	-	-	1	1	5
自動販売機ねらい	363	-	-	122	-	-	3	167	16	-	55
色情ねらい	87	-	-	49	-	-	1	-	7	1	29
工事場ねらい	34	-	-	15	1	-	9	-	-	-	9
万引き	3,831	3	1	487	24	5	125	29	184	35	2,938
職場ねらい	196	-	-	18	-	-	9	1	14	5	149
同居ねらい	18	-	-	1	-	-	1	-	-	-	16
さい銭ねらい	59	-	1	-	-	-	-	4	20	-	34
その他	1,250	1	-	342	9	4	47	5	92	22	728

注1、2 39表の脚注参照。

41 財産犯 現金以外の被害品別 主たる盗品等の処分先別 検挙件数（発生地計上方式）(1)

現金以外の被害品	総数	質屋	古物商	商品券等 換金業者	金融業者	故買屋	修理加 工業者	金属屑 回収業者	インターネット オークション	インターネット・ショッ ピング（フリマ マーケットを含む）	その他	自己所持 自己消費	廃放 棄置	不明
総数	10,572	126	517	23	5	98	1	60	39	80	429	8,317	612	265
銃砲類	-	-	-	-	-	-	-	-	-	-	-	-	-	-
刀剣類	3	-	-	-	-	-	-	-	-	-	-	3	-	-
火薬・爆発類	-	-	-	-	-	-	-	-	-	-	-	-	-	-
毒物・劇物類	1	-	-	-	-	-	-	-	-	-	-	1	-	-
車両	乗用自動車	132	1	-	-	13	1	3	-	-	13	37	38	26
	貨物自動車	24	-	2	-	1	-	-	-	-	-	13	7	1
	特殊自動車（建設用）	-	-	-	-	-	-	-	-	-	-	-	-	-
	特殊自動車（その他）	2	-	-	-	1	-	-	-	-	-	1	-	-
	その他の自動車	1	-	-	-	-	-	-	-	-	-	1	-	-
	自動二輪（50cc超）	8	-	-	-	-	-	-	-	-	-	8	-	-
	原動機付自転車（50cc未満）	39	-	1	-	-	-	-	-	-	-	2	30	6
	自転車	838	-	33	-	-	-	-	-	-	3	10	759	31
車両用部品	タイヤ・ホイール	9	-	1	-	-	-	-	1	1	1	5	-	-
	ナンバープレート	25	-	-	-	-	-	-	-	-	3	18	1	3
	カーナビ	7	-	-	-	1	-	1	-	-	-	3	1	1
	車両用バッテリー	6	-	-	-	-	-	-	-	-	-	6	-	-
	その他の車両用部品	44	-	5	-	-	1	-	-	-	1	28	4	5
機械類	家電製品類（ビデオカメラを含む）	170	4	48	-	6	-	-	4	6	3	88	9	2
	カメラ類	24	4	5	-	1	-	-	1	-	1	10	-	2
	携帯電話	164	3	14	-	2	2	-	-	-	14	105	17	7
	ゲーム機	21	1	7	-	-	-	-	-	1	1	9	2	-
	パソコン	51	1	18	-	-	2	-	-	-	1	20	7	2
	建設機械	82	1	63	-	-	3	-	-	2	1	10	1	1
	室外機	4	-	2	-	-	-	1	-	-	-	1	-	-
	その他の機械類	159	2	63	-	-	2	-	4	4	4	69	7	4
カード・有価証券	クレジットカード	297	-	3	2	-	1	1	-	-	7	220	53	10
	キャッシュカード	531	4	4	2	1	4	-	1	-	82	335	72	26
	消費者金融カード	7	-	-	1	-	-	-	-	-	-	6	-	-
	プリペイドカード	71	-	-	-	-	2	-	-	-	1	62	5	1
	その他のカード	235	1	4	2	-	3	-	-	-	10	198	10	7
	手形・小切手	2	-	-	-	1	-	-	-	-	-	1	-	-
	印紙・切手	4	-	-	-	-	-	-	-	-	-	3	1	-
	商品券	52	1	4	2	-	2	-	1	-	-	29	5	8
	乗車券	13	1	-	1	-	-	-	-	-	-	10	1	-
	その他の有価証券	8	1	2	-	-	-	-	-	-	-	5	-	-

注1 財産犯のうち、強盗・恐喝・窃盗・詐欺・横領・占有離脱物横領について記入してある。

2 解決事件を除く。

3 現金又は不動産（土地及び建物）の被害及び被害なしの件数は除かれている。

41 財産犯 現金以外の被害品別 主たる盗品等の処分先別 検挙件数（発生地計上方式）（2）

現金以外の被害品	総数	質屋	古物商	商品券等 換金業者	金融業者	故買屋	修理加 工業者	金属屑 回収業者	インターネット オークション	インターネット・ショッ ピング（フリマ マーケットを含む）	その他	自己所持 自己消費	廃放 棄置	不明
預金通帳・預金証書	118	6	2	-	1	4	-	-	1	-	17	57	18	12
外国通貨	12	-	2	2	-	2	-	-	-	-	-	5	-	1
運転免許証	236	1	-	-	-	-	-	-	1	-	3	194	28	9
健康保険証	123	-	1	-	-	1	-	-	-	-	2	98	15	6
パスポート	7	-	-	-	-	-	-	-	-	-	-	2	1	4
マイナンバーカード	14	-	1	-	-	-	-	-	-	-	1	10	2	-
身分証明書	43	-	-	-	-	2	-	-	-	-	-	35	3	3
美術・骨とう品 （銃砲刀剣類を除く）	絵画	-	-	-	-	-	-	-	-	-	-	-	-	-
	彫刻	1	-	-	-	1	-	-	-	-	-	-	-	-
	その他	3	-	-	-	-	-	-	-	-	-	3	-	-
金属類（銅板、銅線、溝蓋・マンホール等）	56	-	2	-	-	-	-	39	-	-	1	14	-	-
貴金属・宝石等	156	26	29	2	-	11	-	-	-	-	3	56	3	26
時計類	87	12	14	1	-	6	-	-	1	2	1	34	3	13
農作物	136	-	-	-	-	-	-	-	1	-	2	133	-	-
衣料品類	527	2	15	-	-	-	-	-	-	5	10	458	31	6
食料品類	2,465	3	8	1	-	-	-	-	4	1	43	2,374	24	7
化粧品類	343	3	12	3	-	4	-	-	7	12	89	201	8	4
医薬品	157	-	2	-	-	3	-	-	-	3	29	116	2	2
書籍	197	2	15	-	-	-	-	-	-	3	1	171	3	2
バック・財布類	867	33	23	-	-	10	-	1	1	5	9	661	93	31
その他の被害品	1,990	13	112	4	-	9	-	14	11	32	63	1,601	100	31

注1 財産犯のうち、強盗・恐喝・窃盗・詐欺・横領・占有離脱物横領について記入してある。

2 解決事件を除く。

3 現金又は不動産（土地及び建物）の被害及び被害なしの件数は除かれている。

42 罪種別 被疑者の犯行（非行）府県数別 検挙人員

罪種	総 数						う ち) 少 年								
	総 数	1 県	2 県		3 県 以 上			総 数	1 県	2 県		3 県 以 上			
			1 管 区	2 管 区	1 管 区	2 管 区	3 管 区 以 上			1 管 区	2 管 区	1 管 区	2 管 区	3 管 区 以 上	
刑法犯総数	12,218	12,125	44	30	2	7	10	1,133	1,129	2	2	-	-	-	
凶悪犯	295	292	1	1	-	1	-	31	31	-	-	-	-	-	
殺人	57	56	-	1	-	-	-	2	2	-	-	-	-	-	
殺人	53	52	-	1	-	-	-	2	2	-	-	-	-	-	
嬰兒殺	-	-	-	-	-	-	-	-	-	-	-	-	-	-	
組織的殺人	-	-	-	-	-	-	-	-	-	-	-	-	-	-	
組織的嬰兒殺	-	-	-	-	-	-	-	-	-	-	-	-	-	-	
殺人予備	3	3	-	-	-	-	-	-	-	-	-	-	-	-	
自殺関与・同意殺人	1	1	-	-	-	-	-	-	-	-	-	-	-	-	
強盗	119	117	1	-	-	1	-	15	15	-	-	-	-	-	
強盗殺人	1	1	-	-	-	-	-	-	-	-	-	-	-	-	
強盗傷人	56	55	-	-	-	1	-	11	11	-	-	-	-	-	
強盗・強制的性交等	4	4	-	-	-	-	-	-	-	-	-	-	-	-	
強盗・準強盗	58	57	1	-	-	-	-	4	4	-	-	-	-	-	
放火	30	30	-	-	-	-	-	4	4	-	-	-	-	-	
強制的性交等	89	89	-	-	-	-	-	10	10	-	-	-	-	-	
粗暴犯	2,904	2,897	6	-	-	1	-	170	170	-	-	-	-	-	
凶器準備集合	-	-	-	-	-	-	-	-	-	-	-	-	-	-	
暴行	1,350	1,347	2	-	-	-	1	39	39	-	-	-	-	-	
傷害	1,180	1,177	3	-	-	-	-	87	87	-	-	-	-	-	
うち) 傷害致死	4	4	-	-	-	-	-	-	-	-	-	-	-	-	
脅迫	279	279	-	-	-	-	-	18	18	-	-	-	-	-	
恐喝	95	94	1	-	-	-	-	26	26	-	-	-	-	-	
窃盗犯	5,799	5,752	31	9	1	3	3	638	637	1	-	-	-	-	
侵入盗	316	293	18	3	-	1	1	22	22	-	-	-	-	-	
乗り物盗	484	482	-	1	-	1	-	184	184	-	-	-	-	-	
非侵入盗	4,999	4,977	13	5	1	1	2	432	431	1	-	-	-	-	
知能犯	1,074	1,043	3	18	1	3	6	55	53	-	2	-	-	-	
詐欺	888	858	3	17	1	3	6	52	50	-	2	-	-	-	
横領	87	87	-	-	-	-	-	2	2	-	-	-	-	-	
横領	40	40	-	-	-	-	-	2	2	-	-	-	-	-	
業務上横領	47	47	-	-	-	-	-	-	-	-	-	-	-	-	
偽造	94	93	-	1	-	-	-	1	1	-	-	-	-	-	
うち) 通貨偽造	3	3	-	-	-	-	-	-	-	-	-	-	-	-	
うち) 文書偽造	84	83	-	1	-	-	-	1	1	-	-	-	-	-	
うち) 支払用カード偽造	-	-	-	-	-	-	-	-	-	-	-	-	-	-	
うち) 有価証券偽造	6	6	-	-	-	-	-	-	-	-	-	-	-	-	
汚職	1	1	-	-	-	-	-	-	-	-	-	-	-	-	
うち) 賄賂	-	-	-	-	-	-	-	-	-	-	-	-	-	-	
あっせん利得処罰法	-	-	-	-	-	-	-	-	-	-	-	-	-	-	
背任	4	4	-	-	-	-	-	-	-	-	-	-	-	-	
風俗犯	426	426	-	-	-	-	-	38	38	-	-	-	-	-	
賭博	104	104	-	-	-	-	-	1	1	-	-	-	-	-	
わいせつ	322	322	-	-	-	-	-	37	37	-	-	-	-	-	
うち) 強制わいせつ	180	180	-	-	-	-	-	16	16	-	-	-	-	-	
うち) 公然わいせつ	121	121	-	-	-	-	-	17	17	-	-	-	-	-	
その他	1,720	1,715	3	2	-	-	-	201	200	1	-	-	-	-	
うち) 占有離脱物横領	747	747	-	-	-	-	-	94	94	-	-	-	-	-	
うち) 公務執行妨害	111	110	1	-	-	-	-	11	10	1	-	-	-	-	
うち) 住居侵入	203	203	-	-	-	-	-	33	33	-	-	-	-	-	
うち) 逮捕監禁	37	35	1	1	-	-	-	2	2	-	-	-	-	-	
うち) 略取誘拐・人身売買	24	24	-	-	-	-	-	2	2	-	-	-	-	-	
うち) 盗品等	61	60	-	1	-	-	-	17	17	-	-	-	-	-	
うち) 器物損壊等	338	337	1	-	-	-	-	31	31	-	-	-	-	-	

注 警視庁及び北海道警察の区域は、それぞれ一つの管区警察局長の管轄区域とみなしている。

43 窃盗犯 手口別 被疑者の犯行（非行）府県数別 検挙人員

手 口	総 数								う ち) 少 年					
	総 数	1 県	2 県		3 県 以 上			総 数	1 県	2 県		3 県 以 上		
			1 管 区	2 管 区	1 管 区	2 管 区	3 管 区 以 上			1 管 区	2 管 区	1 管 区	2 管 区	3 管 区 以 上
総数	5,799	5,752	31	9	1	3	3	638	637	1	-	-	-	-
侵入盗	316	293	18	3	-	1	1	22	22	-	-	-	-	-
空き巣	78	71	7	-	-	-	-	7	7	-	-	-	-	-
忍込み	22	20	-	1	-	1	-	1	1	-	-	-	-	-
居空き	10	10	-	-	-	-	-	1	1	-	-	-	-	-
ATM破り	-	-	-	-	-	-	-	-	-	-	-	-	-	-
金庫破り	9	9	-	-	-	-	-	-	-	-	-	-	-	-
旅館荒し	1	1	-	-	-	-	-	-	-	-	-	-	-	-
官公署荒し	1	1	-	-	-	-	-	-	-	-	-	-	-	-
学校荒し	8	8	-	-	-	-	-	2	2	-	-	-	-	-
病院荒し	3	3	-	-	-	-	-	-	-	-	-	-	-	-
給油所荒し	-	-	-	-	-	-	-	-	-	-	-	-	-	-
事務所荒し	35	32	3	-	-	-	-	-	-	-	-	-	-	-
出店荒し	39	35	1	2	-	-	1	7	7	-	-	-	-	-
工場荒し	17	14	3	-	-	-	-	-	-	-	-	-	-	-
更衣室荒し	4	4	-	-	-	-	-	-	-	-	-	-	-	-
倉庫荒し	37	36	1	-	-	-	-	1	1	-	-	-	-	-
その他	52	49	3	-	-	-	-	3	3	-	-	-	-	-
乗り物盗	484	482	-	1	-	1	-	184	184	-	-	-	-	-
自動車盗	56	54	-	1	-	1	-	7	7	-	-	-	-	-
オートバイ盗	39	39	-	-	-	-	-	32	32	-	-	-	-	-
自転車盗	389	389	-	-	-	-	-	145	145	-	-	-	-	-
非侵入盗	4,999	4,977	13	5	1	1	2	432	431	1	-	-	-	-
職権盗	22	21	-	-	-	1	-	6	6	-	-	-	-	-
慶弔盗	-	-	-	-	-	-	-	-	-	-	-	-	-	-
追出し盗	-	-	-	-	-	-	-	-	-	-	-	-	-	-
買物盗	14	13	-	1	-	-	-	1	1	-	-	-	-	-
訪問盗	14	14	-	-	-	-	-	-	-	-	-	-	-	-
払出盗	26	23	1	-	-	-	2	1	1	-	-	-	-	-
ATMねらい	1	1	-	-	-	-	-	-	-	-	-	-	-	-
窓口ねらい	-	-	-	-	-	-	-	-	-	-	-	-	-	-
途中ねらい	2	2	-	-	-	-	-	-	-	-	-	-	-	-
室内ねらい	1	1	-	-	-	-	-	-	-	-	-	-	-	-
客室ねらい	-	-	-	-	-	-	-	-	-	-	-	-	-	-
病室ねらい	4	3	-	-	1	-	-	-	-	-	-	-	-	-
ひったくり	7	7	-	-	-	-	-	-	-	-	-	-	-	-
すり	14	14	-	-	-	-	-	1	1	-	-	-	-	-
置き	133	132	-	1	-	-	-	11	11	-	-	-	-	-
仮睡者ねらい	4	4	-	-	-	-	-	1	1	-	-	-	-	-
車上ねらい	73	72	1	-	-	-	-	4	4	-	-	-	-	-
部品ねらい	32	32	-	-	-	-	-	11	11	-	-	-	-	-
脱衣場ねらい	7	6	-	1	-	-	-	-	-	-	-	-	-	-
自動販売機ねらい	3	3	-	-	-	-	-	2	2	-	-	-	-	-
色情ねらい	42	42	-	-	-	-	-	2	2	-	-	-	-	-
工事場ねらい	9	9	-	-	-	-	-	-	-	-	-	-	-	-
万引き	3,243	3,231	11	1	-	-	-	335	334	1	-	-	-	-
職場ねらい	180	180	-	-	-	-	-	14	14	-	-	-	-	-
同居ねらい	21	21	-	-	-	-	-	6	6	-	-	-	-	-
さい銭ねらい	31	31	-	-	-	-	-	2	2	-	-	-	-	-
その他	1,116	1,115	-	1	-	-	-	35	35	-	-	-	-	-

注 42表の脚注参照。

44 犯罪供用物別 特定罪種・事件種別 検挙件数(1)

犯罪供用物	総数		うち) 殺人		うち) 強盗		うち) 強姦性交等		うち) 凶器準備集合		うち) 暴行		うち) 傷害		うち) 脅迫		うち) 恐喝		うち) 公務執行妨害			
	暴力団等事件		暴力団等事件		暴力団等事件		暴力団等事件		暴力団等事件		暴力団等事件		暴力団等事件		暴力団等事件		暴力団等事件		暴力団等事件			
実件数	総数	13,965	599	54	4	93	7	91	2	-	-	1,394	50	1,028	74	304	43	97	29	140	19	
犯罪供用物	あり	1,983	154	39	2	37	5	1	-	-	-	89	5	166	17	150	18	12	2	17	1	
	なし	11,982	445	15	2	56	2	90	2	-	-	1,305	45	862	57	154	25	85	27	123	18	
犯罪供用物別	銃砲	-	-	-	-	-	-	-	-	-	-	-	-	-	-	-	-	-	-	-	-	
	けん銃	-	-	-	-	-	-	-	-	-	-	-	-	-	-	-	-	-	-	-	-	
	ライフル銃	-	-	-	-	-	-	-	-	-	-	-	-	-	-	-	-	-	-	-	-	
	散弾銃	-	-	-	-	-	-	-	-	-	-	-	-	-	-	-	-	-	-	-	-	
	空気銃	-	-	-	-	-	-	-	-	-	-	-	-	-	-	-	-	-	-	-	-	
	準空気銃	-	-	-	-	-	-	-	-	-	-	-	-	-	-	-	-	-	-	-	-	
	その他の銃砲	-	-	-	-	-	-	-	-	-	-	-	-	-	-	-	-	-	-	-	-	
	刀剣類・刃物類	214	15	24	-	20	3	-	-	-	-	9	-	31	5	91	6	2	1	5	-	
	日本刀	-	-	-	-	-	-	-	-	-	-	-	-	-	-	-	-	-	-	-	-	-
	あいくち	-	-	-	-	-	-	-	-	-	-	-	-	-	-	-	-	-	-	-	-	-
飛び出しナイフ	-	-	-	-	-	-	-	-	-	-	-	-	-	-	-	-	-	-	-	-	-	
その他の刀剣類	1	1	-	-	1	1	-	-	-	-	-	-	-	-	-	-	-	-	-	-	-	
ナイフ類	27	1	3	-	5	-	-	-	-	-	1	-	6	1	7	-	-	-	-	-	-	
包丁類	123	8	17	-	8	1	-	-	-	-	4	-	19	2	65	5	1	-	5	-		
はさみ	30	1	2	-	4	-	-	-	-	-	2	-	2	1	6	-	-	-	-	-	-	
小刀・かみそり	3	1	-	-	1	1	-	-	-	-	1	-	1	-	-	-	-	-	-	-	-	
その他の刃物類	30	3	2	-	1	-	-	-	-	-	1	-	3	1	13	1	1	1	-	-	-	
事件数	模造	7	1	-	-	-	-	-	-	-	-	-	3	-	4	1	-	-	-	-	-	
	模造けん銃	-	-	-	-	-	-	-	-	-	-	-	-	-	-	-	-	-	-	-	-	
	模擬銃器	-	-	-	-	-	-	-	-	-	-	-	-	-	-	-	-	-	-	-	-	
	模造刀剣類	7	1	-	-	-	-	-	-	-	-	-	3	-	4	1	-	-	-	-	-	
事件数	工具類	575	30	4	1	4	-	-	-	-	2	1	9	1	5	-	-	-	-	-	-	
	ドライバー	314	11	-	-	1	-	-	-	-	-	-	1	-	-	-	-	-	-	-	-	
	パール	127	15	1	1	1	-	-	-	-	-	-	-	-	-	-	-	-	-	-	-	
	ペンチ・スパナ類	11	-	2	-	-	-	-	-	-	-	-	2	-	-	-	-	-	-	-	-	
	のこぎり	3	-	-	-	-	-	-	-	-	-	-	1	-	-	-	-	-	-	-	-	
	ガラス切り	-	-	-	-	-	-	-	-	-	-	-	-	-	-	-	-	-	-	-	-	
	ハンマー	28	2	1	-	1	-	-	-	-	1	1	2	-	4	-	-	-	-	-	-	
	その他	92	2	-	-	1	-	-	-	-	1	-	3	1	1	-	-	-	-	-	-	-

注 解決事件を除く。

44 犯罪供用物別 特定罪種・事件種別 検挙件数(2)

犯罪供用物	総数		うち) 殺人		うち) 強盗		うち) 強制性交等		うち) 凶器準備集合		うち) 暴行		うち) 傷害		うち) 脅迫		うち) 恐喝		うち) 公務執行妨害	
	暴力団等事件		暴力団等事件		暴力団等事件		暴力団等事件		暴力団等事件		暴力団等事件		暴力団等事件		暴力団等事件		暴力団等事件		暴力団等事件	
毒劇物(薬)	3	-	-	-	2	-	1	-	-	-	-	-	-	-	-	-	-	-	-	-
青酸剤	-	-	-	-	-	-	-	-	-	-	-	-	-	-	-	-	-	-	-	-
農薬剤	-	-	-	-	-	-	-	-	-	-	-	-	-	-	-	-	-	-	-	-
麻酔剤	-	-	-	-	-	-	-	-	-	-	-	-	-	-	-	-	-	-	-	-
催眠剤	3	-	-	-	2	-	1	-	-	-	-	-	-	-	-	-	-	-	-	-
その他の毒劇物(薬)	-	-	-	-	-	-	-	-	-	-	-	-	-	-	-	-	-	-	-	-
火薬・爆薬類	2	2	-	-	-	-	-	-	-	-	-	-	-	2	2	-	-	-	-	-
火薬	-	-	-	-	-	-	-	-	-	-	-	-	-	-	-	-	-	-	-	-
爆薬																				
ダイナマイト	-	-	-	-	-	-	-	-	-	-	-	-	-	-	-	-	-	-	-	-
その他	-	-	-	-	-	-	-	-	-	-	-	-	-	-	-	-	-	-	-	-
手りゅう弾・実包等	2	2	-	-	-	-	-	-	-	-	-	-	-	2	2	-	-	-	-	-
危険物	3	1	-	-	-	-	-	-	-	-	-	-	-	1	1	-	-	-	-	-
高圧ガス・都市ガス	-	-	-	-	-	-	-	-	-	-	-	-	-	-	-	-	-	-	-	-
消防法上の危険物	3	1	-	-	-	-	-	-	-	-	-	-	-	1	1	-	-	-	-	-
放射性物質	-	-	-	-	-	-	-	-	-	-	-	-	-	-	-	-	-	-	-	-
その他	1,179	105	11	1	11	2	-	-	-	-	78	4	123	11	47	8	10	1	12	1
スタンガン	3	-	-	-	-	-	-	-	-	-	1	-	1	-	-	-	-	-	-	-
クロスボー	-	-	-	-	-	-	-	-	-	-	-	-	-	-	-	-	-	-	-	-
その他の弓	-	-	-	-	-	-	-	-	-	-	-	-	-	-	-	-	-	-	-	-
エアソフトガン	2	-	-	-	-	-	-	-	-	-	1	-	-	-	-	-	-	-	1	-
ロープ・ひも類	3	-	2	-	-	-	-	-	-	-	-	-	-	-	-	-	-	-	-	-
スプレー	19	-	-	-	1	-	-	-	-	-	2	-	1	-	-	-	-	-	-	-
ガムテープ	6	-	-	-	1	-	-	-	-	-	-	-	-	-	-	-	-	-	-	-
玩具のけん銃	3	-	-	-	-	-	-	-	-	-	-	-	-	2	-	-	-	-	-	-
鉄器・こん棒類	11	2	-	-	2	-	-	-	-	-	-	-	5	1	2	1	-	-	-	-
その他	1,132	103	9	1	7	2	-	-	-	-	74	4	116	10	43	7	10	1	11	1

注 解決事件を除く。

45 罪種別 犯行の直接の動機・原因別 検挙件数（総数表）

罪種	総数	生活困窮	保険金 目当て	遊興費 充	債務返済	職業的 犯	一時的 盗	対象物自 体の所有 消費目的	その他の 利欲	介護・看 病疲れ	子育ての 悩み	痴情	怨恨	憤怒	性的欲求	服従迎合	遊び、心 理	自己顕示	薬物の 作用 注1)	異常めい てい・精 神障害等 注2)	ばちこん 依	キャンブ ル依	その他	動機不明
刑法犯総数	14,561	2,000	5	1,350	179	70	163	5,205	471	13	19	68	200	2,751	670	6	150	24	14	64	110	59	653	317
凶悪犯	273	17	-	13	5	-	1	31	3	3	-	2	18	35	90	1	6	1	-	6	-	-	24	17
殺人	54	1	-	-	-	-	-	-	1	3	-	1	11	28	-	1	-	-	-	3	-	-	1	4
殺人	49	1	-	-	-	-	-	-	-	3	-	1	9	27	-	1	-	-	-	3	-	-	-	4
嬰兒殺	-	-	-	-	-	-	-	-	-	-	-	-	-	-	-	-	-	-	-	-	-	-	-	-
組織的殺人	-	-	-	-	-	-	-	-	-	-	-	-	-	-	-	-	-	-	-	-	-	-	-	-
組織的嬰兒殺	-	-	-	-	-	-	-	-	-	-	-	-	-	-	-	-	-	-	-	-	-	-	-	-
殺人予備	4	-	-	-	-	-	-	-	-	-	-	-	2	1	-	-	-	-	-	-	-	-	1	-
自殺関与・同意殺人	1	-	-	-	-	-	-	-	1	-	-	-	-	-	-	-	-	-	-	-	-	-	-	-
強盗	93	16	-	13	4	-	1	31	2	-	-	-	1	2	3	-	1	-	-	2	-	-	9	8
強盗殺人	1	-	-	-	-	-	-	-	-	-	-	-	1	-	-	-	-	-	-	-	-	-	-	-
強盗傷人	37	8	-	3	3	-	-	11	1	-	-	-	-	1	-	-	-	-	-	-	-	-	3	7
強盗・強制性交等	3	-	-	-	-	-	-	-	-	-	-	-	-	-	3	-	-	-	-	-	-	-	-	-
強盗・準強盗	52	8	-	10	1	-	1	20	1	-	-	-	-	1	-	-	1	-	-	2	-	-	6	1
放火	35	-	-	-	1	-	-	-	-	-	-	-	6	5	-	-	5	1	-	1	-	-	11	5
強制的性交等	91	-	-	-	-	-	-	-	-	-	-	1	-	-	87	-	-	-	-	-	-	-	3	-
粗暴犯	2,823	13	-	31	8	-	-	10	22	6	18	41	67	2,295	48	3	21	8	1	21	1	1	148	60
凶器準備集合	-	-	-	-	-	-	-	-	-	-	-	-	-	-	-	-	-	-	-	-	-	-	-	-
暴行	1,394	1	-	-	1	-	-	1	3	2	10	15	9	1,185	30	-	13	2	1	11	-	-	79	31
傷害	1,028	-	-	-	-	-	-	1	-	4	8	13	16	900	1	1	7	3	-	4	-	1	48	21
うち) 傷害致死	4	-	-	-	-	-	-	-	-	-	-	-	-	4	-	-	-	-	-	-	-	-	-	-
脅迫	304	3	-	-	1	-	-	-	11	-	-	11	38	194	17	2	1	2	-	5	-	-	13	6
恐喝	97	9	-	31	6	-	-	8	8	-	-	2	4	16	-	-	1	-	-	1	-	-	8	2
窃盗犯	7,869	1,553	-	905	90	43	129	4,352	262	2	1	5	8	13	114	-	43	4	3	8	82	43	117	92
侵入盗	965	321	-	381	11	27	1	102	4	-	-	2	2	3	19	-	5	-	-	1	61	7	7	11
乗り物盗	596	25	-	38	1	7	49	430	16	-	-	-	2	1	-	-	5	-	2	1	-	-	10	9
非侵入盗	6,308	1,207	-	486	78	9	79	3,820	242	2	1	3	4	9	95	-	33	4	1	6	21	36	100	72
知能犯	1,154	326	5	309	72	21	-	150	97	-	-	-	2	-	-	-	2	1	-	1	6	14	104	44
詐欺	941	291	5	281	58	19	-	111	82	-	-	-	-	-	-	-	2	-	-	1	5	9	46	31
横領	104	22	-	17	8	-	-	30	5	-	-	-	-	-	-	-	-	-	-	-	1	5	9	7
横領	55	11	-	5	4	-	-	24	1	-	-	-	-	-	-	-	-	-	-	-	1	1	4	4
業務上横領	49	11	-	12	4	-	-	6	4	-	-	-	-	-	-	-	-	-	-	-	-	4	5	3
偽造	104	13	-	9	5	2	-	8	10	-	-	-	2	-	-	-	1	-	-	-	-	-	49	5
うち) 通貨偽造	3	-	-	1	-	-	-	1	-	-	-	-	-	-	-	-	-	-	-	-	-	-	-	1
うち) 文書偽造	85	8	-	7	1	2	-	4	9	-	-	-	2	-	-	-	1	-	-	-	-	-	47	4
うち) 支払用カード偽造	-	-	-	-	-	-	-	-	-	-	-	-	-	-	-	-	-	-	-	-	-	-	-	-
うち) 有価証券偽造	12	5	-	1	1	-	-	3	-	-	-	-	-	-	-	-	-	-	-	-	-	-	2	-
汚職	-	-	-	-	-	-	-	-	-	-	-	-	-	-	-	-	-	-	-	-	-	-	-	-
うち) 賄賂	-	-	-	-	-	-	-	-	-	-	-	-	-	-	-	-	-	-	-	-	-	-	-	-
あっせん利得処罰法	-	-	-	-	-	-	-	-	-	-	-	-	-	-	-	-	-	-	-	-	-	-	-	-
背任	5	-	-	2	1	-	-	1	-	-	-	-	-	-	-	-	-	-	-	-	-	-	-	1
風俗犯	414	6	-	14	-	2	-	1	8	-	-	-	1	-	335	-	16	1	-	1	-	1	21	7
賭博	12	-	-	4	-	2	-	4	-	-	-	-	-	-	-	-	1	-	-	-	-	1	-	-
わいせつ	402	6	-	10	-	-	-	1	4	-	-	-	1	-	335	-	15	1	-	1	-	-	21	7
うち) 強制わいせつ	218	-	-	-	-	-	-	-	-	-	-	-	-	208	-	-	-	-	-	-	-	-	9	1
うち) 公然わいせつ	141	-	-	-	-	-	-	-	-	-	-	-	-	110	-	12	1	-	1	-	-	-	11	6
その他	2,028	85	-	78	4	4	33	661	79	2	-	20	104	408	83	2	62	9	10	27	21	-	239	97
うち) 古有離脱物横領	784	39	-	46	-	-	33	605	36	1	-	-	-	1	-	-	1	-	-	-	3	-	15	4
うち) 公務執行妨害	140	-	-	-	-	-	-	1	-	-	-	-	2	108	-	-	3	2	-	2	-	-	17	5
うち) 住居侵入	285	24	-	25	2	2	-	5	16	-	-	12	10	10	60	-	10	3	6	8	7	-	66	19
うち) 逮捕監禁	19	-	-	-	1	-	-	-	-	-	-	1	1	9	1	-	-	-	1	-	-	-	5	-
うち) 略取誘拐・人身売買	24	-	-	-	1	-	-	-	2	-	-	-	-	1	13	-	2	-	-	-	-	-	4	1
うち) 盗品等	70	7	-	2	-	1	-	44	4	-	-	-	-	-	-	-	-	-	-	-	-	-	4	8
うち) 器物損壊等	507	8	-	-	-	-	-	3	11	-	-	5	64	233	9	-	40	3	4	15	11	-	51	50

注1 「薬物の作用」とは、麻薬、覚醒剤、有機溶剤等の薬物の使用により興奮、幻覚等があることをいう。
 注2 「異常めいてい」とは、アルコールの影響により極度の興奮又は錯乱がみられる状態にあることをいう。
 注3 解決事件を除く。

45 罪種別 犯行の直接の動機・原因別 検挙件数（女表）

罪種	総数	生活困窮	保険金目当て	遊興費充当	債務返済	職業的犯罪	一時的盗	対象物自体の所有消費目的	その他の利欲	介護・看病疲れ	子育ての悩み	痴情	怨恨	憤怒	性的欲求	服従迎合	遊び、心ル	自己顕示	薬物の作用	異常めいてい・精神障害等	ばちんこ依	キャンプ依	その他	動機不明
刑法犯総数	2,513	284	-	99	22	1	27	1,420	98	3	8	8	24	292	2	-	22	6	1	15	8	-	108	65
凶悪犯	32	2	-	-	1	-	1	5	-	2	-	-	3	11	-	-	1	-	-	1	-	-	3	2
殺人	15	-	-	-	-	-	-	-	-	2	-	-	1	9	-	-	-	-	-	1	-	-	1	1
殺人	14	-	-	-	-	-	-	-	-	2	-	-	1	9	-	-	-	-	-	1	-	-	-	1
嬰兒殺	-	-	-	-	-	-	-	-	-	-	-	-	-	-	-	-	-	-	-	-	-	-	-	-
組織的殺人	-	-	-	-	-	-	-	-	-	-	-	-	-	-	-	-	-	-	-	-	-	-	-	-
組織的嬰兒殺	-	-	-	-	-	-	-	-	-	-	-	-	-	-	-	-	-	-	-	-	-	-	-	-
殺人予備	1	-	-	-	-	-	-	-	-	-	-	-	-	-	-	-	-	-	-	-	-	-	1	-
自殺関与・同意殺人	-	-	-	-	-	-	-	-	-	-	-	-	-	-	-	-	-	-	-	-	-	-	-	-
強盗	9	2	-	-	1	-	1	5	-	-	-	-	-	-	-	-	-	-	-	-	-	-	-	-
強盗殺人	-	-	-	-	-	-	-	-	-	-	-	-	-	-	-	-	-	-	-	-	-	-	-	-
強盗傷人	5	1	-	-	1	-	-	3	-	-	-	-	-	-	-	-	-	-	-	-	-	-	-	-
強盗・強制性交等	4	1	-	-	-	-	-	-	-	-	-	-	-	-	-	-	-	-	-	-	-	-	-	-
強盗・準強盗	4	1	-	-	-	-	1	2	-	-	-	-	-	-	-	-	-	-	-	-	-	-	-	-
放火	8	-	-	-	-	-	-	-	-	-	-	-	-	-	-	-	1	-	-	-	-	-	2	1
強制性交等	-	-	-	-	-	-	-	-	-	-	-	-	-	-	-	-	-	-	-	-	-	-	-	-
粗暴犯	283	1	-	2	-	-	-	-	1	-	7	7	3	232	-	-	-	1	-	3	-	-	15	11
凶器準備集合	-	-	-	-	-	-	-	-	-	-	-	-	-	-	-	-	-	-	-	-	-	-	-	-
暴行	141	-	-	-	-	-	-	-	-	-	5	2	2	117	-	-	1	-	2	-	-	6	6	
傷害	105	-	-	-	-	-	-	-	-	-	2	4	1	88	-	-	-	-	-	-	-	6	4	
うち) 傷害致死	1	-	-	-	-	-	-	-	-	-	-	-	-	1	-	-	-	-	-	-	-	-	-	
脅迫	34	1	-	-	-	-	-	-	1	-	-	1	-	27	-	-	-	-	1	-	-	3	1	
恐喝	3	1	-	2	-	-	-	-	-	-	-	-	-	-	-	-	-	-	-	-	-	-	-	
窃盗犯	1,805	212	-	45	16	-	25	1,323	79	1	1	-	2	5	-	-	15	3	1	6	7	-	41	23
侵入盗	20	3	-	2	-	-	-	13	-	-	-	-	-	1	-	-	-	-	-	1	-	-	-	-
乗り物盗	24	-	-	-	-	-	4	17	1	-	-	-	-	-	-	-	1	-	-	-	-	-	1	
非侵入盗	1,761	209	-	43	16	-	21	1,293	78	1	1	-	2	4	-	-	14	3	1	5	7	-	41	22
知能犯	174	58	-	46	4	1	-	21	13	-	-	-	1	-	-	-	-	1	-	1	1	-	21	6
詐欺	127	49	-	41	2	1	-	16	8	-	-	-	-	-	-	-	-	-	-	1	-	-	4	5
横領	17	4	-	3	1	-	-	2	1	-	-	-	-	-	-	-	-	-	-	-	1	-	4	1
横領	8	2	-	1	1	-	-	1	-	-	-	-	-	-	-	-	-	-	-	-	1	-	2	-
業務上横領	9	2	-	2	-	-	-	1	1	-	-	-	-	-	-	-	-	-	-	-	-	-	2	1
偽造	30	5	-	2	1	-	-	3	4	-	-	-	1	-	-	-	1	-	-	-	-	-	13	-
うち) 通貨偽造	-	-	-	-	-	-	-	-	-	-	-	-	-	-	-	-	-	-	-	-	-	-	-	-
うち) 文書偽造	27	4	-	2	1	-	-	2	3	-	-	-	1	-	-	-	1	-	-	-	-	-	13	-
うち) 支払用カード偽造	-	-	-	-	-	-	-	-	-	-	-	-	-	-	-	-	-	-	-	-	-	-	-	-
うち) 有価証券偽造	2	1	-	-	-	-	-	1	-	-	-	-	-	-	-	-	-	-	-	-	-	-	-	-
汚職	-	-	-	-	-	-	-	-	-	-	-	-	-	-	-	-	-	-	-	-	-	-	-	-
うち) 賄賂	-	-	-	-	-	-	-	-	-	-	-	-	-	-	-	-	-	-	-	-	-	-	-	-
あっせん利得処罰法	-	-	-	-	-	-	-	-	-	-	-	-	-	-	-	-	-	-	-	-	-	-	-	-
背任	-	-	-	-	-	-	-	-	-	-	-	-	-	-	-	-	-	-	-	-	-	-	-	-
風俗犯	6	1	-	2	-	-	-	-	-	-	-	-	-	-	2	-	-	-	-	-	-	-	-	1
賭博	-	-	-	-	-	-	-	-	-	-	-	-	-	-	-	-	-	-	-	-	-	-	-	-
わいせつ	6	1	-	2	-	-	-	-	-	-	-	-	-	-	2	-	-	-	-	-	-	-	-	1
うち) 強制わいせつ	2	-	-	-	-	-	-	-	-	-	-	-	-	1	-	-	-	-	-	-	-	-	-	1
うち) 公然わいせつ	-	-	-	-	-	-	-	-	-	-	-	-	-	-	-	-	-	-	-	-	-	-	-	-
その他	213	10	-	4	1	-	1	71	5	-	-	1	15	44	-	-	6	1	-	4	-	-	28	22
うち) 古有離脱物横領	78	5	-	4	-	-	1	63	1	-	-	-	-	-	-	-	-	-	-	-	-	-	2	2
うち) 公務執行妨害	7	-	-	-	-	-	-	-	-	-	-	-	-	7	-	-	-	-	-	-	-	-	-	-
うち) 住居侵入	16	2	-	-	1	-	-	-	1	-	-	1	2	1	-	-	1	-	2	-	-	-	4	1
うち) 逮捕監禁	1	-	-	-	-	-	-	-	-	-	-	-	-	1	-	-	-	-	-	-	-	-	-	-
うち) 略取誘拐・人身売買	4	-	-	-	-	-	-	-	-	-	-	-	-	-	-	-	1	-	-	-	-	-	3	-
うち) 盗品等	8	-	-	-	-	-	-	7	1	-	-	-	-	-	-	-	-	-	-	-	-	-	-	-
うち) 器物損壊等	64	-	-	-	-	-	-	1	2	-	-	9	23	-	-	5	-	-	2	-	-	4	18	

注1 「薬物の作用」とは、麻薬、覚醒剤、有機溶剤等の薬物の使用により興奮、幻覚等があることをいう。
 注2 「異常めいてい」とは、アルコールの影響により極度の興奮又は錯乱がみられる状態にあることをいう。
 注3 解決事件を除く。

46 罪種別 犯行時の職業別 検挙人員(1)

罪種	総数	自営業・家族従業者注1)							被雇用者										勤め		
		農・林・漁	販売店主	飲食店主	土木建築業 自営	不動産業 自営	製造業 自営	その他の 自営業主	専門・技術職					管理的職業			事務職	販売従事者			
									教員	医療保健 従事者 注2)	芸能人・ プロスポーツ 選手	弁護士	情報処理 技術者	その他 専門・ 技術職	議員・知事 ・課長以上の 公務員 注3)	会社の 役員		会社・ 団体の 職員	会社・ 団体の 課長	事務員	販売店員
刑法犯総数	12,218	20	56	107	231	31	25	493	35	101	1	2	8	82	8	158	17	126	152	52	4
凶悪犯	295	1	1	3	7	-	-	16	-	2	-	-	-	1	4	2	2	1	2	2	-
殺人	57	1	-	1	1	-	-	1	-	-	-	-	-	2	-	1	-	-	1	-	-
殺人	53	1	-	1	1	-	-	1	-	-	-	-	-	2	-	1	-	-	1	-	-
嬰兒殺	-	-	-	-	-	-	-	-	-	-	-	-	-	-	-	-	-	-	-	-	-
組織的殺人	-	-	-	-	-	-	-	-	-	-	-	-	-	-	-	-	-	-	-	-	-
組織的嬰兒殺	-	-	-	-	-	-	-	-	-	-	-	-	-	-	-	-	-	-	-	-	-
殺人予備	3	-	-	-	-	-	-	-	-	-	-	-	-	-	-	-	-	-	-	-	-
自殺関与・同意殺人	1	-	-	-	-	-	-	-	-	-	-	-	-	-	-	-	-	-	-	-	-
強盗	119	-	-	1	2	-	-	5	-	-	-	-	-	-	-	-	-	-	-	-	1
強盗殺人	1	-	-	-	-	-	-	-	-	-	-	-	-	-	-	-	-	-	-	-	-
強盗傷入	56	-	-	1	-	-	-	5	-	-	-	-	-	-	-	-	-	-	-	-	-
強盗・強制性交等	4	-	-	-	-	-	-	-	-	-	-	-	-	-	-	-	-	-	-	-	-
強盗・準強盗	58	-	-	-	2	-	-	-	-	-	-	-	-	-	-	-	-	-	-	-	1
放火	30	-	1	-	-	-	-	3	-	-	-	-	-	-	-	-	-	-	-	-	1
強制性交等	89	-	-	1	4	-	-	7	-	2	-	-	1	2	-	1	2	1	1	-	-
粗暴犯	2,904	6	17	42	112	9	9	191	13	31	1	1	-	24	4	64	5	28	29	9	1
凶器準備集合	-	-	-	-	-	-	-	-	-	-	-	-	-	-	-	-	-	-	-	-	-
暴行	1,350	4	10	13	48	4	5	101	6	16	1	-	-	9	3	32	3	16	14	5	1
傷害	1,180	1	5	27	53	4	4	73	6	14	-	1	-	13	1	32	1	8	13	3	-
うち) 傷害致死	4	-	-	-	-	-	-	-	-	1	-	-	-	-	-	-	-	-	-	-	-
脅迫	279	1	2	1	5	1	-	12	1	1	-	-	-	2	-	-	1	3	2	1	-
恐喝	95	-	-	1	6	-	-	5	-	-	-	-	-	-	-	-	-	1	-	-	-
窃盗犯	5,799	8	20	39	53	5	6	105	9	47	-	-	4	29	2	15	4	50	79	18	2
侵入盗	316	1	-	-	17	-	2	15	-	2	-	-	1	1	-	3	-	1	2	1	-
乗り物盗	484	-	1	2	3	-	-	7	1	-	-	-	-	3	-	2	-	2	5	3	1
非侵入盗	4,999	7	19	37	33	5	4	83	8	45	-	-	3	25	2	10	4	47	72	14	1
知能犯	1,074	1	8	5	20	7	4	84	1	8	-	-	-	9	-	44	4	20	20	11	-
詐欺	888	1	6	5	17	6	2	72	1	6	-	-	-	9	-	36	2	9	14	8	-
横領	87	-	1	-	-	-	-	6	-	-	-	-	-	-	-	1	1	9	5	-	-
横領	40	-	-	-	-	-	-	2	-	-	-	-	-	-	-	-	-	1	1	-	-
業務上横領	47	-	1	-	-	-	-	4	-	-	-	-	-	-	-	1	1	8	4	-	-
偽造	94	-	1	-	2	1	2	6	-	2	-	-	-	-	-	7	-	2	1	3	-
うち) 通貨偽造	3	-	-	-	-	-	-	-	-	-	-	-	-	-	-	1	-	-	-	-	-
うち) 文書偽造	84	-	1	-	2	1	2	4	-	2	-	-	-	-	-	6	-	2	1	3	-
うち) 支払用カード偽造	-	-	-	-	-	-	-	-	-	-	-	-	-	-	-	-	-	-	-	-	-
うち) 有価証券偽造	6	-	-	-	-	-	-	2	-	-	-	-	-	-	-	-	-	-	-	-	-
汚職	1	-	-	-	-	-	-	-	-	-	-	-	-	-	-	-	-	-	-	-	-
うち) 賄賂	-	-	-	-	-	-	-	-	-	-	-	-	-	-	-	-	-	-	-	-	-
あっせん利得処罰法	-	-	-	-	-	-	-	-	-	-	-	-	-	-	-	-	-	-	-	-	-
背任	4	-	-	-	1	-	-	-	-	-	-	-	-	-	-	-	1	-	-	-	-
風俗犯	426	1	-	4	10	2	2	33	5	1	-	-	-	5	-	14	-	11	4	4	1
賭博	104	-	-	2	6	1	-	11	-	-	-	-	-	-	-	6	-	-	-	2	1
わいせつ	322	1	-	2	4	1	2	22	5	1	-	-	-	5	-	8	-	11	4	2	-
うち) 強制わいせつ	180	-	-	2	2	1	1	19	5	1	-	-	-	3	-	6	-	3	2	2	-
うち) 公然わいせつ	121	1	-	-	2	-	1	3	-	-	-	-	-	2	-	2	-	6	2	-	-
その他	1,720	3	10	14	29	8	4	64	7	12	-	1	3	11	2	19	2	16	18	8	-
うち) 占有離脱物横領	747	2	2	4	6	2	-	26	-	2	-	-	-	7	-	3	-	7	11	1	-
うち) 公務執行妨害	111	1	2	2	7	3	-	5	1	-	-	-	-	-	-	1	-	-	-	1	-
うち) 住居侵入	203	-	1	-	2	-	-	1	2	-	-	-	1	1	-	2	-	2	1	3	-
うち) 逮捕監禁	37	-	-	-	-	-	-	-	-	-	-	-	-	-	-	2	-	-	-	-	-
うち) 略取誘拐・人身売買	24	-	-	-	-	1	-	-	2	-	-	-	-	1	-	-	-	-	1	-	-
うち) 盗品等	61	-	-	-	-	-	-	3	-	-	-	-	-	-	-	-	-	-	-	-	-
うち) 器物損壊等	338	-	3	5	11	1	2	17	-	3	-	-	-	2	1	5	-	5	3	1	-

46 罪種別 犯行時の職業別 検挙人員(2)

罪種	被雇用者													勤め									
	サービス従事者						技能工							保安従事者		通信運輸従事者		労務作業			その他		
	美容師 理容師	調理人 バーテンダー	飲食店 店員	ホステス ホスト	遊技場 店員等	その他の サービス職	建設職 配管工	輸送 機械 精密機	機械工 (輸送・精 密を除く)	金加工	属工	食品製造 食品工	その他の 技能工	警察官・ 自衛官・ 消防士等	その他の 保安従事者 (注4)	運輸従事者	通信従事者	土木建設 労務作業	運送 労務作業	搬送 労務作業	その他の 労務作業	その他	
刑法犯総数	33	25	184	53	20	186	154	29	115	73	35	184	13	51	210	9	295	108	437	2,582			
凶悪犯	-	1	5	-	-	8	11	-	2	4	2	4	1	1	7	-	14	1	13	54			
殺人	-	-	-	-	-	2	2	-	1	-	-	2	-	-	-	-	2	-	4	10			
殺人	-	-	-	-	-	1	2	-	1	-	-	2	-	-	-	-	2	-	4	9			
嬰兒殺	-	-	-	-	-	-	-	-	-	-	-	-	-	-	-	-	-	-	-	-			
組織的殺人	-	-	-	-	-	-	-	-	-	-	-	-	-	-	-	-	-	-	-	-			
組織的嬰兒殺	-	-	-	-	-	-	-	-	-	-	-	-	-	-	-	-	-	-	-	-			
殺人予備	-	-	-	-	-	1	-	-	-	-	-	-	-	-	-	-	-	-	-	1			
自殺関与・同意殺人	-	-	-	-	-	-	-	-	-	-	-	-	-	-	-	-	-	-	-	-			
強盗	-	-	4	-	-	6	8	-	-	-	1	1	-	1	2	-	9	1	3	15			
強盗殺人	-	-	-	-	-	-	-	-	-	-	-	-	-	-	-	-	-	-	-	-			
強盗傷入	-	-	1	-	-	6	2	-	-	-	-	-	-	-	1	-	7	-	-	12			
強盗・強制性交等	-	-	1	-	-	-	1	-	-	-	-	-	-	-	-	-	-	-	-	-			
強盗・準強盗	-	-	2	-	-	-	5	-	-	-	1	-	-	1	1	-	2	1	3	3			
放火	-	-	-	-	-	-	-	-	-	1	-	-	-	-	-	-	-	-	-	1	6		
強制的性交等	-	1	1	-	-	-	1	-	1	3	1	1	1	-	5	-	3	-	5	23			
粗暴犯	10	4	28	17	4	49	49	5	41	14	8	53	4	14	87	2	105	46	121	693			
凶器準備集合	-	-	-	-	-	-	-	-	-	-	-	-	-	-	-	-	-	-	-	-			
暴行	8	3	9	3	2	22	18	3	17	3	4	26	4	4	41	-	33	13	48	348			
傷害	1	1	17	11	2	20	22	1	22	8	4	20	-	8	32	2	56	28	56	278			
うち) 傷害致死	-	-	-	-	-	-	-	-	-	-	-	-	-	-	1	-	-	-	-	-			
脅迫	1	-	1	1	-	4	4	1	1	2	-	7	-	2	12	-	9	5	12	54			
恐喝	-	-	1	2	-	3	5	-	1	1	-	-	-	-	2	-	7	-	5	13			
窃盗犯	15	12	83	13	10	71	53	13	41	34	17	76	4	24	59	2	104	33	185	1,100			
侵入盗	-	1	6	2	-	3	7	-	4	4	2	10	-	-	2	-	21	6	14	63			
乗り物盗	3	1	15	1	2	3	5	1	3	5	-	7	-	3	4	-	15	4	14	90			
非侵入盗	12	10	62	10	8	65	41	12	34	25	15	59	4	21	53	2	68	23	157	947			
知能犯	3	4	33	12	1	20	9	3	5	3	5	16	1	2	10	3	22	7	36	196			
詐欺	3	3	25	10	1	14	7	3	5	2	5	15	-	2	8	3	18	6	30	150			
横領	-	-	6	1	-	2	2	-	-	1	-	1	-	-	2	-	1	1	2	28			
横領	-	-	-	1	-	-	2	-	-	-	-	1	-	-	2	-	1	1	2	14			
業務上横領	-	-	6	-	-	2	-	-	-	1	-	-	-	-	-	-	-	-	-	14			
偽造	-	1	2	1	-	4	-	-	-	-	-	-	-	-	-	-	3	-	4	17			
うち) 通貨偽造	-	-	-	-	-	-	-	-	-	-	-	-	-	-	-	-	-	-	-	-			
うち) 文書偽造	-	1	2	1	-	4	-	-	-	-	-	-	-	-	-	-	3	-	4	16			
うち) 支払用カード偽造	-	-	-	-	-	-	-	-	-	-	-	-	-	-	-	-	-	-	-	-			
うち) 有価証券偽造	-	-	-	-	-	-	-	-	-	-	-	-	-	-	-	-	-	-	-	1			
汚職	-	-	-	-	-	-	-	-	-	-	-	-	1	-	-	-	-	-	-	-			
うち) 賄賂	-	-	-	-	-	-	-	-	-	-	-	-	-	-	-	-	-	-	-	-			
あつせん利得処罰法	-	-	-	-	-	-	-	-	-	-	-	-	-	-	-	-	-	-	-	-			
背任	-	-	-	-	-	-	-	-	-	-	-	-	-	-	-	-	-	-	-	1			
風俗犯	1	-	5	2	5	8	4	1	8	3	1	5	1	2	8	1	9	3	25	120			
賭博	-	-	1	-	5	3	1	-	-	-	-	2	-	-	-	-	1	-	7	36			
わいせつ	1	-	4	2	-	5	3	1	8	3	1	3	1	2	8	1	8	3	18	84			
うち) 強制わいせつ	1	-	3	2	-	3	1	-	4	2	1	1	-	1	4	-	5	2	11	48			
うち) 公然わいせつ	-	-	1	-	-	2	2	-	3	1	-	1	1	-	3	1	3	1	6	33			
その他	4	4	30	9	-	30	28	7	18	15	2	30	2	8	39	1	41	18	57	419			
うち) 占有離脱物横領	1	4	14	6	-	11	11	3	9	9	1	13	-	6	19	-	7	7	25	201			
うち) 公務執行妨害	-	-	1	-	-	1	4	-	-	-	-	3	-	-	-	-	7	1	2	18			
うち) 住居侵入	-	-	3	-	-	6	4	2	1	-	1	7	-	-	5	-	2	1	3	50			
うち) 逮捕監禁	-	-	-	2	-	7	1	-	-	1	-	-	-	1	3	-	3	-	-	6			
うち) 略取誘拐・人身売買	-	-	-	-	-	-	-	-	-	1	-	3	-	-	1	-	-	-	2	5			
うち) 盗品等	-	-	-	-	-	-	-	-	-	1	-	-	-	-	-	-	2	-	5	13			
うち) 器物損壊等	2	-	8	1	-	2	4	1	5	-	-	3	2	1	5	1	11	5	13	77			

46 罪種別 犯行時の職業別 検挙人員(3)

罪種	無職者												
	学生・生徒等						無職者						
	未就学児	小学生	中学生	高校生	大学生	専修学校生等	主婦	失業者	利配子・年金・雇用生活者	浮浪者(注5)	その他の無職者		
刑法犯総数	-	-	200	436	208	118	244	110	3	1,125	94	3,175	
凶悪犯	-	-	9	2	8	2	2	2	-	16	2	80	
殺人	-	-	1	-	-	-	2	-	-	4	-	19	
殺人	-	-	1	-	-	-	2	-	-	4	-	17	
嬰兒殺	-	-	-	-	-	-	-	-	-	-	-	-	
組織的殺人	-	-	-	-	-	-	-	-	-	-	-	-	
組織的嬰兒殺	-	-	-	-	-	-	-	-	-	-	-	-	
殺人予備	-	-	-	-	-	-	-	-	-	-	-	1	
自殺関与・同意殺人	-	-	-	-	-	-	-	-	-	-	-	1	
強盗	-	-	1	1	-	1	-	2	-	3	1	50	
強盗殺人	-	-	-	-	-	-	-	-	-	-	-	1	
強盗傷人	-	-	-	1	-	-	-	1	-	1	-	17	
強盗・強制性交等	-	-	-	-	-	1	-	-	-	-	-	1	
強盗・準強盗	-	-	1	-	-	-	1	-	-	2	1	31	
放火	-	-	3	-	-	-	-	-	-	6	1	7	
強制性交等	-	-	4	1	8	1	-	-	-	3	-	4	
粗暴犯	-	-	21	53	20	8	32	17	-	150	5	648	
凶器準備集合	-	-	-	-	-	-	-	-	-	-	-	-	
暴行	-	-	9	10	7	5	17	8	-	81	3	310	
傷害	-	-	9	27	11	3	8	5	-	44	1	224	
うち) 傷害致死	-	-	-	-	-	-	-	-	-	-	-	2	
脅迫	-	-	2	7	1	-	7	4	-	20	1	88	
恐喝	-	-	1	9	1	-	-	-	-	5	-	26	
窃盗犯	-	-	134	264	68	65	176	53	2	803	67	1,723	
侵入盗	-	-	9	7	-	4	1	2	-	8	8	86	
乗り物盗	-	-	35	79	18	21	-	6	-	18	5	96	
非侵入盗	-	-	90	178	50	40	175	45	2	777	54	1,541	
知能犯	-	-	-	13	62	10	7	19	-	15	11	300	
詐欺	-	-	-	13	62	9	6	18	-	12	11	253	
横領	-	-	-	-	-	1	1	1	-	3	-	11	
横領	-	-	-	-	-	1	1	1	-	2	-	8	
業務上横領	-	-	-	-	-	-	-	1	-	1	-	3	
偽造	-	-	-	-	-	-	-	-	-	-	-	35	
うち) 通貨偽造	-	-	-	-	-	-	-	-	-	-	-	2	
うち) 文書偽造	-	-	-	-	-	-	-	-	-	-	-	29	
うち) 支払用カード偽造	-	-	-	-	-	-	-	-	-	-	-	-	
うち) 有価証券偽造	-	-	-	-	-	-	-	-	-	-	-	3	
汚職	-	-	-	-	-	-	-	-	-	-	-	-	
うち) 賄賂	-	-	-	-	-	-	-	-	-	-	-	-	
あっせん利得処罰法	-	-	-	-	-	-	-	-	-	-	-	-	
背任	-	-	-	-	-	-	-	-	-	-	-	1	
風俗犯	-	-	9	20	10	1	-	6	-	23	1	47	
賭博	-	-	-	-	1	-	-	1	-	2	-	15	
わいせつ	-	-	9	20	9	1	-	5	-	21	1	32	
うち) 強制わいせつ	-	-	2	11	4	1	-	-	-	10	-	17	
うち) 公然わいせつ	-	-	5	8	2	-	-	4	-	10	1	13	
その他	-	-	27	84	40	32	27	13	1	118	8	377	
うち) 占有離脱物横領	-	-	13	40	31	21	16	4	-	68	2	132	
うち) 公務執行妨害	-	-	2	3	-	1	1	3	-	6	-	35	
うち) 住居侵入	-	-	5	20	5	2	2	3	-	2	4	56	
うち) 逮捕監禁	-	-	-	-	-	-	-	-	-	-	-	11	
うち) 略取誘拐・人身売買	-	-	-	-	1	-	-	-	-	-	-	6	
うち) 盗品等	-	-	1	10	1	5	1	-	-	2	-	17	
うち) 器物損壊等	-	-	5	9	2	2	1	3	-	32	2	82	

- 注1 「自営業・家族従業者」には、個人で企(事)業を営業者及びその家族でその企(事)業活動に従事することを職業としている者のほか、企業の規模がきわめて小さく、かつ、実態が個人企業のそれと変わらない法人の営業者及びそこに勤務する家族たる従業員をも含むものとする。
- 2 「医療・保健従事者」とは、医師、歯科医師、保健師、助産師、看護師、あん摩マッサージ指圧師・はり師・きゅう師、柔道整復師、栄養士、薬剤師、獣医師等の業務に従事するものをいう。医療品・医療用具の販売に従事する者は、「販売店員」に含め、これに含めないものとする。
- 3 「議員・知事・課長以上の公務員」のうち、「課長以上の公務員」には、警察官、自衛官、海上保安官、入国警備官等の司法警察職員、特別司法警察職員及びこれに準ずる者並びに消防官の身分を有する者は含まれない。
- 4 「その他の保安従事者」とは、工場、病院、学校、事務所、その他公私の施設において、火災、破損、盗難の予防、突発事故、不法侵入の防止等、財産の保護及び構内秩序に関する警備の業務に従事する者及び他に分類されない保安業務に従事する踏切警手、学童養護員、交通巡査員をいう。
- 5 「浮浪者」とは、一定の住居及び職業を有しないで諸所をうろついている者をいう。

47 窃盗犯 手口別 犯行時の職業別 検挙人員(1)

手口	総数	自営業・家族従業者注1)							被雇用者												
		農・林・漁	販売店主	飲食店主	土木建築自営	不動産業自営	製造業自営	その他の自営業主	専門・技術職					管理的職業			事務職		販売従事者		
									教員	医療保健従事者注2)	芸能人・プロスポーツ選手	弁護士	情報処理技術者	その他の専門・技術職	議員・知事・課長以上の公務員注3)	会社の役員	会社等の課長	事務員	販売店員	外交員・セールスマン	露店・行商・廃品回収
総数	5,799	8	20	39	53	5	6	105	9	47	-	-	4	29	2	15	4	50	79	18	2
侵入盗	316	1	-	-	17	-	2	15	-	2	-	-	1	1	-	3	-	1	2	1	-
空き巣	78	-	-	-	2	-	-	6	-	1	-	-	-	-	-	1	-	1	-	1	-
忍込み	22	-	-	-	-	-	-	2	-	-	-	-	1	-	-	-	-	-	1	-	-
居空き	10	-	-	-	1	-	-	-	-	-	-	-	-	-	-	-	-	-	-	-	-
A.T.M破り	-	-	-	-	-	-	-	-	-	-	-	-	-	-	-	-	-	-	-	-	-
金庫破り	9	-	-	-	-	-	-	1	-	-	-	-	-	-	-	-	-	-	-	-	-
旅館荒し	1	-	-	-	-	-	-	-	-	-	-	-	-	-	-	-	-	-	-	-	-
官公署荒し	1	-	-	-	-	-	-	-	-	-	-	-	-	-	-	-	-	-	-	-	-
学校荒し	8	-	-	-	-	-	-	-	-	-	-	-	-	-	-	-	-	-	-	-	-
病院荒し	3	-	-	-	-	-	-	-	-	1	-	-	-	-	-	-	-	-	-	-	-
給油所荒し	-	-	-	-	-	-	-	-	-	-	-	-	-	-	-	-	-	-	-	-	-
事務所荒し	35	-	-	-	-	-	-	2	-	-	-	-	-	-	-	-	-	-	-	-	-
出店荒し	39	-	-	-	-	-	1	1	-	-	-	-	-	-	-	-	-	-	-	-	-
工場荒し	17	-	-	-	1	-	1	1	-	-	-	-	-	-	-	-	-	-	-	-	-
更衣室荒し	4	-	-	-	-	-	-	-	-	-	-	-	-	-	-	-	-	-	-	-	-
倉庫荒し	37	1	-	-	6	-	-	1	-	-	-	-	-	-	-	-	-	-	-	-	-
その他	52	-	-	-	7	-	-	1	-	-	-	-	-	-	2	-	-	-	1	-	-
乗り物盗	484	-	1	2	3	-	-	7	1	-	-	-	-	3	-	2	-	2	5	3	1
自動車盗	56	-	-	1	1	-	-	4	-	-	-	-	-	-	-	-	-	-	-	1	-
オートバイ盗	39	-	-	-	-	-	-	-	-	-	-	-	-	-	-	-	-	-	-	-	1
自転車盗	389	-	1	1	2	-	-	3	1	-	-	-	-	3	-	2	-	2	5	2	-
非侵入盗	4,999	7	19	37	33	5	4	83	8	45	-	-	3	25	2	10	4	47	72	14	1
職権盗	22	-	-	-	-	-	-	-	-	-	-	-	-	-	-	-	-	-	-	-	-
慶弔盗	-	-	-	-	-	-	-	-	-	-	-	-	-	-	-	-	-	-	-	-	-
追出し盗	-	-	-	-	-	-	-	-	-	-	-	-	-	-	-	-	-	-	-	-	-
買物盗	14	-	-	-	-	-	-	1	1	-	-	-	-	-	-	-	-	-	-	-	-
訪問盗	14	-	-	-	1	-	-	1	-	-	-	-	-	-	-	-	-	-	-	-	1
払出盗	26	-	-	-	-	-	-	-	-	1	-	-	-	1	-	1	-	-	-	-	-
A.T.Mねらい	1	-	-	-	-	-	-	-	-	-	-	-	-	-	-	-	-	-	-	-	-
窓口ねらい	-	-	-	-	-	-	-	-	-	-	-	-	-	-	-	-	-	-	-	-	-
途中ねらい	2	-	-	-	-	-	-	-	-	-	-	-	-	-	-	-	-	-	-	-	-
室内ねらい	1	-	-	-	-	-	-	-	-	-	-	-	-	-	-	-	-	-	-	-	-
客室ねらい	-	-	-	-	-	-	-	-	-	-	-	-	-	-	-	-	-	-	-	-	-
病室ねらい	4	-	-	-	-	-	-	-	-	-	-	-	-	-	-	-	-	-	-	-	-
ひったくり	7	-	-	-	-	-	-	-	-	-	-	-	-	-	-	-	-	-	-	-	-
すり	14	-	-	-	-	-	-	-	-	-	-	-	-	-	-	-	-	-	-	-	-
置引き	133	-	-	-	-	-	-	4	-	1	-	-	1	2	1	-	-	3	2	1	-
仮睡者ねらい	4	-	-	-	2	-	-	-	-	-	-	-	-	-	-	-	-	-	-	-	-
車上ねらい	73	-	-	-	1	2	-	-	-	-	-	-	-	-	-	1	-	-	-	-	-
部品ねらい	32	-	-	-	-	-	-	1	-	-	-	-	-	-	-	-	-	-	-	-	-
脱衣場ねらい	7	-	-	-	-	-	-	-	-	-	-	-	-	-	-	-	-	-	-	-	-
自動販売機ねらい	3	-	-	-	-	-	-	-	-	-	-	-	-	-	-	-	-	-	-	-	-
色情ねらい	42	-	-	-	2	-	-	2	-	-	-	-	-	-	-	-	-	-	-	-	-
工事場ねらい	9	-	-	-	-	-	-	-	-	-	-	-	-	-	-	-	-	-	-	-	-
万引き	3,243	3	13	11	16	1	3	38	4	24	-	-	1	14	1	6	1	25	35	6	-
職場ねらい	180	-	-	-	2	-	-	2	-	8	-	-	-	1	-	-	-	4	20	-	-
同居ねらい	21	-	-	-	-	-	-	-	-	-	-	-	-	-	-	-	-	-	-	-	-
さい銭ねらい	31	-	-	-	-	-	-	-	-	-	-	-	-	-	-	-	-	-	-	-	-
その他	1,116	4	6	26	9	2	1	34	3	11	-	-	1	7	-	2	3	15	15	7	-

注1～5 46表の後注参照。

47 窃盗犯 手口別 犯行時の職業別 検挙人員(2)

手口	被 雇 用 者 勤 め 人																			
	サ ー ビ ス 業 従 事 者						技 能 工						保 安 従 事 者		通 信 運 輸 従 事 者		労 務 作 業 者			そ の 他
	美 容 師 理 容 師	調 理 人 パ ー テ ン タ ー	飲 食 店 店 員	ホ ス テ ス ホ ス ト	遊 技 場 等 店 員	そ の 他 の サ ー ビ ス 職	建 設 職 人 配 管 工	輸 送 機 械 精 密 工	機 械 工 (輸 送 ・ 精 密 を 除 く)	金 加 工 工	食 衣 製 品 工	そ の 他 の 技 能 工	警 察 官 ・ 自 衛 官 等	そ の 他 の 保 安 従 事 者 注 4)	運 送 従 事 者	通 信 従 事 者	土 木 建 設 作 業 者	運 送 従 事 者	搬 送 従 事 者	そ の 他 の 作 業 者
総数	15	12	83	13	10	71	53	13	41	34	17	76	4	24	59	2	104	33	185	1,100
侵入盗	-	1	6	2	-	3	7	-	4	4	2	10	-	-	2	-	21	6	14	63
空き巣	-	1	1	1	-	-	2	-	3	1	1	3	-	-	-	-	4	2	3	13
忍込み	-	-	-	-	-	-	1	-	-	-	-	-	-	-	-	-	2	-	-	7
居空き	-	-	-	1	-	-	1	-	-	-	-	-	-	-	-	-	1	-	-	4
ATM破り	-	-	-	-	-	-	-	-	-	-	-	-	-	-	-	-	-	-	-	-
金庫破り	-	-	1	-	-	1	-	-	-	-	-	-	-	-	1	-	-	-	1	2
旅館荒し	-	-	-	-	-	-	-	-	-	-	1	-	-	-	-	-	-	-	-	-
官公署荒し	-	-	-	-	-	-	-	-	-	-	-	-	-	-	-	-	-	-	-	-
学校荒し	-	-	-	-	-	-	-	-	-	-	-	1	-	-	-	-	-	-	-	4
病院荒し	-	-	-	-	-	-	-	-	-	-	-	-	-	-	-	-	1	-	-	-
給油所荒し	-	-	-	-	-	-	-	-	-	-	-	-	-	-	-	-	-	-	-	-
事務所荒し	-	-	-	-	-	-	-	-	1	1	-	3	-	-	1	-	1	1	1	7
出店荒し	-	-	3	-	-	1	-	-	-	-	-	-	-	-	-	-	2	-	2	7
工場荒し	-	-	-	-	-	-	-	-	-	1	-	1	-	-	-	-	4	-	3	1
更衣室荒し	-	-	-	-	-	1	-	-	-	-	-	-	-	-	-	-	-	-	-	1
倉庫荒し	-	-	-	-	-	-	2	-	-	-	-	1	-	-	-	-	4	-	3	8
その他	-	-	1	-	-	-	1	-	-	1	-	1	-	-	-	-	2	3	1	9
乗り物盗	3	1	15	1	2	3	5	1	3	5	-	7	-	3	4	-	15	4	14	90
自動車盗	-	-	1	1	-	-	2	-	-	1	-	2	-	-	2	-	5	1	1	8
オートバイ盗	-	-	-	-	-	-	-	-	-	2	-	-	-	-	1	-	1	-	-	3
自転車盗	3	1	14	-	2	3	3	1	3	2	-	5	-	3	1	-	9	3	13	79
非侵入盗	12	10	62	10	8	65	41	12	34	25	15	59	4	21	53	2	68	23	157	947
職権盗	-	-	1	-	-	-	1	-	-	-	-	-	-	-	-	-	1	-	-	-
慶弔盗	-	-	-	-	-	-	-	-	-	-	-	-	-	-	-	-	-	-	-	-
追出し盗	-	-	-	-	-	-	-	-	-	-	-	-	-	-	-	-	-	-	-	-
買物盗	-	-	-	-	-	2	1	-	-	-	-	-	-	-	-	-	-	-	1	-
訪問盗	-	-	-	-	-	-	1	-	-	-	-	-	-	-	-	-	1	-	-	4
払出盗	-	-	-	-	-	1	1	-	-	-	-	1	-	-	-	-	-	-	1	7
ATMねらい	-	-	-	-	-	-	-	-	-	-	-	-	-	-	-	-	-	-	-	1
窓口ねらい	-	-	-	-	-	-	-	-	-	-	-	-	-	-	-	-	-	-	-	-
途中ねらい	-	-	-	-	-	-	-	-	-	-	-	-	-	-	-	-	-	-	-	2
室内ねらい	-	-	-	-	-	-	-	-	-	-	-	-	-	-	-	-	-	-	-	-
客室ねらい	-	-	-	-	-	-	-	-	-	-	-	-	-	-	-	-	-	-	-	-
病室ねらい	-	-	-	-	-	-	-	-	-	-	-	-	-	-	-	-	-	-	1	-
ひったくり	-	-	-	-	-	-	-	-	-	-	-	-	-	-	-	-	-	-	-	3
すり	-	-	-	-	-	-	-	-	-	-	-	-	-	-	-	-	2	-	1	1
置引き	-	-	1	-	-	3	-	-	1	2	-	1	-	-	3	-	2	-	3	47
仮睡者ねらい	-	-	1	-	-	-	-	-	-	-	-	-	-	-	-	-	-	-	-	-
車上ねらい	1	-	1	-	1	-	-	-	-	-	-	-	-	-	1	-	3	-	3	15
部品ねらい	-	-	-	-	-	1	-	-	-	-	-	1	-	-	2	-	1	-	4	4
脱衣場ねらい	-	-	1	-	-	-	-	1	-	-	-	-	-	-	-	-	1	-	1	1
自動販売機ねらい	-	-	-	-	-	-	-	-	-	-	-	-	-	-	-	-	-	-	2	-
色情ねらい	-	-	2	-	-	-	-	-	2	1	1	-	1	1	1	-	1	1	2	17
工事場ねらい	-	-	-	-	-	-	-	-	-	-	-	-	-	-	1	-	1	-	1	3
万引き	8	6	19	5	3	34	24	7	20	9	7	39	2	15	27	2	32	6	91	503
職場ねらい	-	-	20	3	3	10	1	-	4	3	2	1	-	-	-	-	1	6	10	79
同居ねらい	-	-	-	1	-	-	1	-	-	-	-	-	-	-	-	-	1	-	1	3
さい銭ねらい	-	-	-	-	-	-	-	-	-	-	-	-	-	-	-	-	3	-	2	3
その他	3	4	16	1	1	14	11	4	7	10	5	16	2	5	18	-	18	9	34	254

注1～5 46表の後注参照。

47 窃盗犯 手口別 犯行時の職業別 検挙人員(3)

手口	無職						職者					
	学生・生徒等						無職者					
	未就学児	小学生	中学生	高校生	大学生	専修学校生等	主婦	失業者	利配子・年・金・用・浮浪者注5)	その他の無職者		
総数	-	-	134	264	68	65	176	53	2	803	67	1,723
侵入盗	-	-	9	7	-	4	1	2	-	8	8	86
空き巣	-	-	3	1	-	2	-	-	-	1	3	21
忍込み	-	-	-	-	-	-	-	-	-	1	-	7
居空き	-	-	1	-	-	-	-	-	-	-	-	1
ATM破り	-	-	-	-	-	-	-	-	-	-	-	-
金庫破り	-	-	-	-	-	-	-	-	-	-	-	2
旅館荒し	-	-	-	-	-	-	-	-	-	-	-	-
官公署荒し	-	-	-	-	-	-	-	-	-	-	-	1
学校荒し	-	-	2	-	-	-	-	1	-	-	-	-
病院荒し	-	-	-	-	-	-	-	-	-	-	-	1
給油所荒し	-	-	-	-	-	-	-	-	-	-	-	-
事務所荒し	-	-	-	-	-	-	-	-	-	1	2	14
出店荒し	-	-	3	4	-	1	1	-	-	-	1	11
工場荒し	-	-	-	-	-	-	-	-	-	1	-	3
更衣室荒し	-	-	-	-	-	-	-	-	-	-	-	2
倉庫荒し	-	-	-	-	-	-	-	-	-	2	-	9
その他	-	-	-	2	-	1	-	1	-	2	2	14
乗り物盗	-	-	35	79	18	21	-	6	-	18	5	96
自動車盗	-	-	-	2	-	-	-	2	-	1	2	18
オートバイ盗	-	-	17	8	1	-	-	-	-	-	-	5
自転車盗	-	-	18	69	17	21	-	4	-	17	3	73
非侵入盗	-	-	90	178	50	40	175	45	2	777	54	1,541
職権盗	-	-	-	4	2	-	-	1	-	1	-	11
慶弔盗	-	-	-	-	-	-	-	-	-	-	-	-
追出し盗	-	-	-	-	-	-	-	-	-	-	-	-
買物盗	-	-	-	1	-	-	-	-	-	-	-	7
訪問盗	-	-	-	-	-	-	1	-	-	-	-	4
払出盗	-	-	-	-	-	-	-	-	-	-	-	12
ATMねらい	-	-	-	-	-	-	-	-	-	-	-	-
窓口ねらい	-	-	-	-	-	-	-	-	-	-	-	-
途中ねらい	-	-	-	-	-	-	-	-	-	-	-	-
室内ねらい	-	-	-	-	-	-	-	-	-	-	-	1
客室ねらい	-	-	-	-	-	-	-	-	-	-	-	-
病室ねらい	-	-	-	-	-	-	-	-	-	1	-	2
ひったくり	-	-	-	-	-	-	-	-	-	-	-	4
すり	-	-	-	-	3	-	-	-	-	1	2	4
置引き	-	-	2	4	1	1	5	2	1	14	1	24
仮睡者ねらい	-	-	-	-	-	-	-	-	-	-	-	1
車上ねらい	-	-	1	3	1	-	1	1	-	2	3	32
部品ねらい	-	-	3	5	-	1	-	1	-	1	-	7
脱衣場ねらい	-	-	-	-	-	-	-	-	-	-	-	2
自動販売機ねらい	-	-	-	1	-	-	-	-	-	-	-	-
色情ねらい	-	-	1	1	-	-	-	-	-	3	-	4
工事場ねらい	-	-	-	-	-	-	-	-	-	1	-	2
万引き	-	-	72	146	31	32	140	34	1	571	41	1,114
職場ねらい	-	-	-	-	-	-	-	-	-	-	-	-
同居ねらい	-	-	6	-	-	-	-	1	-	-	-	7
さい銭ねらい	-	-	-	-	-	-	-	-	-	2	5	16
その他	-	-	5	13	12	6	28	5	-	180	2	287

注1～5 46表の後注参照。

48 罪種別 犯行（非行）時の年齢別 検挙人員（総数表）

罪種	総数	20歳未満							20歳以上								
		計	14歳	15歳	16歳	17歳	18歳	19歳	計	20～24歳	25～29歳	30～39歳	40～49歳	50～59歳	60～64歳	65～69歳	70歳以上
刑法犯総数	12,218	1,158	134	154	260	238	176	196	11,060	1,288	995	1,851	2,050	1,760	596	561	1,959
凶悪犯	295	34	8	1	7	2	9	7	261	57	39	54	39	40	11	5	16
殺人	57	2	1	-	-	-	-	1	55	14	8	10	4	10	4	1	4
殺人	53	2	1	-	-	-	-	1	51	13	8	9	4	10	4	-	3
嬰兒殺	-	-	-	-	-	-	-	-	-	-	-	-	-	-	-	-	-
組織的殺人	-	-	-	-	-	-	-	-	-	-	-	-	-	-	-	-	-
組織的嬰兒殺	-	-	-	-	-	-	-	-	-	-	-	-	-	-	-	-	-
殺人予備	3	-	-	-	-	-	-	-	3	1	-	-	-	-	-	1	1
自殺関与・同意殺人	1	-	-	-	-	-	-	-	1	-	-	1	-	-	-	-	-
強盗	119	15	1	-	4	2	5	3	104	25	21	20	11	15	4	4	4
強盗殺人	1	-	-	-	-	-	-	-	1	-	-	-	1	-	-	-	-
強盗傷人	56	11	-	-	3	1	5	2	45	8	10	14	5	5	1	1	1
強盗・強制性交等	4	-	-	-	-	-	-	-	4	1	3	-	-	-	-	-	-
強盗・準強盗	58	4	1	-	1	1	-	1	54	16	8	6	5	10	3	3	3
放火	30	4	3	-	1	-	-	-	26	3	2	5	5	5	1	-	5
強制性交等	89	13	3	1	2	-	4	3	76	15	8	19	19	10	2	-	3
粗暴犯	2,904	172	16	18	35	39	32	32	2,732	264	246	583	613	490	127	119	290
凶器準備集合	-	-	-	-	-	-	-	-	-	-	-	-	-	-	-	-	-
暴行	1,350	40	8	5	5	7	5	10	1,310	102	110	269	283	250	70	64	162
傷害	1,180	88	7	10	27	19	9	16	1,092	132	114	252	266	160	40	40	88
うち) 傷害致死	4	-	-	-	-	-	-	-	4	-	-	-	3	1	-	-	-
脅迫	279	18	1	2	1	5	7	2	261	17	14	50	48	68	15	14	35
恐喝	95	26	-	1	2	8	11	4	69	13	8	12	16	12	2	1	5
窃盗犯	5,799	648	89	106	155	136	74	88	5,151	506	374	622	811	823	311	314	1,390
侵入盗	316	24	4	5	1	7	2	5	292	47	50	73	50	34	16	8	14
乗り物盗	484	185	19	28	50	45	18	25	299	81	39	54	50	30	8	8	29
非侵入盗	4,999	439	66	73	104	84	54	58	4,560	378	285	495	711	759	287	298	1,347
知能犯	1,074	63	-	2	5	9	15	32	1,011	234	138	226	187	125	43	24	34
詐欺	888	60	-	1	5	9	14	31	828	207	115	181	150	96	32	19	28
横領	87	2	-	-	-	-	1	1	85	12	8	23	18	13	6	2	3
横領	40	2	-	-	-	-	1	1	38	7	5	8	10	4	2	1	1
業務上横領	47	-	-	-	-	-	-	-	47	5	3	15	8	9	4	1	2
偽造	94	1	-	1	-	-	-	-	93	15	13	22	17	16	5	3	2
うち) 通貨偽造	3	-	-	-	-	-	-	-	3	-	-	-	1	2	-	-	-
うち) 文書偽造	84	1	-	1	-	-	-	-	83	14	12	20	15	12	5	3	2
うち) 支払用カード偽造	-	-	-	-	-	-	-	-	-	-	-	-	-	-	-	-	-
うち) 有価証券偽造	6	-	-	-	-	-	-	-	6	1	1	2	-	2	-	-	-
汚職	1	-	-	-	-	-	-	-	1	-	-	-	1	-	-	-	-
うち) 賄賂	-	-	-	-	-	-	-	-	-	-	-	-	-	-	-	-	-
あっせん利得処罰法	-	-	-	-	-	-	-	-	-	-	-	-	-	-	-	-	-
背任	4	-	-	-	-	-	-	-	4	-	2	-	1	-	-	-	1
風俗犯	426	38	4	9	8	5	6	6	388	33	40	92	98	57	18	15	35
賭博	104	1	-	-	-	-	-	1	103	2	11	38	34	8	5	1	4
わいせつ	322	37	4	9	8	5	6	5	285	31	29	54	64	49	13	14	31
うち) 強制わいせつ	180	16	2	2	4	3	2	164	20	17	30	43	22	6	7	19	
うち) 公然わいせつ	121	17	2	4	4	2	3	104	7	11	22	16	23	7	6	12	
その他	1,720	203	17	18	50	47	40	31	1,517	194	158	274	302	225	86	84	194
うち) 占有離脱物横領	747	95	7	10	24	18	22	14	652	107	63	94	108	83	42	51	104
うち) 公務執行妨害	111	11	-	3	3	2	2	1	100	6	8	23	27	19	4	2	11
うち) 住居侵入	203	33	4	2	7	11	6	3	170	13	23	38	45	22	10	5	14
うち) 逮捕監禁	37	2	-	-	-	-	-	2	35	7	9	10	5	4	-	-	
うち) 略取誘拐・人身売買	24	2	-	-	-	-	1	1	22	8	4	4	3	2	-	1	
うち) 盗品等	61	18	1	-	9	4	1	3	43	11	5	10	5	6	2	2	
うち) 器物損壊等	338	31	5	2	7	10	4	3	307	28	29	61	65	54	14	11	45

48 罪種別 犯行（非行）時の年齢別 検挙人員（女表）

罪種	総数	20 歳 未 満							20 歳 以 上								
		計	14 歳	15 歳	16 歳	17 歳	18 歳	19 歳	計	20～24 歳	25～29 歳	30～39 歳	40～49 歳	50～59 歳	60～64 歳	65～69 歳	70 歳以上
刑法犯総数	2,438	165	21	28	35	37	24	20	2,273	204	169	313	397	361	94	127	608
凶悪犯	33	3	2	-	-	-	1	-	30	5	2	6	6	4	1	-	6
殺人	16	-	-	-	-	-	-	-	16	3	1	3	4	3	1	-	1
殺人	15	-	-	-	-	-	-	-	15	2	1	3	4	3	1	-	1
嬰兒殺	-	-	-	-	-	-	-	-	-	-	-	-	-	-	-	-	-
組織的殺人	-	-	-	-	-	-	-	-	-	-	-	-	-	-	-	-	-
組織的嬰兒殺	-	-	-	-	-	-	-	-	-	-	-	-	-	-	-	-	-
殺人予備	1	-	-	-	-	-	-	-	1	1	-	-	-	-	-	-	-
自殺関与・同意殺人	-	-	-	-	-	-	-	-	-	-	-	-	-	-	-	-	-
強盗	9	1	-	-	-	-	1	-	8	1	1	1	2	1	-	-	2
強盗殺人	-	-	-	-	-	-	-	-	-	-	-	-	-	-	-	-	-
強盗傷人	5	1	-	-	-	-	1	-	4	-	-	1	2	-	-	-	1
強盗・強制性交等	-	-	-	-	-	-	-	-	-	-	-	-	-	-	-	-	-
強盗・準強盗	4	-	-	-	-	-	-	-	4	1	1	-	-	1	-	-	1
放火	8	2	2	-	-	-	-	-	6	1	-	2	-	-	-	-	3
強制性交等	-	-	-	-	-	-	-	-	-	-	-	-	-	-	-	-	-
粗暴犯	329	13	-	1	4	4	3	1	316	29	36	86	75	52	8	10	20
凶器準備集合	-	-	-	-	-	-	-	-	-	-	-	-	-	-	-	-	-
暴行	164	1	-	-	1	-	-	-	163	13	21	47	31	28	6	5	12
傷害	122	4	-	-	2	2	-	-	118	13	13	30	34	16	1	5	6
うち) 傷害致死	1	-	-	-	-	-	-	-	1	-	-	-	1	-	-	-	-
脅迫	33	2	-	-	1	1	-	-	31	1	2	9	9	7	1	-	2
恐喝	10	6	-	1	-	1	3	1	4	2	-	-	1	-	-	-	-
窃盗犯	1,664	121	16	24	29	26	14	12	1,543	101	84	150	235	250	73	99	551
侵入盗	20	2	-	-	-	2	-	-	18	2	2	3	5	2	1	1	2
乗り物盗	32	14	1	4	4	4	-	1	18	7	2	1	3	4	-	-	1
非侵入盗	1,612	105	15	20	25	20	14	11	1,507	92	80	146	227	244	72	98	548
知能犯	190	11	-	2	-	1	3	5	179	46	25	37	33	24	3	7	4
詐欺	144	10	-	1	-	1	3	5	134	37	17	30	26	13	2	5	4
横領	15	-	-	-	-	-	-	-	15	-	1	-	5	8	-	1	-
横領	6	-	-	-	-	-	-	-	6	-	1	-	4	1	-	-	-
業務上横領	9	-	-	-	-	-	-	-	9	-	-	-	1	7	-	1	-
偽造	31	1	-	1	-	-	-	-	30	9	7	7	2	3	1	1	-
うち) 通貨偽造	-	-	-	-	-	-	-	-	-	-	-	-	-	-	-	-	-
うち) 文書偽造	29	1	-	1	-	-	-	-	28	9	6	6	2	3	1	1	-
うち) 支払用カード偽造	-	-	-	-	-	-	-	-	-	-	-	-	-	-	-	-	-
うち) 有価証券偽造	2	-	-	-	-	-	-	-	2	-	1	1	-	-	-	-	-
汚職	-	-	-	-	-	-	-	-	-	-	-	-	-	-	-	-	-
うち) 賄賂	-	-	-	-	-	-	-	-	-	-	-	-	-	-	-	-	-
あっせん利得処罰法	-	-	-	-	-	-	-	-	-	-	-	-	-	-	-	-	-
背任	-	-	-	-	-	-	-	-	-	-	-	-	-	-	-	-	-
風俗犯	11	-	-	-	-	-	-	-	11	2	1	3	3	-	1	-	1
賭博	4	-	-	-	-	-	-	-	4	-	-	-	3	-	1	-	-
わいせつ	7	-	-	-	-	-	-	-	7	2	1	3	-	-	-	-	1
うち) 強制わいせつ	2	-	-	-	-	-	-	-	2	-	-	1	-	-	-	-	1
うち) 公然わいせつ	1	-	-	-	-	-	-	-	1	-	-	1	-	-	-	-	-
その他	211	17	3	1	2	6	3	2	194	21	21	31	45	31	8	11	26
うち) 占有離脱物横領	82	5	1	-	1	2	1	-	77	7	7	9	15	15	5	8	11
うち) 公務執行妨害	8	-	-	-	-	-	-	-	8	1	-	1	2	2	-	-	2
うち) 住居侵入	19	3	-	1	-	1	-	1	16	-	1	2	5	2	1	-	5
うち) 逮捕監禁	4	-	-	-	-	-	-	-	4	2	-	1	1	-	-	-	-
うち) 略取誘拐・人身売買	4	1	-	-	-	-	1	-	3	-	1	1	-	1	-	-	-
うち) 盗品等	6	2	-	-	1	1	-	-	4	-	-	1	2	1	-	-	-
うち) 器物損壊等	42	2	2	-	-	-	-	-	40	3	6	7	11	4	-	3	6

49 窃盗犯 手口別 犯行（非行）時の年齢別 検挙人員（総数表）

手口	総数	20 歳 未 満							20 歳 以 上								
		計	14 歳	15 歳	16 歳	17 歳	18 歳	19 歳	計	20～24 歳	25～29 歳	30～39 歳	40～49 歳	50～59 歳	60～64 歳	65～69 歳	70 歳以上
総数	5,799	648	89	106	155	136	74	88	5,151	506	374	622	811	823	311	314	1,390
侵入盗	316	24	4	5	1	7	2	5	292	47	50	73	50	34	16	8	14
空き巣	78	7	1	2	1	-	1	2	71	9	15	17	16	6	3	2	3
忍込み	22	1	-	-	-	-	-	1	21	1	3	5	5	3	2	-	2
居空き	10	1	1	-	-	-	-	-	9	4	1	2	1	-	1	-	-
A T M 破り	-	-	-	-	-	-	-	-	-	-	-	-	-	-	-	-	-
金庫破り	9	-	-	-	-	-	-	-	9	4	2	2	1	-	-	-	-
旅館荒し	1	-	-	-	-	-	-	-	1	-	-	-	-	-	1	-	-
官公署荒し	1	-	-	-	-	-	-	-	1	-	-	1	-	-	-	-	-
学校荒し	8	2	1	1	-	-	-	-	6	3	-	2	1	-	-	-	-
病院荒し	3	-	-	-	-	-	-	-	3	-	-	3	-	-	-	-	-
給油所荒し	-	-	-	-	-	-	-	-	-	-	-	-	-	-	-	-	-
事務所荒し	35	1	-	-	-	-	-	1	34	1	5	10	7	6	2	1	2
出店荒し	39	8	1	2	-	4	-	1	31	7	7	5	2	7	-	2	1
工場荒し	17	-	-	-	-	-	-	-	17	2	3	7	1	-	3	-	1
更衣室荒し	4	-	-	-	-	-	-	-	4	1	-	2	1	-	-	-	-
倉庫荒し	37	1	-	-	-	-	1	-	36	5	5	7	5	7	2	2	3
その他	52	3	-	-	-	3	-	-	49	10	9	10	10	5	2	1	2
乗り物盗	484	185	19	28	50	45	18	25	299	81	39	54	50	30	8	8	29
自動車盗	56	8	-	-	1	5	-	2	48	12	5	18	5	4	1	-	3
オートバイ盗	39	32	6	11	9	3	1	2	7	3	-	-	1	2	-	-	1
自転車盗	389	145	13	17	40	37	17	21	244	66	34	36	44	24	7	8	25
非侵入盗	4,999	439	66	73	104	84	54	58	4,560	378	285	495	711	759	287	298	1,347
職権盗	22	6	-	1	3	1	-	1	16	9	1	3	2	1	-	-	-
慶弔盗	-	-	-	-	-	-	-	-	-	-	-	-	-	-	-	-	-
追出し盗	-	-	-	-	-	-	-	-	-	-	-	-	-	-	-	-	-
買物盗	14	1	-	1	-	-	-	-	13	2	5	3	1	2	-	-	-
訪問盗	14	-	-	-	-	-	-	-	14	4	1	3	1	3	2	-	-
払出盗	26	1	-	-	-	-	-	1	25	5	4	8	4	2	-	-	2
A T M ねらい	1	-	-	-	-	-	-	-	1	1	-	-	-	-	-	-	-
窓口ねらい	-	-	-	-	-	-	-	-	-	-	-	-	-	-	-	-	-
途中ねらい	2	-	-	-	-	-	-	-	2	-	-	-	1	-	-	-	1
室内ねらい	1	-	-	-	-	-	-	-	1	-	-	-	-	-	-	-	1
客室ねらい	-	-	-	-	-	-	-	-	-	-	-	-	-	-	-	-	-
病室ねらい	4	-	-	-	-	-	-	-	4	-	-	-	3	-	-	-	1
ひったくり	7	-	-	-	-	-	-	-	7	3	1	2	-	-	1	-	-
すり	14	1	-	-	-	-	-	1	13	7	-	1	3	-	-	-	2
置き	133	11	1	3	1	2	2	2	122	8	8	17	27	26	9	7	20
仮睡者ねらい	4	1	-	-	-	-	-	1	3	1	2	-	-	-	-	-	-
車上ねらい	73	4	1	-	-	2	1	-	69	11	3	16	14	8	5	6	6
部品ねらい	32	14	3	3	1	3	1	3	18	5	1	1	5	1	2	-	3
脱衣場ねらい	7	-	-	-	-	-	-	-	7	-	-	-	1	2	-	-	4
自動販売機ねらい	3	2	-	-	1	1	-	-	1	-	-	-	1	-	-	-	-
色情ねらい	42	2	1	-	-	1	-	-	40	1	2	5	14	9	3	6	-
工事場ねらい	9	-	-	-	-	-	-	-	9	3	1	1	1	1	-	-	2
万引き	3,243	335	49	63	87	61	43	32	2,908	187	153	281	456	510	195	185	941
職場ねらい	180	15	-	3	4	3	-	5	165	51	28	33	24	21	5	2	1
同居ねらい	21	6	6	-	-	-	-	-	15	2	5	5	2	1	-	-	-
さい銭ねらい	31	2	-	-	1	1	-	-	29	2	1	4	8	5	3	3	3
その他	1,116	38	5	-	5	9	7	12	1,078	76	69	112	144	166	62	89	360

49 窃盗犯 手口別 犯行（非行）時の年齢別 検挙人員（女表）

手 口	総 数	20 歳 未 満							20 歳 以 上								
		計	14 歳	15 歳	16 歳	17 歳	18 歳	19 歳	計	20～24歳	25～29歳	30～39歳	40～49歳	50～59歳	60～64歳	65～69歳	70歳以上
総数	1,664	121	16	24	29	26	14	12	1,543	101	84	150	235	250	73	99	551
侵入盗	20	2	-	-	-	2	-	-	18	2	2	3	5	2	1	1	2
空き巣	6	-	-	-	-	-	-	-	6	-	-	1	3	1	1	-	-
忍込み	1	-	-	-	-	-	-	-	1	-	-	-	1	-	-	-	-
居空き	-	-	-	-	-	-	-	-	-	-	-	-	-	-	-	-	-
A T M破り	-	-	-	-	-	-	-	-	-	-	-	-	-	-	-	-	-
金庫破り	-	-	-	-	-	-	-	-	-	-	-	-	-	-	-	-	-
旅館荒し	-	-	-	-	-	-	-	-	-	-	-	-	-	-	-	-	-
官公署荒し	-	-	-	-	-	-	-	-	-	-	-	-	-	-	-	-	-
学校荒し	-	-	-	-	-	-	-	-	-	-	-	-	-	-	-	-	-
病院荒し	1	-	-	-	-	-	-	-	1	-	-	1	-	-	-	-	-
給油所荒し	-	-	-	-	-	-	-	-	-	-	-	-	-	-	-	-	-
事務所荒し	3	-	-	-	-	-	-	-	3	-	1	-	-	-	-	1	1
出店荒し	5	-	-	-	-	-	-	-	5	2	1	1	1	-	-	-	-
工場荒し	-	-	-	-	-	-	-	-	-	-	-	-	-	-	-	-	-
更衣室荒し	-	-	-	-	-	-	-	-	-	-	-	-	-	-	-	-	-
倉庫荒し	2	-	-	-	-	-	-	-	2	-	-	-	-	1	-	-	1
その他	2	2	-	-	-	2	-	-	-	-	-	-	-	-	-	-	-
乗り物盗	32	14	1	4	4	4	-	1	18	7	2	1	3	4	-	-	1
自動車盗	2	-	-	-	-	-	-	-	2	1	-	-	1	-	-	-	-
オートバイ盗	1	1	-	1	-	-	-	-	-	-	-	-	-	-	-	-	-
自転車盗	29	13	1	3	4	4	-	1	16	6	2	1	2	4	-	-	1
非侵入盗	1,612	105	15	20	25	20	14	11	1,507	92	80	146	227	244	72	98	548
職権盗	2	1	-	1	-	-	-	-	1	-	1	-	-	-	-	-	-
慶弔盗	-	-	-	-	-	-	-	-	-	-	-	-	-	-	-	-	-
追出し盗	-	-	-	-	-	-	-	-	-	-	-	-	-	-	-	-	-
買物盗	3	-	-	-	-	-	-	-	3	-	1	1	-	1	-	-	-
訪問盗	2	-	-	-	-	-	-	-	2	-	-	2	-	-	-	-	-
払出盗	6	-	-	-	-	-	-	-	6	-	-	1	2	2	-	-	1
A T Mねらい	-	-	-	-	-	-	-	-	-	-	-	-	-	-	-	-	-
窓口ねらい	-	-	-	-	-	-	-	-	-	-	-	-	-	-	-	-	-
途中ねらい	-	-	-	-	-	-	-	-	-	-	-	-	-	-	-	-	-
室内ねらい	-	-	-	-	-	-	-	-	-	-	-	-	-	-	-	-	-
客室ねらい	-	-	-	-	-	-	-	-	-	-	-	-	-	-	-	-	-
病室ねらい	-	-	-	-	-	-	-	-	-	-	-	-	-	-	-	-	-
ひったくり	1	-	-	-	-	-	-	-	1	-	-	1	-	-	-	-	-
すり	1	-	-	-	-	-	-	-	1	1	-	-	-	-	-	-	-
置き	34	1	-	1	-	-	-	-	33	2	3	4	6	6	1	4	7
仮睡者ねらい	-	-	-	-	-	-	-	-	-	-	-	-	-	-	-	-	-
車上ねらい	5	-	-	-	-	-	-	-	5	1	-	1	1	1	-	-	1
部品ねらい	3	-	-	-	-	-	-	-	3	1	-	-	1	-	-	-	1
脱衣場ねらい	-	-	-	-	-	-	-	-	-	-	-	-	-	-	-	-	-
自動販売機ねらい	-	-	-	-	-	-	-	-	-	-	-	-	-	-	-	-	-
色情ねらい	-	-	-	-	-	-	-	-	-	-	-	-	-	-	-	-	-
工事場ねらい	-	-	-	-	-	-	-	-	-	-	-	-	-	-	-	-	-
万引き	1,190	95	15	18	24	19	12	7	1,095	56	47	102	175	180	55	66	414
職場ねらい	60	5	-	-	1	-	-	4	55	18	10	12	7	6	1	1	-
同居ねらい	3	-	-	-	-	-	-	-	3	-	1	-	2	-	-	-	-
さい銭ねらい	-	-	-	-	-	-	-	-	-	-	-	-	-	-	-	-	-
その他	302	3	-	-	-	1	2	-	299	13	17	22	33	48	15	27	124

50 罪種別 初犯者・再犯者・再犯者の前回処分別 検挙人員

罪種	総数	初犯者	再犯者 注1)	再犯者の前回処分注2)																									
				未決				執行終了											その他の										
				保釈中	勾留停止中	試験観察中	その他	懲戒禁錮	役所拘留	罰金・料	各少年院退院	保護観察(少年)	児童自立支援施設退	児童自立施設退	執行停止	仮出獄・執行猶予中	各少年院退院	保護観察中(少年)	児童自立施設収容	児童自立施設中	その他	起訴猶予	審判不開始	不処分	微罪処分	児童相談所送致	児童相談所等通	警察限り	その他
刑法犯総数	12,218	6,581	5,637	11	2	12	121	873	629	54	173	7	7	151	2	58	3	42	1,421	360	288	1,027	6	19	22	349			
凶悪犯	295	138	157	-	-	-	5	28	14	2	12	-	-	6	-	3	-	2	41	14	5	11	1	-	-	13			
殺人	57	35	22	-	-	-	-	3	2	-	3	-	-	-	-	-	-	-	10	1	1	-	-	-	-	2			
殺人	53	32	21	-	-	-	-	2	2	-	3	-	-	-	-	-	-	-	10	1	1	-	-	-	-	2			
嬰兒殺	-	-	-	-	-	-	-	-	-	-	-	-	-	-	-	-	-	-	-	-	-	-	-	-	-	-			
組織的殺人	-	-	-	-	-	-	-	-	-	-	-	-	-	-	-	-	-	-	-	-	-	-	-	-	-	-			
組織的嬰兒殺	-	-	-	-	-	-	-	-	-	-	-	-	-	-	-	-	-	-	-	-	-	-	-	-	-	-			
殺人予備	3	2	1	-	-	-	-	1	-	-	-	-	-	-	-	-	-	-	-	-	-	-	-	-	-	-			
自殺関与・同意殺人	1	1	-	-	-	-	-	-	-	-	-	-	-	-	-	-	-	-	-	-	-	-	-	-	-	-			
強盗	119	32	87	-	-	-	4	20	4	2	7	-	-	5	-	2	-	-	19	8	3	7	-	-	-	6			
強盗殺人	1	1	-	-	-	-	-	-	-	-	-	-	-	-	-	-	-	-	-	-	-	-	-	-	-	-			
強盗傷人	56	14	42	-	-	-	2	10	1	2	3	-	-	2	-	1	-	-	10	5	2	2	-	-	-	2			
強盗・強制的性交等	4	3	1	-	-	-	-	-	-	-	-	-	-	-	-	-	-	-	-	-	-	1	-	-	-	-			
強盗・準強盗	58	14	44	-	-	-	2	10	3	-	4	-	-	3	-	1	-	-	9	3	1	4	-	-	-	4			
放火	30	17	13	-	-	-	1	1	2	-	-	-	-	-	-	-	-	-	4	1	-	1	1	-	-	2			
強制的性交等	89	54	35	-	-	-	-	4	6	-	2	-	-	1	-	1	-	-	8	4	1	3	-	-	-	3			
粗暴犯	2,904	1,606	1,298	1	2	2	26	221	163	25	54	4	1	22	-	16	-	10	347	100	97	110	1	6	2	88			
凶器準備集合	-	-	-	-	-	-	-	-	-	-	-	-	-	-	-	-	-	-	-	-	-	-	-	-	-	-			
暴行	1,350	842	508	-	-	-	8	83	67	5	16	1	-	7	-	3	-	7	133	40	42	57	-	2	1	36			
傷害	1,180	602	578	1	1	2	14	90	76	14	32	3	-	7	-	9	-	2	154	48	37	44	1	4	-	39			
うち)傷害致死	4	1	3	-	-	-	-	2	-	-	-	-	-	-	-	-	-	-	-	-	-	1	-	-	-	-			
脅迫	279	133	146	-	-	-	1	34	12	2	4	-	1	5	-	2	-	1	47	6	14	8	-	-	-	9			
恐喝	95	29	66	-	1	-	3	14	8	4	2	-	-	3	-	2	-	-	13	6	4	1	-	-	1	4			
窃盗犯	5,799	2,921	2,878	5	-	8	55	398	294	17	60	2	3	80	2	27	2	13	694	138	119	770	4	12	15	160			
侵入盗	316	101	215	1	-	-	6	65	18	3	4	-	1	10	1	5	-	1	51	11	13	14	-	-	-	11			
乗り物盗	484	289	195	-	-	1	5	22	14	4	14	2	-	3	-	9	1	3	45	25	12	15	-	1	3	16			
非侵入盗	4,999	2,531	2,468	4	-	7	44	311	262	10	42	-	2	67	1	13	1	9	598	102	94	741	4	11	12	133			
知能犯	1,074	598	476	3	-	-	18	107	47	4	16	1	1	31	-	3	-	5	114	39	27	29	-	-	1	30			
詐欺	888	487	401	1	-	-	15	95	43	4	14	1	1	29	-	3	-	2	92	32	23	22	-	-	1	23			
横領	87	45	42	-	-	-	2	6	3	-	1	-	-	1	-	-	-	2	11	5	1	5	-	-	-	5			
業務上横領	40	16	24	-	-	-	2	2	2	-	1	-	-	-	-	-	-	1	5	4	1	2	-	-	-	4			
偽造	47	29	18	-	-	-	-	4	1	-	-	-	-	1	-	-	-	1	6	1	-	3	-	-	-	1			
うち)通貨偽造	94	63	31	2	-	-	1	5	1	-	1	-	-	1	-	-	-	1	10	2	3	2	-	-	-	2			
うち)文書偽造	3	2	1	-	-	-	-	1	-	-	-	-	-	-	-	-	-	-	-	-	-	-	-	-	-	-			
うち)支払用カード偽造	84	57	27	1	-	-	1	3	1	-	1	-	-	1	-	-	-	1	10	2	3	1	-	-	-	2			
うち)有価証券偽造	-	-	-	-	-	-	-	-	-	-	-	-	-	-	-	-	-	-	-	-	-	-	-	-	-	-			
汚職	6	3	3	1	-	-	-	1	-	-	-	-	-	-	-	-	-	-	-	-	-	1	-	-	-	-			
うち)賄賂	1	1	-	-	-	-	-	-	-	-	-	-	-	-	-	-	-	-	-	-	-	-	-	-	-	-			
あっせん利得処罰法	-	-	-	-	-	-	-	-	-	-	-	-	-	-	-	-	-	-	-	-	-	-	-	-	-	-			
背任	4	2	2	-	-	-	-	1	-	-	-	-	-	-	-	-	-	-	1	-	-	-	-	-	-	-			
風俗犯	426	251	175	-	-	-	1	28	38	1	8	-	-	6	-	-	-	6	41	15	8	8	-	-	-	15			
賭博	104	50	54	-	-	-	-	11	11	1	1	-	-	-	-	-	-	2	12	4	4	4	-	-	-	4			
わいせつ	322	201	121	-	-	-	1	17	27	-	7	-	-	6	-	-	-	4	29	11	4	4	-	-	-	11			
うち)強制わいせつ	180	111	69	-	-	-	-	13	11	-	5	-	-	2	-	-	-	4	16	7	2	3	-	-	-	6			
うち)公然わいせつ	121	71	50	-	-	-	1	4	16	-	2	-	-	4	-	-	-	13	3	1	1	-	-	-	-	5			
その他	1,720	1,067	653	2	-	2	16	91	73	5	23	-	2	6	-	9	1	6	184	54	32	99	-	1	4	43			
うち)占有離脱物横領	747	517	230	-	-	1	3	28	16	-	6	-	-	3	-	4	-	1	65	23	9	55	-	-	2	14			
うち)公務執行妨害	111	37	74	-	-	-	2	13	12	2	1	-	-	1	-	3	-	-	24	2	5	6	-	-	1	2			
うち)住居侵入	203	123	80	-	-	-	3	14	9	-	6	-	-	2	-	-	-	1	18	4	5	11	-	1	-	6			
うち)逮捕監禁	37	20	17	-	-	-	-	4	2	-	-	-	-	-	-	-	-	1	4	1	-	3	-	-	-	2			
うち)略取誘拐・人身売買	24	18	6	-	-	-	-	3	-	-	1	-	-	-	-	-	-	-	2	-	-	-	-	-	-	-			
うち)盗品等	61	41	20	-	-	1	1	3	1	-	1	-	-	-	-	1	-	-	5	3	1	-	-	-	-	3			
うち)器物損壊等	338	175	163	1	-	-	5	18	28	2	8	-	2	-	-	1	1	2	47	14	7	18	-	-	1	8			

注1 「再犯者」とは、刑法犯、特別法犯(道路交通法違反を除く。)の別を問わず、前科又は前歴を有する者をいう。
 注2 「前回処分」とは、前科又は前歴の対象になった犯罪についての処分をいい、前科又は前歴を二つ以上有する被疑者については、前科又は前歴の対象になった直近の犯罪についての処分等をいう。

51 罪種別 前科数別 検挙人員（成人）

罪種	総数	前科なし	前科																									
			計	1 犯					2 犯					3 犯					4 犯					5 犯以上				
				計	同一罪種の 前科なし 注2)	同一罪種の 前科1犯	同一罪種の 前科2犯	同一罪種の 前科3犯	計	同一罪種の 前科なし	同一罪種の 前科1犯	同一罪種の 前科2犯	同一罪種の 前科3犯	計	同一罪種の 前科なし	同一罪種の 前科1犯	同一罪種の 前科2犯	同一罪種の 前科3犯	計	同一罪種の 前科なし	同一罪種の 前科1犯	同一罪種の 前科2犯	同一罪種の 前科3犯					
刑法犯総数	11,085	7,939	3,146	1,236	740	496	604	287	118	199	363	164	116	83	232	104	85	43	711	232	301	178						
凶悪犯	264	186	78	25	24	1	19	19	-	-	6	5	1	-	9	7	2	-	19	16	3	-						
殺人	55	43	12	3	3	-	3	3	-	-	1	1	-	-	2	2	-	-	3	3	-	-						
殺人	51	40	11	2	2	-	3	3	-	-	1	1	-	-	2	2	-	-	3	3	-	-						
嬰兒殺	-	-	-	-	-	-	-	-	-	-	-	-	-	-	-	-	-	-	-	-	-	-						
組織的殺人	-	-	-	-	-	-	-	-	-	-	-	-	-	-	-	-	-	-	-	-	-	-						
組織的嬰兒殺	-	-	-	-	-	-	-	-	-	-	-	-	-	-	-	-	-	-	-	-	-	-						
殺人予備	3	2	1	1	1	-	-	-	-	-	-	-	-	-	-	-	-	-	-	-	-	-						
自殺関与・同意殺人	1	1	-	-	-	-	-	-	-	-	-	-	-	-	-	-	-	-	-	-	-	-						
強盗	104	62	42	13	12	1	8	8	-	-	5	4	1	-	6	4	2	-	10	9	1	-						
強盗殺人	1	1	-	-	-	-	-	-	-	-	-	-	-	-	-	-	-	-	-	-	-	-						
強盗傷人	45	24	21	5	5	-	5	5	-	-	3	3	-	2	1	1	1	-	6	5	1	-						
強盗・強制性交等	4	4	-	-	-	-	-	-	-	-	-	-	-	-	-	-	-	-	-	-	-	-						
強盗・準強盗	54	33	21	8	7	1	3	3	-	-	2	1	1	-	4	3	1	-	4	4	-	-						
放火	26	23	3	2	2	-	1	1	-	-	-	-	-	-	-	-	-	-	-	-	-	-						
強制性交等	79	58	21	7	7	-	7	7	-	-	-	-	-	-	1	1	-	-	6	4	2	-						
粗暴犯	2,734	1,993	741	303	238	65	124	87	25	12	88	55	29	4	55	36	17	2	171	78	80	13						
凶器準備集合	-	-	-	-	-	-	-	-	-	-	-	-	-	-	-	-	-	-	-	-	-	-						
暴行	1,311	1,016	295	140	123	17	39	33	3	3	43	28	15	-	19	11	8	-	54	24	29	1						
傷害	1,093	780	313	129	84	45	59	29	21	9	27	12	12	3	26	16	8	2	72	19	42	11						
うち) 傷害致死	4	1	3	1	1	-	-	-	-	-	-	-	-	-	-	-	-	-	2	2	-	-						
脅迫	261	163	98	21	21	-	18	18	-	-	13	10	2	1	9	8	1	-	37	31	6	-						
恐喝	69	34	35	13	10	3	8	7	1	-	5	5	-	-	1	1	-	-	8	4	3	1						
窃盗犯	5,161	3,613	1,548	603	242	361	308	66	68	174	186	39	71	76	102	13	49	40	349	33	161	155						
侵入盗	294	149	145	49	18	31	25	8	7	10	22	5	10	7	8	2	4	2	41	2	17	22						
乗り物盗	300	220	80	32	21	11	13	3	4	6	9	3	5	1	7	1	5	1	19	3	11	5						
非侵入盗	4,567	3,244	1,323	522	203	319	270	55	57	158	155	31	56	68	87	10	40	37	289	28	133	128						
知能犯	1,019	696	323	105	81	24	62	44	11	7	34	29	5	-	33	21	11	1	89	45	36	8						
詐欺	836	559	277	87	64	23	53	37	10	6	28	23	5	-	30	18	11	1	79	35	36	8						
横領	85	62	23	12	11	1	4	3	-	1	2	2	-	-	2	2	-	-	3	3	-	-						
横領	38	26	12	7	6	1	1	1	-	1	1	1	-	-	-	-	-	-	3	3	-	-						
業務上横領	47	36	11	5	5	-	3	2	-	1	1	1	-	-	2	2	-	-	-	-	-	-						
偽造	93	72	21	5	5	-	5	4	1	-	4	4	-	-	1	1	-	-	6	6	-	-						
うち) 通貨偽造	3	2	1	-	-	-	-	-	-	-	-	-	-	-	-	-	-	-	1	1	-	-						
うち) 文書偽造	83	65	18	5	5	-	4	3	1	-	4	4	-	-	1	1	-	-	4	4	-	-						
うち) 支払用カード偽造	-	-	-	-	-	-	-	-	-	-	-	-	-	-	-	-	-	-	-	-	-	-						
うち) 有価証券偽造	6	4	2	-	-	-	1	1	-	-	-	-	-	-	-	-	-	-	1	1	-	-						
汚職	1	1	-	-	-	-	-	-	-	-	-	-	-	-	-	-	-	-	-	-	-	-						
うち) 賄賂	-	-	-	-	-	-	-	-	-	-	-	-	-	-	-	-	-	-	-	-	-	-						
あつせん利得処罰法	4	-	-	-	-	-	-	-	-	-	-	-	-	-	-	-	-	-	-	-	-	-						
背任	4	2	2	1	1	-	-	-	-	-	-	-	-	-	-	-	-	-	1	1	-	-						
風俗犯	388	273	115	58	34	24	22	14	5	3	10	4	6	-	10	8	2	-	15	9	6	-						
賭博	103	66	37	19	12	7	10	6	1	3	3	2	1	-	3	3	-	-	2	1	1	-						
わいせつ	285	207	78	39	22	17	12	8	4	-	7	2	5	-	7	5	2	-	13	8	5	-						
うち) 強制わいせつ	164	120	44	18	15	3	11	7	4	-	3	1	2	-	5	3	2	-	7	4	3	-						
うち) 公然わいせつ	104	71	33	20	6	14	1	1	-	-	4	1	3	-	2	2	-	-	6	4	2	-						
その他	1,519	1,178	341	142	121	21	69	57	9	3	39	32	4	3	23	19	4	-	68	51	15	2						
うち) 占有離脱物横領	653	561	92	41	36	5	22	20	1	1	7	5	1	1	8	8	-	-	14	8	5	1						
うち) 公務執行妨害	100	50	50	13	10	3	12	9	3	-	8	7	-	1	1	1	-	-	16	13	3	-						
うち) 住居侵入	170	122	48	20	14	6	13	9	2	2	3	2	1	-	5	5	-	-	7	2	4	1						
うち) 逮捕監禁	35	26	9	6	5	1	-	-	-	-	1	1	-	-	-	-	-	-	2	2	-	-						
うち) 略取誘拐・人身売買	22	18	4	2	2	-	1	1	-	-	-	-	-	-	-	-	-	-	1	1	-	-						
うち) 盗品等	44	34	10	2	2	-	2	1	1	-	2	1	1	-	-	-	-	-	4	4	-	-						
うち) 器物損壊等	307	214	93	43	37	6	16	14	2	-	12	11	-	1	8	4	4	-	14	11	3	-						

注1 「前科」とは、過去に何らかの罪（道路交通違反を除く。）により確定判決で刑（死刑、懲役、禁錮、罰金、拘留、科料）の言渡しを受けたことをいい、その罪に係る事件を検挙した機関が警察であるか否かを問わない。刑の執行猶予の言渡しを取り消されることなくその期間を経過し、刑法第27条の規定により刑の言渡しの効力が失われた場合、恩赦法第3条若しくは第5条の規定により大赦若しくは特赦を受けた場合、又は刑法第34条の2の規定により刑の言渡しの効力が失われた場合であっても、その言渡しは前科としている。

2 「同一罪種の前科」とは、例えば、放火の被疑者が放火の前科を有していた場合のように、被疑者が犯した罪と同一の罪種に属する前科をいう。

52 窃盗犯 手口別 前科数別 検挙人員 (成人)

手口	総数	前科なし	前科数別 (注1)																			
			計	1 犯			2 犯			3 犯			4 犯			5 犯以上						
				計	同一罪種の 前科なし 注2)	同一罪種の 前科1犯	計	同一罪種の 前科なし	同一罪種の 前科1犯	同一罪種の 前科2犯	計	同一罪種の 前科なし	同一罪種の 前科1犯	同一罪種の 前科2犯	計	同一罪種の 前科なし	同一罪種の 前科1犯	同一罪種の 前科3犯	計	同一罪種の 前科なし	同一罪種の 前科1犯	同一罪種の 前科4犯
総数	5,161	3,613	1,548	603	242	361	308	66	68	174	186	39	71	76	102	13	49	40	349	33	161	155
侵入盗	294	149	145	49	18	31	25	8	7	10	22	5	10	7	8	2	4	2	41	2	17	22
空き巣	71	34	37	9	4	5	7	1	2	4	7	1	4	2	3	1	1	1	11	-	2	9
忍込み	21	3	18	6	1	5	2	-	1	1	1	-	-	1	3	-	2	1	6	-	4	2
居空き	9	6	3	1	-	1	-	-	-	-	-	-	-	-	-	-	-	-	2	-	2	-
ATM破り	-	-	-	-	-	-	-	-	-	-	-	-	-	-	-	-	-	-	-	-	-	-
金庫破り	-	7	2	1	1	-	-	-	-	-	-	-	-	-	-	-	-	-	1	-	1	-
旅館荒し	1	1	-	-	-	-	-	-	-	-	-	-	-	-	-	-	-	-	-	-	-	-
官公署荒し	1	-	1	-	-	-	1	-	-	1	-	-	-	-	-	-	-	-	-	-	-	-
学校荒し	6	3	3	2	-	2	-	-	-	-	1	1	-	-	-	-	-	-	-	-	-	-
病院荒し	3	3	-	-	-	-	-	-	-	-	-	-	-	-	-	-	-	-	-	-	-	-
給油所荒し	-	-	-	-	-	-	-	-	-	-	-	-	-	-	-	-	-	-	-	-	-	-
事務所荒し	35	21	14	3	2	1	3	1	1	1	1	-	1	-	2	1	1	-	5	1	1	3
出店荒し	32	18	14	5	1	4	3	3	-	-	1	1	-	-	-	-	-	-	5	-	1	4
工場荒し	17	11	6	3	-	3	-	-	-	-	3	1	-	2	-	-	-	-	-	-	-	-
更衣室荒し	4	3	1	-	-	-	-	-	-	-	1	-	1	-	-	-	-	-	-	-	-	-
倉庫荒し	36	14	22	11	7	4	4	2	1	1	2	-	2	-	-	-	-	-	5	1	3	1
その他	49	25	24	8	2	6	5	1	2	2	5	1	2	2	-	-	-	-	6	-	3	3
乗り物盗	300	220	80	32	21	11	13	3	4	6	9	3	5	1	7	1	5	1	19	3	11	5
自動車盗	49	30	19	5	3	2	3	1	1	1	-	-	-	-	5	-	4	1	6	1	5	-
オートバイ盗	7	5	2	-	-	-	1	-	1	-	-	-	-	-	1	1	-	-	-	-	-	-
自転車盗	244	185	59	27	18	9	2	2	5	5	9	3	5	1	1	-	1	-	13	2	6	5
非侵入盗	4,567	3,244	1,323	522	203	319	270	55	57	158	155	31	56	68	87	10	40	37	289	28	133	128
職権盗	16	12	4	3	1	2	-	-	-	-	1	1	-	-	-	-	-	-	-	-	-	-
慶弔盗	-	-	-	-	-	-	-	-	-	-	-	-	-	-	-	-	-	-	-	-	-	-
追出し盗	-	-	-	-	-	-	-	-	-	-	-	-	-	-	-	-	-	-	-	-	-	-
買物盗	13	7	6	2	2	-	1	1	-	-	3	-	3	-	-	-	-	-	-	-	-	-
訪問盗	14	8	6	2	1	1	1	1	-	-	1	-	-	1	1	-	1	-	1	-	-	1
払出盗	25	16	9	2	1	1	5	1	2	2	-	-	-	-	-	-	-	-	2	1	-	1
ATMねらい	1	1	-	-	-	-	-	-	-	-	-	-	-	-	-	-	-	-	-	-	-	-
窓口ねらい	-	-	-	-	-	-	-	-	-	-	-	-	-	-	-	-	-	-	-	-	-	-
途中ねらい	2	-	2	-	-	-	1	-	1	-	-	-	-	-	-	-	-	-	1	1	-	-
室内ねらい	1	1	-	-	-	-	-	-	-	-	-	-	-	-	-	-	-	-	-	-	-	-
客室ねらい	-	-	-	-	-	-	-	-	-	-	-	-	-	-	-	-	-	-	-	-	-	-
病室ねらい	4	3	1	-	-	-	-	-	-	-	-	-	-	-	-	-	-	-	1	-	-	1
ひったくり	7	5	2	-	-	-	-	-	-	-	1	-	-	1	1	-	-	1	-	-	-	-
すり	13	7	6	-	-	-	1	-	1	1	-	1	-	-	1	-	-	1	3	1	-	2
置き	122	89	33	15	7	8	4	-	-	4	3	1	2	-	2	-	2	-	9	2	4	3
仮睡者ねらい	3	2	1	-	-	-	1	1	-	-	-	-	-	-	-	-	-	-	-	-	-	-
車上ねらい	69	30	39	16	9	7	5	1	2	2	2	-	1	1	2	-	1	1	14	2	7	5
部品ねらい	21	16	5	2	-	2	1	1	-	-	1	-	-	1	-	-	-	-	1	-	1	-
脱衣場ねらい	7	6	1	-	-	-	1	1	-	-	-	-	-	-	-	-	-	-	-	-	-	-
自動販売機ねらい	1	-	1	1	1	-	-	-	-	-	-	-	-	-	-	-	-	-	-	-	-	-
色情ねらい	40	26	14	5	2	3	4	1	1	2	1	-	1	-	1	1	-	-	3	-	2	1
工事場ねらい	9	9	-	-	-	-	-	-	-	-	-	-	-	-	-	-	-	-	-	-	-	-
万引き	2,908	1,913	995	373	127	246	210	35	42	133	120	21	37	62	70	8	33	29	222	19	97	106
職場ねらい	166	138	28	17	6	11	5	-	1	4	5	2	2	1	-	-	-	-	1	-	1	-
同居ねらい	15	8	7	4	2	2	1	1	-	-	1	-	1	-	1	-	1	-	-	-	-	-
さい銭ねらい	29	13	16	5	1	4	2	-	1	1	1	-	-	1	-	-	1	-	7	-	5	2
その他	1,081	934	147	75	43	32	27	11	7	9	14	5	9	-	7	1	2	4	24	2	16	6

注1、2 51表の脚注参照。

犯 罪 被 害 状 況

53 財産犯 罪種別 被害額・被害回復額並びに罪種別 被害品別 認知件数・検挙件数(1) (被害回復額・検挙件数は発生地計上方式)

罪種別 被害・被害回復 認知・検挙	総金額 (千円)	現金		銃	砲	刀	剣	類	火 爆	薬 類	毒 物	乗 用 車	貨 物 車	特殊自動車 (建設用)	特殊自動車 (その他)	その他の 自動車	自動二輪	原動機付 自転車	自 転 車
		件数	金額(千円)																
総 数	被害額 計	9,834,664	6,222	4,255,887	2	5	-	-	-	-	1	673	51	5	4	4	108	340	7,474
	認知件数 (うち) 既届	9,304,942	5,666	3,796,358	2	3	-	-	-	-	-	665	51	5	4	4	108	331	6,823
	被害回復額 計	370,451	601	190,317	-	3	-	-	-	-	1	145	25	-	3	1	11	49	999
	検挙件数 (うち) 既届	347,996	561	176,518	-	1	-	-	-	-	-	139	25	-	3	1	11	45	393
強 盗	被害額 計	87,615	25	34,599	-	-	-	-	-	-	-	4	-	-	-	-	-	-	-
	認知件数 (うち) 既届	87,615	25	34,599	-	-	-	-	-	-	-	4	-	-	-	-	-	-	-
	被害回復額 計	9,685	4	53	-	-	-	-	-	-	-	3	-	-	-	-	-	-	-
	検挙件数 (うち) 既届	9,685	4	53	-	-	-	-	-	-	-	3	-	-	-	-	-	-	-
恐 喝	被害額 計	25,168	57	22,525	-	-	-	-	-	-	-	1	-	-	-	-	-	-	-
	認知件数 (うち) 既届	25,167	56	22,524	-	-	-	-	-	-	-	1	-	-	-	-	-	-	-
	被害回復額 計	6,666	10	5,913	-	-	-	-	-	-	-	2	-	-	-	-	1	-	-
	検挙件数 (うち) 既届	6,666	10	5,913	-	-	-	-	-	-	-	2	-	-	-	-	1	-	-
窃 盗 犯	被害額 計	6,221,770	4,504	1,276,897	2	5	-	-	-	1	637	47	5	4	4	108	336	7,060	
	認知件数 (うち) 既届	5,933,924	4,170	1,035,921	2	3	-	-	-	-	630	47	5	4	4	108	330	6,810	
	被害回復額 計	166,059	407	31,689	-	3	-	-	-	1	121	24	-	3	-	10	47	595	
	検挙件数 (うち) 既届	153,864	384	24,274	-	1	-	-	-	-	116	24	-	3	-	10	44	380	
侵 入 盗	被害額 計	2,277,353	1,107	788,038	2	2	-	-	-	1	17	3	-	-	-	-	2	-	2
	認知件数 (うち) 既届	2,271,041	1,084	786,923	2	2	-	-	-	-	17	3	-	-	-	-	2	-	2
	被害回復額 計	20,797	44	6,456	-	-	-	-	-	1	2	1	-	-	-	-	-	-	1
	検挙件数 (うち) 既届	19,708	41	6,023	-	-	-	-	-	-	2	1	-	-	-	-	-	-	1
乗 り 物 盗	被害額 計	2,816,587	57	8,955	-	-	-	-	-	-	620	44	5	3	4	106	336	7,056	
	認知件数 (うち) 既届	2,782,758	56	8,954	-	-	-	-	-	-	613	44	5	3	4	106	330	6,806	
	被害回復額 計	88,492	6	426	-	-	-	-	-	-	119	23	-	2	-	10	47	593	
	検挙件数 (うち) 既届	86,394	6	426	-	-	-	-	-	-	114	23	-	2	-	10	44	378	
非 侵 入 盗	被害額 計	1,127,830	3,340	479,904	-	3	-	-	-	-	-	-	-	1	-	-	-	-	2
	認知件数 (うち) 既届	880,125	3,030	240,044	-	1	-	-	-	-	-	-	-	1	-	-	-	-	2
	被害回復額 計	56,770	357	24,807	-	3	-	-	-	-	-	-	-	1	-	-	-	-	1
	検挙件数 (うち) 既届	47,762	337	17,825	-	1	-	-	-	-	-	-	-	1	-	-	-	-	1
詐 欺	被害額 計	2,690,238	1,152	2,326,701	-	-	-	-	-	-	5	-	-	-	-	-	-	1	-
	認知件数 (うち) 既届	2,461,202	973	2,116,827	-	-	-	-	-	-	5	-	-	-	-	-	-	-	-
	被害回復額 計	104,525	47	93,691	-	-	-	-	-	-	4	-	-	-	-	-	-	1	-
	検挙件数 (うち) 既届	103,698	47	93,691	-	-	-	-	-	-	4	-	-	-	-	-	-	-	-
横 領	被害額 計	776,936	63	571,015	-	-	-	-	-	-	26	4	-	-	-	-	-	1	5
	認知件数 (うち) 既届	769,110	57	563,470	-	-	-	-	-	-	25	4	-	-	-	-	-	1	2
	被害回復額 計	73,327	13	53,324	-	-	-	-	-	-	15	1	-	-	-	1	-	1	4
	検挙件数 (うち) 既届	67,062	12	47,324	-	-	-	-	-	-	14	1	-	-	-	1	-	1	-
占 有 横 離 脱 領	被害額 計	32,937	421	24,150	-	-	-	-	-	-	-	-	-	-	-	-	-	2	409
	認知件数 (うち) 既届	27,924	385	23,017	-	-	-	-	-	-	-	-	-	-	-	-	-	-	11
	被害回復額 計	10,189	120	5,647	-	-	-	-	-	-	-	-	-	-	-	-	-	-	400
	検挙件数 (うち) 既届	7,021	104	5,263	-	-	-	-	-	-	-	-	-	-	-	-	-	-	13

注1 「被害額」は、被害発生時における時価(公道価格のあるものはそれによる。)で計上してある。

2 (1) 「回復額」は、検挙した事件について計上したもので、被害品の発見その他によって被害が回復しても事件が未検挙のものは計上されていない。

(2) 「回復額」は、被害品が被害者に返還された場合だけでなく、警察で押収・領置の手続きをとった盗品及び被害財物そのものが回復されなくとも、賠償等によってそれに相当する金品が回復された場合等すべて被害発生時の金額を基準に計上してある。

3 「現金」とは、日本国内で流通している貨幣、紙幣(日本銀行券)をいい、ドル・軍票等の外国通貨等は含まない。

4 背任及び不動産侵奪を除く。

53 財産犯 罪種別 被害額・被害回復額並びに罪種別 被害品別 認知件数・検挙件数(2) (被害回復額・検挙件数は発生地計上方式)

罪種別 被害・被害回復 認知・検挙	タイヤ・ ホイール	ナンバー プレート	カーナビ	車両用 バッテリー	その他の 車両用部品	家電製品類	カメラ類	携帯電話	ゲーム機	パソコン	建設機械	室外機	その他の 機械類	クレジット カード	キャッシュ カード	
	件数	件数	件数	件数	件数	件数	件数	件数	件数	件数	件数	件数	件数	件数	件数	
総 数	被害額 認知件数	168	555	22	48	543	404	77	442	58	110	160	15	495	846	1,305
	うち)既届	166	551	22	47	538	373	73	419	53	93	149	14	477	817	1,240
	被害回復額 計	9	27	8	6	48	170	25	176	22	53	82	4	162	314	555
	検挙件数 うち)既届	7	24	8	4	43	140	21	146	18	39	71	3	146	291	494
強 盗	被害額 認知件数	-	-	-	-	-	2	-	6	-	-	-	-	3	4	4
	うち)既届	-	-	-	-	-	2	-	6	-	-	-	-	3	4	4
	被害回復額 計	-	-	-	-	-	2	-	8	-	-	-	-	3	4	6
	検挙件数 うち)既届	-	-	-	-	-	2	-	8	-	-	-	-	3	4	6
恐 喝	被害額 認知件数	-	-	-	-	-	-	-	2	-	-	-	-	-	-	3
	うち)既届	-	-	-	-	-	-	-	2	-	-	-	-	-	-	2
	被害回復額 計	-	-	-	-	1	-	-	1	-	-	-	-	-	-	2
	検挙件数 うち)既届	-	-	-	-	1	-	-	1	-	-	-	-	-	-	1
窃 盗 犯	被害額 認知件数	166	554	22	48	540	380	76	388	57	88	156	15	488	749	1,096
	うち)既届	166	551	22	47	537	357	72	383	53	83	146	14	471	738	1,072
	被害回復額 計	7	25	8	6	44	154	24	126	21	39	80	4	158	261	403
	検挙件数 うち)既届	7	24	8	4	41	130	20	120	17	33	70	3	143	253	383
侵 入 盗	被害額 認知件数	4	-	1	-	11	55	20	26	23	29	61	1	100	80	97
	うち)既届	4	-	1	-	11	49	19	25	21	27	55	1	96	77	93
	被害回復額 計	1	-	1	-	4	31	10	15	10	15	37	1	51	62	73
	検挙件数 うち)既届	1	-	1	-	4	25	9	14	8	12	32	1	44	59	68
乗 り 物 盗	被害額 認知件数	-	-	5	2	43	4	1	10	1	2	6	-	10	30	11
	うち)既届	-	-	5	2	43	4	1	8	1	2	6	-	10	30	11
	被害回復額 計	-	-	4	1	11	-	1	5	-	1	2	-	-	5	6
	検挙件数 うち)既届	-	-	4	1	11	-	1	3	-	1	2	-	-	5	6
非 侵 入 盗	被害額 認知件数	162	554	16	46	486	321	55	352	33	57	89	14	378	639	988
	うち)既届	162	551	16	45	483	304	52	350	31	54	85	13	365	631	968
	被害回復額 計	6	25	3	5	29	123	13	106	11	23	41	3	107	194	324
	検挙件数 うち)既届	6	24	3	3	26	105	10	103	9	20	36	2	99	189	309
詐 欺	被害額 認知件数	1	-	-	-	2	17	1	16	1	18	1	-	1	7	99
	うち)既届	-	-	-	-	-	10	1	4	-	6	-	-	-	7	78
	被害回復額 計	1	-	-	-	2	11	1	25	1	13	1	-	1	5	94
	検挙件数 うち)既届	-	-	-	-	-	6	1	7	1	5	-	-	-	5	73
横 領	被害額 認知件数	-	-	-	-	-	4	-	7	-	4	3	-	2	2	1
	うち)既届	-	-	-	-	-	4	-	6	-	4	3	-	2	1	-
	被害回復額 計	-	-	-	-	-	2	-	7	-	1	1	-	-	1	-
	検挙件数 うち)既届	-	-	-	-	-	2	-	6	-	1	1	-	-	1	-
占 有 横 離 脱 領	被害額 認知件数	1	1	-	-	1	1	-	23	-	-	-	-	1	84	102
	うち)既届	-	-	-	-	1	-	-	18	-	-	-	-	1	67	84
	被害回復額 計	1	2	-	-	1	1	-	9	-	-	-	-	-	43	50
	検挙件数 うち)既届	-	-	-	-	1	-	-	4	-	-	-	-	-	28	31

53 財産犯 罪種別 被害額・被害回復額並びに罪種別 被害品別 認知件数・検挙件数(3) (被害回復額・検挙件数は発生地計上方式)

罪種別 被害・被害回復 認知・検挙	消費者金融	プリペイド	その他の	手形・	印紙・	商品券	乗車券	その他の	預金通帳・	外国通貨	運転免許証	健康保険証	パスポート	マイナンバー	身分証明書	
	カード	カード	カード	小切手	手切	手切	手切	有価証券	預金証書					カード		
	件数	件数	件数	件数	件数	件数	件数	件数	件数	件数	件数	件数	件数	件数	件数	
総数	被害額	14	191	505	5	20	96	37	29	248	14	816	401	19	72	138
	認知件数	14	173	443	5	20	94	28	28	234	14	796	390	19	72	135
	被害回復額	7	72	241	2	4	52	13	9	129	12	248	131	7	18	44
	検挙件数	7	56	183	2	4	50	6	7	112	12	231	121	7	18	41
強盗	被害額	-	-	3	-	-	1	-	-	-	-	7	4	-	-	2
	認知件数	-	-	3	-	-	1	-	-	-	-	7	4	-	-	2
	被害回復額	-	-	3	-	-	-	-	-	-	-	7	3	-	-	2
	検挙件数	-	-	3	-	-	-	-	-	-	-	7	3	-	-	2
恐喝	被害額	-	1	-	-	-	-	-	-	1	-	1	-	-	-	-
	認知件数	-	1	-	-	-	-	-	-	-	-	1	-	-	-	-
	被害回復額	-	-	-	-	-	-	-	-	1	-	-	-	-	-	-
	検挙件数	-	-	-	-	-	-	-	-	-	-	-	-	-	-	-
窃盗犯	被害額	11	130	374	4	20	91	23	25	201	13	720	361	19	64	123
	認知件数	11	127	362	4	20	89	23	24	199	13	713	357	19	64	123
	被害回復額	4	45	139	2	4	50	4	8	97	12	200	110	7	16	38
	検挙件数	4	42	129	2	4	49	4	7	94	12	194	107	7	16	38
侵入盗	被害額	-	8	23	2	17	55	2	12	89	8	42	20	8	12	14
	認知件数	-	8	22	2	17	53	2	12	87	8	42	20	8	12	14
	被害回復額	-	6	11	1	4	37	2	3	53	10	29	16	4	3	10
	検挙件数	-	6	10	1	4	36	2	3	50	10	29	16	4	3	10
乗り物盗	被害額	-	2	94	-	1	4	-	1	11	-	16	5	1	3	7
	認知件数	-	2	93	-	1	4	-	1	11	-	16	5	1	3	7
	被害回復額	-	-	12	-	-	-	-	-	4	-	4	1	-	-	-
	検挙件数	-	-	12	-	-	-	-	-	4	-	4	1	-	-	-
非侵入盗	被害額	11	120	257	2	2	32	21	12	101	5	662	336	10	49	102
	認知件数	11	117	247	2	2	32	21	11	101	5	655	332	10	49	102
	被害回復額	4	39	116	1	-	13	2	5	40	2	167	93	3	13	28
	検挙件数	4	36	107	1	-	13	2	4	40	2	161	90	3	13	28
詐欺	被害額	3	7	4	1	-	1	3	3	39	-	2	-	-	-	-
	認知件数	3	7	3	1	-	1	2	3	28	-	2	-	-	-	-
	被害回復額	3	-	1	-	-	-	3	-	27	-	2	-	-	-	-
	検挙件数	3	-	-	-	-	-	2	-	14	-	2	-	-	-	-
横領	被害額	-	-	4	-	-	-	-	-	-	-	-	-	-	-	-
	認知件数	-	-	3	-	-	-	-	-	-	-	-	-	-	-	-
	被害回復額	-	-	3	-	-	1	-	1	-	-	-	-	-	-	-
	検挙件数	-	-	2	-	-	-	-	-	1	-	-	-	-	-	-
占有横離脱	被害額	-	53	120	-	-	3	11	1	7	1	86	36	-	8	13
	認知件数	-	38	72	-	-	3	3	1	7	1	73	29	-	8	10
	被害回復額	-	27	95	-	-	1	6	-	3	-	39	18	-	2	4
	検挙件数	-	14	49	-	-	1	-	-	3	-	28	11	-	2	1

53 財産犯 罪種別 被害額・被害回復額並びに罪種別 被害品別 認知件数・検挙件数(4) (被害回復額・検挙件数は発生地計上方式)

罪種別 被害・被害回復 認知・検挙	絵画彫刻	その他の美術骨董品	金属類(銅板、銅線、溝蓋・マンホール等)	貴金属・宝石等	時計類	農作物	衣料品類	食料品類	化粧品類	医薬品	書籍	バッグ・財布類	その他		
														件数	件数
総数	被害額計	4	17	346	312	276	222	1,284	2,961	587	319	292	2,514	4,093	
	認知件数(うち)既届	4	17	342	304	269	148	1,224	2,857	574	312	258	2,434	3,569	
	被害回復額計	-	1	3	56	157	88	136	534	2,484	346	157	199	908	2,041
	検挙件数(うち)既届	-	1	3	47	151	81	60	485	2,396	339	167	835	1,547	
強盗	被害額計	-	-	-	1	1	-	3	17	3	3	2	13	4	
	認知件数(うち)既届	-	-	-	1	1	-	3	17	3	3	2	13	4	
	被害回復額計	-	-	-	1	1	-	2	16	2	3	3	10	7	
	検挙件数(うち)既届	-	-	-	1	1	-	2	16	2	3	3	10	7	
恐喝	被害額計	-	-	-	-	-	-	-	-	-	-	-	3	2	
	認知件数(うち)既届	-	-	-	-	-	-	-	-	-	-	-	3	1	
	被害回復額計	-	-	-	-	-	-	-	-	-	-	-	3	1	
	検挙件数(うち)既届	-	-	-	-	-	-	-	-	-	-	-	3	-	
窃盗犯	被害額計	4	17	344	302	266	222	1,272	2,920	579	311	288	2,293	3,961	
	認知件数(うち)既届	4	17	341	296	261	148	1,213	2,823	568	305	254	2,251	3,479	
	被害回復額計	-	1	3	54	150	82	136	525	2,449	342	152	196	789	1,951
	検挙件数(うち)既届	-	1	3	46	145	78	60	477	2,365	336	149	164	753	1,493
	侵入盗	被害額計	4	8	39	203	171	3	85	60	4	5	2	293	348
		認知件数(うち)既届	4	8	38	199	167	3	73	58	4	5	1	283	334
		被害回復額計	-	1	23	124	57	2	43	16	6	2	3	176	186
		検挙件数(うち)既届	-	1	19	120	54	2	32	15	6	2	2	167	171
	乗り物盗	被害額計	-	-	-	4	8	-	78	8	1	1	1	65	323
		認知件数(うち)既届	-	-	-	4	8	-	76	7	1	1	1	62	317
	非侵入盗	被害額計	-	-	9	305	95	219	1,109	2,852	574	305	285	1,935	3,290
		認知件数(うち)既届	-	-	9	303	93	145	1,064	2,758	563	299	252	1,906	2,828
	侵入盗	被害回復額計	-	3	31	25	24	134	473	2,432	336	150	193	599	1,723
		検挙件数(うち)既届	-	3	27	24	23	58	438	2,350	330	147	162	573	1,283
詐欺	被害額計	-	-	1	5	7	-	5	22	2	4	1	7	63	
	認知件数(うち)既届	-	-	1	3	5	-	4	16	1	3	1	5	47	
	被害回復額計	-	-	1	5	4	-	4	17	1	2	-	6	42	
	検挙件数(うち)既届	-	-	1	4	1	-	3	14	1	2	-	3	26	
横領	被害額計	-	-	-	-	-	-	1	-	-	-	-	1	22	
	認知件数(うち)既届	-	-	-	-	-	-	1	-	-	-	-	-	14	
	被害回復額計	-	-	-	-	-	-	-	-	-	-	-	-	15	
	検挙件数(うち)既届	-	-	-	-	-	-	-	-	-	-	-	-	10	
占有横離脱領	被害額計	-	-	1	4	2	-	3	2	3	1	1	197	41	
	認知件数(うち)既届	-	-	-	4	2	-	3	1	2	1	1	162	24	
	被害回復額計	-	-	1	1	1	-	3	2	1	-	-	100	25	
	検挙件数(うち)既届	-	-	-	1	1	-	3	1	-	-	-	66	11	

54 財産犯 罪種別 手口別 被害程度別 認知件数(1)

罪種 手口・被害品	総数	被害なし 被害額 見積り困難	被害程度別									
			3千円未満	3千円以上 5千円未満	5千円以上 1万円未満	1万円以上 5万円未満	5万円以上 10万円未満	10万円以上 50万円未満	50万円以上 100万円未満	100万円以上 500万円未満	500万円以上 1千万円未満	1千万円以上
強盗	88	25	19	3	6	12	7	7	1	4	1	3
侵入強盗	22	14	-	-	-	3	3	2	-	-	-	-
金融機関強盗	-	-	-	-	-	-	-	-	-	-	-	-
住宅強盗	7	3	-	-	-	-	2	2	-	-	-	-
店舗強盗	14	10	-	-	-	3	1	-	-	-	-	-
コンビニ強盗	8	6	-	-	-	1	1	-	-	-	-	-
その他の店舗強盗	6	4	-	-	-	2	-	-	-	-	-	-
侵入強盗その他	1	1	-	-	-	-	-	-	-	-	-	-
非侵入強盗	66	11	19	3	6	9	4	5	1	4	1	3
途中強盗	1	1	-	-	-	-	-	-	-	-	-	-
自動車強盗	5	1	-	1	-	-	-	-	1	-	1	1
タクシー強盗	3	1	-	1	-	-	-	-	1	-	-	-
その他の自動車強盗	2	-	-	-	-	-	-	-	-	-	1	1
路上強盗	16	3	-	-	1	5	2	1	-	3	-	1
非侵入強盗その他	44	6	19	2	5	4	2	4	-	1	-	1
恐喝	113	51	2	1	4	18	5	16	4	12	-	-
通信恐喝	23	15	1	-	-	3	-	1	-	3	-	-
たかり	13	4	1	-	-	4	2	1	1	-	-	-
恐喝その他	77	32	-	1	4	11	3	14	3	9	-	-
窃盗	24,649	1,684	4,798	1,725	3,285	8,001	1,738	1,999	425	683	187	124
侵入盗	2,180	468	142	58	84	425	172	457	118	168	37	51
空き巣	788	131	34	17	19	133	67	187	61	89	21	29
忍込み	239	35	6	1	8	66	35	52	9	11	4	12
居空き	50	10	4	3	4	11	1	9	3	5	-	-
ATM破り	-	-	-	-	-	-	-	-	-	-	-	-
金庫破り	62	10	1	-	-	6	4	21	6	12	1	1
旅館荒し	2	1	1	-	-	-	-	-	-	-	-	-
官公署荒し	13	6	2	1	-	3	-	1	-	-	-	-
学校荒し	23	5	5	2	-	9	1	1	-	-	-	-
病院荒し	13	3	2	-	-	1	3	3	-	-	1	-
給油所荒し	3	1	-	-	-	1	-	1	-	-	-	-
事務所荒し	256	80	28	4	11	48	15	36	11	16	6	1
出店荒し	221	41	12	9	11	48	22	51	7	14	1	5
工場荒し	47	3	-	3	-	5	4	16	4	10	1	1
更衣室荒し	14	-	1	1	3	6	3	-	-	-	-	-
倉庫荒し	89	4	7	3	4	24	4	26	10	5	1	1
その他	360	138	39	14	24	64	13	53	7	6	1	1
乗り物盗	8,247	78	385	530	1,729	4,202	456	279	66	319	137	66
自動車盗	745	69	-	-	-	5	13	93	50	312	137	66
オートバイ盗	444	3	6	3	21	186	106	102	10	7	-	-
自転車盗	7,058	6	379	527	1,708	4,011	337	84	6	-	-	-
非侵入盗	14,222	1,138	4,271	1,137	1,472	3,374	1,110	1,263	241	196	13	7
職権盗	169	166	-	-	-	-	-	1	-	-	2	-
慶弔盗	-	-	-	-	-	-	-	-	-	-	-	-
追出し盗	-	-	-	-	-	-	-	-	-	-	-	-
買物盗	44	-	6	1	2	15	5	7	2	4	1	1
訪問盗	25	3	2	1	1	11	2	1	1	2	-	1
払出盗	325	8	1	2	2	18	17	85	90	97	5	-
ATMねらい	1	1	-	-	-	-	-	-	-	-	-	-
窓口ねらい	-	-	-	-	-	-	-	-	-	-	-	-
途中ねらい	2	1	1	-	-	-	-	-	-	-	-	-
室内ねらい	38	-	5	1	1	15	4	10	1	1	-	-

注 不動産侵奪を除く。

54 財産犯 罪種別 手口別 被害程度別 認知件数(2)

罪 種 手 口 ・ 被 害 品	総 数	被 害 な し ・ 被 害 額 見 積 り 困 難	3 千 円 未 満	3 千 円 以 上 5 千 円 未 満	5 千 円 以 上 1 万 円 未 満	1 万 円 以 上 5 万 円 未 満	5 万 円 以 上 10 万 円 未 満	10 万 円 以 上 50 万 円 未 満	50 万 円 以 上 100 万 円 未 満	100 万 円 以 上 500 万 円 未 満	500 万 円 以 上 1 千 万 円 未 満	1 千 万 円 以 上
客室ねらい	4	-	-	-	-	3	-	1	-	-	-	-
病室ねらい	13	-	1	1	1	5	2	2	-	1	-	-
ひったくり	42	6	3	-	-	16	5	11	-	1	-	-
すり	40	1	-	-	-	23	9	7	-	-	-	-
置き	541	2	30	30	62	226	103	79	6	3	-	-
仮睡者ねらい	37	-	1	-	2	12	10	9	1	2	-	-
車上ねらい	1,466	131	172	99	149	508	182	190	26	7	2	-
部品ねらい	1,147	554	195	63	77	134	34	78	10	2	-	-
脱衣場ねらい	55	1	-	2	7	28	11	5	1	-	-	-
自動販売機ねらい	310	28	5	26	72	168	8	3	-	-	-	-
色情ねらい	293	11	166	53	34	27	1	1	-	-	-	-
工事場ねらい	216	1	3	1	9	28	33	101	23	16	-	1
万引き	5,400	26	2,584	551	530	1,055	342	298	9	5	-	-
職場ねらい	400	14	49	12	41	165	43	53	12	9	1	1
同居ねらい	52	2	2	1	8	13	6	14	4	2	-	-
さい銭ねらい	150	17	76	20	15	16	3	3	-	-	-	-
その他	3,452	165	969	273	459	888	290	304	55	44	2	3
詐欺	1,782	191	88	59	102	253	93	236	195	455	55	55
売付	289	2	3	6	50	139	38	29	5	14	2	1
インターネット利用(オークション)	9	-	-	-	-	1	3	2	1	1	-	-
インターネット利用(ショッピング)	175	2	1	5	47	97	16	7	-	-	-	-
インターネット利用(その他)	68	-	1	1	3	35	16	9	-	2	-	1
売付その他	37	-	1	-	-	6	3	11	4	11	1	-
借用	48	2	1	-	-	1	-	12	7	18	5	2
不動産利用	4	-	-	-	-	-	-	-	-	-	2	2
有価証券等利用	65	5	3	1	6	20	7	8	8	7	-	-
買受	37	4	6	1	-	7	4	11	-	3	-	1
携帯電話契約	11	2	-	-	-	-	1	8	-	-	-	-
買受けその他	26	2	6	1	-	7	3	3	-	3	-	1
無銭	180	1	58	41	42	28	4	5	1	-	-	-
募集	43	-	-	-	-	6	-	4	4	21	4	4
職権	45	44	-	-	-	-	-	-	1	-	-	-
釣銭・両替	3	-	-	-	-	2	-	-	1	-	-	-
留守宅	248	35	-	-	-	4	1	5	28	151	19	5
受託	4	-	-	-	-	-	-	1	-	1	-	2
横取り	11	1	1	1	-	3	-	3	1	-	1	-
保険金	13	4	-	-	-	-	-	4	1	2	1	1
生命	-	-	-	-	-	-	-	-	-	-	-	-
自動車	9	2	-	-	-	-	-	4	1	1	1	-
傷害	2	2	-	-	-	-	-	-	-	-	-	-
火災	-	-	-	-	-	-	-	-	-	-	-	-
その他	2	-	-	-	-	-	-	-	-	1	-	1
詐欺その他	792	93	16	9	4	43	39	154	138	238	21	37
口座開設	26	26	-	-	-	-	-	-	-	-	-	-
その他	766	67	16	9	4	43	39	154	138	238	21	37
横領	132	5	11	1	4	15	9	28	16	29	5	9
背任	6	2	-	-	-	-	-	1	2	1	-	-
占有離脱物横領	1,074	76	139	105	235	382	79	51	4	3	-	-
自転車	409	2	60	73	125	144	4	1	-	-	-	-
オートバイ	2	-	-	-	-	1	1	-	-	-	-	-
その他	663	74	79	32	110	237	74	50	4	3	-	-

注 不動産侵奪を除く。

54 財産犯 罪種別 手口別 被害程度別 認知件数(3) (特殊詐欺(恐喝)の類型別)

特殊詐欺(恐喝)の 類型・名目	総数	被害なし ・ 被害額 見積り困難	3千円未満	3千円以上	5千円以上	1万円以上	5万円以上	10万円以上	50万円以上	100万円以上	500万円以上	1千万円以上
				5千円未満	1万円未満	5万円未満	10万円未満	50万円未満	100万円未満	500万円未満	1千万円未満	
特殊詐欺(恐喝)	637	112	-	-	-	7	13	112	135	225	23	10
還付金詐欺	210	1	-	-	-	1	2	65	92	48	1	-
医療費名目	152	1	-	-	-	1	1	40	73	35	1	-
健康保険・社会保険等名目	39	-	-	-	-	-	1	16	13	9	-	-
年金名目	6	-	-	-	-	-	-	3	2	1	-	-
税金名目	-	-	-	-	-	-	-	-	-	-	-	-
その他の名目	13	-	-	-	-	-	-	6	4	3	-	-
オレオレ詐欺(恐喝)	242	34	-	-	-	-	-	5	28	151	19	5
傷害事件等示談金名目	1	1	-	-	-	-	-	-	-	-	-	-
横領事件等示談金名目	-	-	-	-	-	-	-	-	-	-	-	-
痴漢事件等示談金名目	-	-	-	-	-	-	-	-	-	-	-	-
妊娠中絶費用等名目	-	-	-	-	-	-	-	-	-	-	-	-
借金等の返済名目	1	-	-	-	-	-	-	-	-	1	-	-
損失補填金等名目	29	4	-	-	-	-	-	-	1	20	4	-
その他の名目	211	29	-	-	-	-	-	5	27	130	15	5
預貯金詐欺(恐喝)	77	77	-	-	-	-	-	-	-	-	-	-
架空料金請求詐欺(恐喝)	101	-	-	-	-	6	11	42	15	21	2	4
有料サイト利用料金等名目	15	-	-	-	-	-	1	7	1	5	1	-
名義貸しトラブル等名目	6	-	-	-	-	-	-	-	-	3	1	2
情報買取抹消料金等名目	-	-	-	-	-	-	-	-	-	-	-	-
訴訟関係費用等名目	2	-	-	-	-	-	-	-	-	2	-	-
その他の名目	78	-	-	-	-	6	10	35	14	11	-	2
融資保証金詐欺(恐喝)	5	-	-	-	-	-	-	-	-	3	1	1
金融商品詐欺(恐喝)	-	-	-	-	-	-	-	-	-	-	-	-
有価証券等名目	-	-	-	-	-	-	-	-	-	-	-	-
外国通貨名目	-	-	-	-	-	-	-	-	-	-	-	-
物品名目	-	-	-	-	-	-	-	-	-	-	-	-
その他の名目	-	-	-	-	-	-	-	-	-	-	-	-
ギャンブル詐欺(恐喝)	1	-	-	-	-	-	-	-	-	1	-	-
パチンコ必勝法等名目	-	-	-	-	-	-	-	-	-	-	-	-
競馬必勝法等名目	1	-	-	-	-	-	-	-	-	1	-	-
宝くじ当選情報等名目	-	-	-	-	-	-	-	-	-	-	-	-
その他の名目	-	-	-	-	-	-	-	-	-	-	-	-
交際あっせん詐欺(恐喝)	1	-	-	-	-	-	-	-	-	1	-	-
その他の特殊詐欺(恐喝)	-	-	-	-	-	-	-	-	-	-	-	-

注 恐喝及び詐欺のうち、犯行形態が特殊詐欺(恐喝)のものについて計上してある。

55 罪種別 被害者の年齢別 性別 認知件数

罪種	総数	人の被害の計		0歳～5歳		6歳～12歳		13歳～19歳		20歳～24歳		25歳～29歳		30歳～39歳		40歳～49歳		50歳～59歳		60歳～64歳		65歳～69歳		70歳以上		年齢不明		法人・団体	被害者なし
		うち)女	うち)女	うち)女	うち)女	うち)女	うち)女	うち)女	うち)女	うち)女	うち)女	うち)女	うち)女	うち)女	うち)女	うち)女	うち)女	うち)女	うち)女	うち)女	うち)女	うち)女	うち)女	うち)女	うち)女	うち)女	うち)女		
刑法犯総数	37,832	30,311	9,389	40	21	458	197	3,647	1,148	3,043	1,095	2,677	974	4,669	1,375	5,227	1,371	4,215	1,098	1,288	347	1,115	296	3,354	1,467	578	-	7,085	436
凶悪犯	285	260	150	2	1	16	14	41	37	40	27	24	14	29	16	27	11	34	11	10	5	9	4	28	10	-	-	18	7
殺人	59	55	19	2	1	2	-	4	1	6	1	5	4	3	1	6	1	11	5	2	1	2	-	12	4	-	-	-	4
殺人	54	54	18	2	1	2	-	3	-	6	1	5	4	3	1	6	1	11	5	2	1	2	-	12	4	-	-	-	-
- 幼児殺	-	-	-	-	-	-	-	-	-	-	-	-	-	-	-	-	-	-	-	-	-	-	-	-	-	-	-	-	-
- 組織的殺人	-	-	-	-	-	-	-	-	-	-	-	-	-	-	-	-	-	-	-	-	-	-	-	-	-	-	-	-	-
- 組織的幼児殺	-	-	-	-	-	-	-	-	-	-	-	-	-	-	-	-	-	-	-	-	-	-	-	-	-	-	-	-	-
- 殺人予備	4	-	-	-	-	-	-	-	-	-	-	-	-	-	-	-	-	-	-	-	-	-	-	-	-	-	-	-	4
- 自殺関与・同意殺人	1	1	1	-	-	-	-	1	1	-	-	-	-	-	-	-	-	-	-	-	-	-	-	-	-	-	-	-	-
強盗	88	79	28	-	-	-	-	-	-	13	6	11	3	12	4	10	2	19	4	2	2	4	3	8	4	-	-	8	1
強盗殺人	1	1	1	-	-	-	-	-	-	-	-	-	-	-	1	1	-	-	-	-	-	-	-	-	-	-	-	-	-
強盗傷人	34	34	6	-	-	-	-	-	-	5	-	6	-	5	2	4	-	6	-	2	2	2	1	4	1	-	-	-	-
強盗・強制性交等	4	4	4	-	-	-	-	-	-	2	2	-	-	-	1	1	1	1	1	-	-	-	-	-	-	-	-	-	-
強盗・準強盗	49	40	17	-	-	-	-	-	-	6	4	5	3	7	2	4	-	12	3	-	-	2	2	4	3	-	-	8	1
放火	42	30	9	-	-	-	-	-	-	-	-	1	-	4	1	6	3	2	-	6	2	3	1	8	2	-	-	10	2
強制性交等	96	96	94	-	-	14	14	37	36	21	20	7	7	10	10	5	5	2	2	-	-	-	-	-	-	-	-	-	-
粗暴犯	3,295	3,292	1,381	25	13	101	36	340	130	360	168	378	183	615	277	619	273	412	135	114	32	86	25	242	109	-	-	3	-
凶器準備集合	-	-	-	-	-	-	-	-	-	-	-	-	-	-	-	-	-	-	-	-	-	-	-	-	-	-	-	-	-
暴行	1,589	1,589	661	7	5	56	21	168	62	173	79	179	92	301	139	296	123	219	69	51	13	42	13	97	45	-	-	-	-
傷害	1,230	1,230	538	18	8	39	14	116	42	135	63	144	71	249	114	221	104	127	45	44	17	31	11	106	49	-	-	-	-
- うち)傷害致死	2	2	-	-	-	-	-	-	-	-	-	-	-	-	-	1	-	-	-	-	-	-	-	1	-	-	-	-	-
脅迫	363	360	161	-	-	6	1	33	23	32	23	37	18	43	19	86	40	59	21	17	2	12	1	35	13	-	-	3	-
恐喝	113	113	21	-	-	-	-	23	3	20	3	18	2	22	5	16	6	7	-	2	-	1	-	4	2	-	-	-	-
窃盗犯	24,649	19,071	5,307	-	-	271	-	2,993	840	2,158	680	1,720	547	2,855	703	3,245	691	2,494	609	774	214	662	162	1,899	768	-	-	5,578	-
侵入盗	2,180	1,831	401	-	-	-	-	12	6	62	19	79	26	228	30	294	46	383	70	177	34	172	27	424	143	-	-	349	-
乗り物盗	8,247	8,192	2,327	-	-	219	68	2,558	672	1,385	423	889	259	1,045	274	878	231	591	167	163	52	127	43	337	138	-	-	55	-
非侵入盗	14,222	9,048	2,579	-	-	52	25	423	162	711	238	752	262	1,582	399	2,073	414	1,520	372	434	128	363	92	1,138	487	-	-	5,174	-
知能犯	2,037	1,404	725	-	-	1	-	28	19	77	41	73	37	150	59	193	55	167	44	50	15	93	50	572	405	-	-	545	88
詐欺	1,782	1,346	716	-	-	1	-	28	19	74	39	72	37	140	57	175	55	151	40	48	14	92	50	565	405	-	-	436	-
横領	132	51	7	-	-	-	-	-	-	3	2	1	-	9	2	17	-	12	2	2	1	1	-	6	-	-	81	-	
- 横領	75	32	5	-	-	-	-	-	-	1	1	1	-	8	2	9	-	6	1	1	1	1	-	5	-	-	43	-	
- 業務上横領	57	19	2	-	-	-	-	-	-	2	1	-	-	1	-	8	-	6	1	1	-	-	-	1	-	-	38	-	
偽造	116	5	2	-	-	-	-	-	-	-	-	-	-	-	-	1	-	4	2	-	-	-	-	-	-	-	23	88	
- うち)通貨偽造	11	3	2	-	-	-	-	-	-	-	-	-	-	-	-	-	-	3	2	-	-	-	-	-	-	-	4	4	
- うち)文書偽造	88	2	-	-	-	-	-	-	-	-	-	-	-	-	-	-	-	1	-	-	-	-	-	-	-	-	11	75	
- うち)支払用カード偽造	1	-	-	-	-	-	-	-	-	-	-	-	-	-	-	-	-	-	-	-	-	-	-	-	-	-	1	-	
- うち)有価証券偽造	14	-	-	-	-	-	-	-	-	-	-	-	-	-	-	-	-	-	-	-	-	-	-	-	-	-	7	7	
汚職	1	1	-	-	-	-	-	-	-	-	-	-	-	-	-	-	-	-	-	-	-	-	-	-	-	-	-	-	-
- うち)賄賂	-	-	-	-	-	-	-	-	-	-	-	-	-	-	-	-	-	-	-	-	-	-	-	1	-	-	-	-	-
あっせん利得処罰法	-	-	-	-	-	-	-	-	-	-	-	-	-	-	-	-	-	-	-	-	-	-	-	-	-	-	-	-	-
背任	6	1	-	-	-	-	-	-	-	-	-	-	-	1	-	-	-	-	-	-	-	-	-	-	-	-	5	-	
風俗犯	466	256	248	6	6	47	44	64	59	50	50	28	28	24	24	25	25	10	10	2	2	-	-	-	-	-	-	-	210
賭博	12	-	-	-	-	-	-	-	-	-	-	-	-	-	-	-	-	-	-	-	-	-	-	-	-	-	-	-	12
わいせつ	454	256	248	6	6	47	44	64	59	50	50	28	28	24	24	25	25	10	10	2	2	-	-	-	-	-	-	-	198
- うち)強制わいせつ	253	253	245	6	6	47	44	64	59	50	50	28	28	22	22	24	24	10	10	2	2	-	-	-	-	-	-	-	-
- うち)公然わいせつ	143	3	3	-	-	-	-	-	-	-	-	-	-	2	2	1	1	-	-	-	-	-	-	-	-	-	-	-	140
その他	7,100	6,028	1,578	7	1	22	10	181	63	358	129	454	165	996	296	1,118	316	1,098	289	338	79	265	55	613	175	578	-	941	131
うち)占有離脱物横領	1,074	1,069	149	-	-	2	-	40	10	89	18	65	21	106	32	61	19	52	21	19	5	13	2	44	21	578	-	5	-
うち)公務執行妨害	138	137	8	-	-	-	-	-	-	10	1	13	4	62	-	32	3	18	-	2	-	-	-	-	-	-	-	1	-
うち)住居侵入	613	506	134	-	-	-	-	1	-	23	16	31	16	69	20	103	23	109	23	35	5	32	4	103	27	-	107	-	
うち)逮捕監禁	18	18	9	-	-	-	-	1	1	5	4	5	2	2	-	2	1	1	-	-	-	-	2	1	-	-	-	-	
うち)略取誘拐・人身売買	27	27	21	1	-	7	6	15	14	1	-	1	-	2	1	-	-	-	-	-	-	-	-	-	-	-	-	-	-
うち)盗品等	74	-	-	-	-	-	-	-	-	-	-	-	-	-	-	-	-	-	-	-	-	-	-	-	-	-	-	-	74
うち)器物損壊等	4,756	4,080	1,200	-																									

56 罪種別 被害者の職業別 認知件数

罪 種	総 数	被 雇 用 者 ・ 勤 め 人										学 生 ・ 生 徒 等					無 職 者					法 人 ・ 団 体 害 者 無 職 者			
		自 営 業 家 族 従 業 者	専 門 ・ 技 術 職	管 理 的 事 務 員	販 売 従 事 者	サ ー ビ ス 業 従 事 者	技 能 工	保 安 従 事 者	通 信 ・ 輸 送 従 事 者	労 務 者	そ の 他	未 就 学 児	小 学 生	中 学 生	高 校 生	大 学 生	専 修 学 校 生 等	主 婦	失 業 者	利 子 ・ 年 金 受 取 者	浮 浪 者		そ の 他 無 職 者		
刑法犯総数	37,832	3,858	1,133	1,495	704	1,453	1,102	1,303	303	381	842	7,853	43	356	712	1,805	1,325	481	717	51	1,659	6	2,729	7,521	
凶悪犯	285	25	6	6	2	15	16	5	7	5	6	59	2	12	23	6	9	4	4	-	17	-	31	25	
殺人	59	4	1	-	1	2	2	2	-	-	2	15	2	2	2	-	-	-	3	-	8	-	9	4	
殺人	54	4	1	-	1	2	1	2	-	-	2	15	2	2	2	-	-	-	3	-	8	-	9	-	
嬰兒殺	-	-	-	-	-	-	-	-	-	-	-	-	-	-	-	-	-	-	-	-	-	-	-	-	
組織的殺人	-	-	-	-	-	-	-	-	-	-	-	-	-	-	-	-	-	-	-	-	-	-	-	-	
組織的嬰兒殺	-	-	-	-	-	-	-	-	-	-	-	-	-	-	-	-	-	-	-	-	-	-	-	-	
殺人予備	4	-	-	-	-	-	-	-	-	-	-	-	-	-	-	-	-	-	-	-	-	-	-	4	
自殺関与・同意殺人	1	-	-	-	-	-	1	-	-	-	-	-	-	-	-	-	-	-	-	-	-	-	-	-	
強盗	88	17	3	4	-	9	6	1	6	3	2	18	-	-	-	-	1	-	1	-	5	-	3	9	
強盗殺人	1	-	-	-	-	-	1	-	-	-	-	-	-	-	-	-	-	-	-	-	-	-	-	-	
強盗傷人	34	5	1	2	-	5	2	-	2	2	2	9	-	-	-	-	-	-	-	-	4	-	-	-	
強盗・強制的性交等	4	2	1	-	-	-	-	-	-	-	1	1	-	-	-	-	-	-	-	-	-	-	-	-	
強盗・準強盗	49	10	1	2	-	4	3	1	4	1	-	8	-	-	-	-	1	-	1	-	1	-	3	9	
放火	42	4	1	2	-	1	-	2	1	1	2	9	-	-	-	-	-	-	-	-	4	-	3	12	
強制的性交等	96	-	1	-	1	3	8	-	-	1	-	17	-	10	21	6	8	4	-	-	-	-	16	-	
粗暴犯	3,295	274	116	76	65	98	240	112	24	83	147	927	28	86	85	126	68	30	141	11	118	2	435	3	
凶器準備集合	-	-	-	-	-	-	-	-	-	-	-	-	-	-	-	-	-	-	-	-	-	-	-	-	-
暴行	1,589	124	49	35	31	59	106	52	6	54	66	468	9	45	45	62	39	16	74	5	52	1	191	-	
傷害	1,230	95	44	27	22	26	98	43	14	24	63	324	19	35	30	43	20	9	57	4	53	1	179	-	
うち)傷害致死	2	-	-	-	-	-	-	-	-	-	-	-	-	-	-	-	-	-	-	-	1	-	1	-	
脅迫	363	45	22	11	11	8	28	11	4	5	9	100	-	6	8	12	4	4	9	-	11	-	52	3	
恐喝	113	10	1	3	1	5	8	6	-	-	9	35	-	-	2	9	5	1	1	2	2	-	13	-	
窃盗犯	24,649	2,651	647	915	410	1,140	581	822	108	156	505	4,904	-	195	553	1,561	1,125	403	358	24	913	4	1,096	5,578	
侵入盗	2,180	451	111	205	40	39	55	94	10	17	42	366	-	-	2	2	11	4	16	2	223	-	141	349	
乗り物盗	8,247	403	246	152	189	161	246	292	54	44	186	2,302	-	155	490	1,383	881	339	122	10	168	3	366	55	
非侵入盗	14,222	1,797	290	558	181	940	280	436	44	95	277	2,236	-	40	61	176	233	60	220	12	522	1	589	5,174	
知能犯	2,037	143	51	88	36	29	51	22	2	29	23	288	-	-	3	11	23	8	61	2	334	-	200	633	
詐欺	1,782	126	50	70	36	26	49	22	2	28	22	281	-	-	3	11	22	8	60	2	332	-	196	436	
横領	132	13	1	18	-	3	2	-	-	1	1	5	-	-	-	-	1	-	1	-	2	-	3	81	
横領	75	4	1	13	-	1	2	-	-	1	1	3	-	-	-	-	-	-	1	-	2	-	3	43	
業務上横領	57	9	-	5	-	2	-	-	-	-	-	2	-	-	-	-	1	-	-	-	-	-	-	38	
偽造	116	4	-	-	-	-	-	-	-	-	-	1	-	-	-	-	-	-	-	-	-	-	-	111	
うち)通貨偽造	11	3	-	-	-	-	-	-	-	-	-	-	-	-	-	-	-	-	-	-	-	-	-	8	
うち)文書偽造	88	1	-	-	-	-	-	-	-	-	-	1	-	-	-	-	-	-	-	-	-	-	-	86	
うち)支払用カード偽造	1	-	-	-	-	-	-	-	-	-	-	-	-	-	-	-	-	-	-	-	-	-	-	1	
うち)有価証券偽造	14	-	-	-	-	-	-	-	-	-	-	-	-	-	-	-	-	-	-	-	-	-	-	14	
汚職	1	-	-	-	-	-	-	-	-	-	-	-	-	-	-	-	-	-	-	-	-	-	-	1	
うち)賄賂	-	-	-	-	-	-	-	-	-	-	-	-	-	-	-	-	-	-	-	-	-	-	-	-	
あっせん利得処罰法	-	-	-	-	-	-	-	-	-	-	-	-	-	-	-	-	-	-	-	-	-	-	-	-	
背任	6	-	-	-	-	-	-	-	-	-	-	1	-	-	-	-	-	-	-	-	-	-	-	5	
風俗犯	466	8	8	-	4	15	23	1	-	3	-	45	6	44	18	32	15	6	8	-	1	-	19	210	
賭博	12	-	-	-	-	-	-	-	-	-	-	-	-	-	-	-	-	-	-	-	-	-	-	12	
わいせつ	454	8	8	-	4	15	23	1	-	3	-	45	6	44	18	32	15	6	8	-	1	-	19	198	
うち)強制わいせつ	253	8	8	-	4	15	22	1	-	3	-	44	6	44	18	32	15	6	8	-	1	-	18	-	
うち)公然わいせつ	143	-	-	-	-	-	1	-	-	-	-	1	-	-	-	-	-	-	-	-	-	-	1	140	
その他	7,100	757	305	410	187	156	191	341	162	105	161	1,630	7	19	30	69	85	30	145	14	276	-	948	1,072	
うち)占有離脱物横領	1,074	26	15	6	18	12	11	37	4	12	23	182	-	2	3	16	28	6	19	5	20	-	624	5	
うち)公務執行妨害	138	-	2	3	5	-	-	-	113	4	-	10	-	-	-	-	-	-	-	-	-	-	-	1	
うち)住居侵入	613	77	34	56	18	19	27	20	5	-	7	138	-	-	-	5	-	-	5	1	50	-	44	107	
うち)逮捕監禁	18	1	2	1	1	-	2	2	1	-	-	4	-	-	-	1	-	-	-	-	1	-	2	-	
うち)略取誘拐・人身売買	27	-	-	-	-	-	-	1	-	-	1	-	1	7	7	5	-	2	-	-	-	-	2	-	
うち)盗品等	74	-	-	-	-	-	-	-	-	-	-	-	-	-	-	-	-	-	-	-	-	-	-	74	
うち)器物損壊等	4,756	613	234	318	143	124	144	273	37	86	122	1,261	-	9	17	47	49	21	117	7	196	-	262	676	

注1 「専門・技術職」とは、教員、医療従事者、芸能人等をいう。

注2 「販売従事者」とは、店員、セールスマン、露店行商等をいう。

注3 「サービス従事者」とは、美・理容師、飲食店員等をいう。

注4 「保安従事者」とは、警察官、消防士、警備員等をいう。

57 罪種別 主たる被疑者と被害者との関係別 検挙件数

罪種	被 害 者 総 数	面 識 係 別																			面 識 な し	被 害 者 ・ 法 人 ・ 団 体 被 害 者 な し			
		親		族		関				係				そ の				あ					り		
		実 父 母	養 父 母	継 父 母	配 偶 者	実 子	養 子	継 子	兄 弟 姉 妹	そ の 他 の 親 族	被 疑 者 の 元 配 偶 者	被 疑 者 の 交 際 相 手 (元 を 含 む)	被 疑 者 と 事 実 婚 の 関 係 に 在 る 交 際 相 手 (解 消 後 も 含 む)	被 疑 者 と 生 活 の 本 拠 を 共 に す る 交 際 相 手 (解 消 後 も 含 む)	知 人 人 人	職 場 関 係 者	そ の 他	被 疑 者 の う ち 女	被 疑 者 の 交 際 相 手 の う ち 女	被 疑 者 と 事 実 婚 の 関 係 に 在 る 交 際 相 手 の う ち 女			被 疑 者 と 生 活 の 本 拠 を 共 に す る 交 際 相 手 の う ち 女		
																								う ち 女	う ち 女
刑法犯総数	14,561	133	6	3	397	346	174	21	10	63	74	48	40	315	274	45	37	46	41	679	592	513	6,767	4,675	
凶悪犯	273	10	-	-	13	6	17	4	2	4	8	2	2	9	7	2	1	-	-	46	15	20	96	25	
殺人	54	8	-	-	9	3	4	-	-	2	3	-	-	4	3	2	1	-	-	11	1	3	3	4	
殺人	49	8	-	-	9	3	4	-	-	2	3	-	-	4	3	2	1	-	-	11	1	3	2	-	
嬰兒殺	-	-	-	-	-	-	-	-	-	-	-	-	-	-	-	-	-	-	-	-	-	-	-	-	
組織的殺人	-	-	-	-	-	-	-	-	-	-	-	-	-	-	-	-	-	-	-	-	-	-	-	-	
組織的嬰兒殺	-	-	-	-	-	-	-	-	-	-	-	-	-	-	-	-	-	-	-	-	-	-	-	-	
殺人予備	4	-	-	-	-	-	-	-	-	-	-	-	-	-	-	-	-	-	-	-	-	-	-	4	
自殺関与・同意殺人	1	-	-	-	-	-	-	-	-	-	-	-	-	-	-	-	-	-	-	-	-	-	-	1	
強盗	93	-	-	-	1	1	-	-	-	-	-	-	-	-	-	-	-	-	-	5	1	4	73	9	
強盗殺人	1	-	-	-	-	-	-	-	-	-	-	-	-	-	-	-	-	-	-	-	-	-	1	-	
強盗傷人	37	-	-	-	-	-	-	-	-	-	-	-	-	-	-	-	-	-	-	3	1	2	31	-	
強盗・強制性交等	3	-	-	-	-	-	-	-	-	-	-	-	-	-	-	-	-	-	-	-	-	1	2	-	
強盗・準強盗	52	-	-	-	1	1	-	-	-	-	-	-	-	-	-	-	-	-	-	2	-	1	39	9	
放火	35	2	-	-	3	2	2	-	-	-	2	1	1	1	-	-	-	-	-	2	-	3	7	12	
強制性交等	91	-	-	-	-	-	11	4	2	2	3	1	1	4	4	-	-	-	-	28	13	10	13	-	
粗暴犯	2,823	121	6	3	375	333	146	11	7	49	45	37	31	226	201	37	32	40	37	360	236	232	891	1	
凶器準備集合	-	-	-	-	-	-	-	-	-	-	-	-	-	-	-	-	-	-	-	-	-	-	-	-	
暴行	1,394	51	4	2	197	177	59	2	2	23	18	20	16	92	79	19	17	18	15	115	83	105	584	-	
傷害	1,028	52	2	1	152	135	67	9	4	16	21	8	8	95	90	16	15	19	19	144	129	75	218	-	
うち)傷害致死	4	2	-	-	-	-	-	-	-	-	-	-	-	-	-	-	-	-	-	-	2	-	-	-	
脅迫	304	18	-	-	26	21	20	-	1	10	4	9	7	36	30	2	-	3	3	54	20	42	58	1	
恐喝	97	-	-	-	-	-	-	-	-	-	2	-	-	3	2	-	-	-	-	47	4	10	31	-	
窃盗犯	7,869	-	-	-	3	2	-	-	-	3	7	1	-	25	22	2	1	6	4	93	214	76	4,026	3,413	
侵入盗	965	-	-	-	2	1	-	-	-	1	5	-	-	10	8	-	-	1	-	24	48	16	678	180	
乗り物盗	596	-	-	-	-	-	-	-	-	2	-	-	-	1	1	-	-	-	-	16	17	3	535	22	
非侵入盗	6,308	-	-	-	1	1	-	-	-	-	2	1	-	14	13	2	1	5	4	53	149	57	2,813	3,211	
知能犯	1,154	-	-	-	-	-	-	-	-	-	-	-	-	15	12	1	1	-	-	48	32	32	331	695	
詐欺	941	-	-	-	-	-	-	-	-	-	-	-	-	13	11	-	-	-	-	42	10	29	313	534	
横領	104	-	-	-	-	-	-	-	-	-	-	-	-	2	1	1	1	-	-	5	21	3	10	62	
横領	55	-	-	-	-	-	-	-	-	-	-	-	-	2	1	1	1	-	-	4	10	1	8	29	
業務上横領	49	-	-	-	-	-	-	-	-	-	-	-	-	-	-	-	-	-	-	1	11	2	2	33	
偽造	104	-	-	-	-	-	-	-	-	-	-	-	-	-	-	-	-	-	-	-	-	-	8	96	
うち)通貨偽造	3	-	-	-	-	-	-	-	-	-	-	-	-	-	-	-	-	-	-	-	-	-	-	3	
うち)文書偽造	85	-	-	-	-	-	-	-	-	-	-	-	-	-	-	-	-	-	-	-	-	-	-	83	
うち)支払用カード偽造	-	-	-	-	-	-	-	-	-	-	-	-	-	-	-	-	-	-	-	-	-	-	-	2	
うち)有価証券偽造	12	-	-	-	-	-	-	-	-	-	-	-	-	-	-	-	-	-	-	-	-	-	6	6	
汚職	-	-	-	-	-	-	-	-	-	-	-	-	-	-	-	-	-	-	-	-	-	-	-	-	
うち)賄賂	-	-	-	-	-	-	-	-	-	-	-	-	-	-	-	-	-	-	-	-	-	-	-	-	
あつせん利得処罰法	-	-	-	-	-	-	-	-	-	-	-	-	-	-	-	-	-	-	-	-	-	-	-	-	
背任	5	-	-	-	-	-	-	-	-	-	-	-	-	-	-	-	-	-	-	1	1	-	-	3	
風俗犯	414	-	-	-	-	-	8	6	-	-	4	1	1	4	4	-	-	-	-	33	40	18	110	190	
賭博	12	-	-	-	-	-	-	-	-	-	-	-	-	-	-	-	-	-	-	-	-	-	-	12	
わいせつ	402	-	-	-	-	-	8	6	-	-	4	1	1	4	4	-	-	-	-	33	40	18	110	178	
うち)強制わいせつ	218	-	-	-	-	-	8	6	-	-	4	1	1	4	4	-	-	-	-	33	40	18	110	178	
うち)公然わいせつ	141	-	-	-	-	-	-	-	-	-	-	-	-	-	-	-	-	-	-	-	-	-	6	135	
その他	2,028	2	-	-	6	5	3	-	1	7	10	7	6	36	28	3	2	-	-	99	55	135	1,313	351	
うち)占有離脱物横領	784	-	-	-	-	-	-	-	-	-	-	-	-	-	-	-	-	-	-	3	1	6	769	5	
うち)公務執行妨害	140	-	-	-	-	-	-	-	-	-	-	-	-	-	-	-	-	-	-	-	1	39	99	1	
うち)住居侵入	285	-	-	-	-	-	-	-	-	-	2	3	3	11	10	-	-	-	-	13	12	23	172	49	
うち)逮捕監禁	19	1	-	-	1	1	-	-	-	1	-	-	-	3	3	-	-	-	-	8	1	2	2	-	
うち)略取誘拐・人身売買	24	-	-	-	-	-	2	-	-	-	-	-	-	2	2	-	-	-	-	6	1	4	9	-	
うち)盗品等	70	-	-	-	-	-	-	-	-	-	-	-	-	-	-	-	-	-	-	-	-	-	-	70	
うち)器物損壊等	507	1	-	-	4	3	-	-	1	6	5	3	2	16	10	3	2	-	-	53	13	44	236	122	

注 解決事件を除く。

58 特定罪種別 死傷別 被害者数

罪種	死傷被害者数		死者		重傷者		軽傷者	
	総数	うち)女		うち)女	注1)	うち)女		うち)女
総数	1,450	605	30	9	106	45	1,314	551
凶悪犯	95	32	20	9	13	3	62	20
殺人	50	18	20	9	9	1	21	8
殺人	49	17	20	9	9	1	20	7
嬰兒殺	-	-	-	-	-	-	-	-
組織的殺人	-	-	-	-	-	-	-	-
組織的嬰兒殺	-	-	-	-	-	-	-	-
殺人予備	-	-	-	-	-	-	-	-
自殺関与・同意殺人	1	1	-	-	-	-	1	1
強盗	36	8	-	-	4	2	32	6
強盗殺人 注2)	1	1	-	-	1	1	-	-
強盗傷人	35	7	-	-	3	1	32	6
強盗・強制性交等	-	-	-	-	-	-	-	-
強盗・準強盗	-	-	-	-	-	-	-	-
放火	5	2	-	-	-	-	5	2
強制性交等	4	4	-	-	-	-	4	4
粗暴犯	1,281	548	2	-	70	35	1,209	513
傷害	1,281	548	2	-	70	35	1,209	513
うち)傷害致死	2	-	2	-	-	-	-	-
風俗犯	10	10	-	-	-	-	10	10
わいせつ	10	10	-	-	-	-	10	10
うち)強制わいせつ	10	10	-	-	-	-	10	10
その他	64	15	8	-	23	7	33	8
危険運転致死傷 注3)	-	-	-	-	-	-	-	-
過失傷害	14	6	-	-	2	-	12	6
過失致死	-	-	-	-	-	-	-	-
業務上等過失致死傷 注3)	49	8	8	-	21	7	20	1
失火	-	-	-	-	-	-	-	-
激発物破裂・ガス漏出	-	-	-	-	-	-	-	-
往来妨害	-	-	-	-	-	-	-	-
遺棄	-	-	-	-	-	-	-	-
逮捕監禁	1	1	-	-	-	-	1	1
建造物等損壊	-	-	-	-	-	-	-	-
器物損壊等	-	-	-	-	-	-	-	-
決闘罪ニ関スル件	-	-	-	-	-	-	-	-
爆発物取締罰則	-	-	-	-	-	-	-	-
航空機強取等処罰法	-	-	-	-	-	-	-	-

注1 重傷者とは、全治1ヶ月以上のものをいう。

2 強盗殺人罪で負傷者があるのは、一つの事件で死者と負傷者がある場合の負傷者を計上したものである。

3 道路上の交通事故に係るものを除く。

特 別 法 犯

統 括 表

59 法令別 取締件数・検挙件数・検挙人員 送致区分別 検挙人員(1)

違 反 法 令	取 締 件 数	検 挙 件 数	検 挙 人 員						
			総 数	うち)		送 致 区 分		少年簡易送致	
				うち) 女	少 年	うち) 女	身柄付送致		書類送致
総 数	4,976	4,976	4,207	540	366	40	1,521	2,660	26
公 職 選 挙 法	2	2	3	1	-	-	1	2	-
政 治 資 金 規 正 法	2	2	1	-	-	-	1	-	-
通 貨 及 証 券 模 造 取 締 法	1	1	1	-	-	-	1	-	-
入 管 法	475	475	316	59	1	-	295	21	-
小 型 無 人 機 等 飛 行 禁 止 法	1	1	1	-	-	-	-	1	-
軽 犯 罪 法	994	994	996	52	80	1	1	969	26
酩 酊 者 規 制 法	4	4	4	-	-	-	-	4	-
迷 惑 防 止 条 例	502	502	425	8	51	1	123	302	-
動 物 愛 護 管 理 法	18	18	17	4	-	-	4	13	-
暴 力 団 員 不 当 行 為 防 止 法	1	1	2	-	-	-	2	-	-
ス ト ー 力 一 規 制 法	43	43	35	7	2	-	22	13	-
D V 法	1	1	1	-	-	-	1	-	-
特 殊 開 錠 用 具 所 持 禁 止 法	16	16	10	-	-	-	4	6	-
暴 力 団 排 除 条 例	10	10	27	4	-	-	15	12	-
私 事 性 の 画 像 被 害 防 止 法	2	2	-	-	-	-	-	-	-
風 営 適 正 化 法	43	43	44	12	1	-	17	27	-
売 春 防 止 法	57	57	42	32	1	1	10	32	-
警 備 業 法	1	1	-	-	-	-	-	-	-
児 童 福 祉 法	17	17	22	4	4	3	18	4	-
未 成 年 者 飲 酒 禁 止 法	2	2	2	1	-	-	-	2	-
未 成 年 者 喫 煙 禁 止 法	1	1	1	1	-	-	-	1	-
青 少 年 保 護 育 成 条 例	158	158	106	8	25	1	29	77	-
児 童 買 春 ・ 児 童 ポ ル ノ 禁 止 法	346	346	281	24	104	22	87	194	-
古 物 営 業 法	3	3	2	1	-	-	-	2	-
子 ケ ッ ト 不 正 転 売 禁 止 法	1	1	1	1	-	-	-	1	-
出 資 法	3	3	2	-	-	-	2	-	-
貸 金 業 法	5	5	3	1	-	-	2	1	-
犯 罪 収 益 移 転 防 止 法	182	182	171	49	2	1	18	153	-
関 税 法	2	2	2	1	-	-	2	-	-
銃 法	273	273	247	18	12	-	35	212	-
狩 猟 法	2	2	2	-	-	-	-	2	-
火 薬 類 取 締 法	4	4	2	-	-	-	-	2	-
麻 薬 等 取 締 法	60	60	32	6	1	-	27	5	-
大 麻 取 締 法	398	398	316	31	57	3	193	123	-
覚 醒 剤 取 締 法	896	896	634	109	10	4	552	82	-
医 薬 品 医 療 機 器 等 法	8	8	6	-	-	-	4	2	-
毒 劇 物 法	34	34	25	2	-	-	5	20	-
麻 薬 等 特 例 法	16	16	11	3	1	-	4	7	-
医 師 法	3	3	3	2	-	-	-	3	-
歯 科 衛 生 士 法	1	1	-	-	-	-	-	-	-
あ ん 摩 師 等 法	1	1	1	1	-	-	-	1	-
美 容 師 法	1	1	1	1	-	-	-	1	-
廢 棄 物 処 理 法	171	171	192	25	8	-	10	182	-
狂 犬 病 予 防 法	3	3	3	1	-	-	-	3	-
砂 防 法	1	1	1	-	-	-	-	1	-
勞 働 基 準 法	5	5	7	-	-	-	1	6	-
職 業 安 定 法	10	10	13	1	1	1	8	5	-
不 正 競 争 防 止 法	6	6	10	4	-	-	5	5	-
勞 働 者 派 遣 法	4	4	3	1	-	-	-	3	-

59 法令別 取締件数・検挙件数・検挙人員 送致区分別 検挙人員(2)

違 反 法 令	取 締 件 数	検 挙 件 数	検 挙 人 員						送 致 区 分		
			総 数	うち) 女	うち)		身 柄 付 送 致	書 類 送 致	少 年 簡 易 送 致		
					少 年	女					
銀 行 法	2	2	4	2	-	-	-	4	-	-	
金 融 商 品 取 引 法	1	1	-	-	-	-	-	-	-	-	
特 定 商 取 引 法	6	6	5	-	-	-	1	4	-		
種 苗 法	1	1	1	1	-	-	-	1	-		
家 畜 伝 染 病 予 防 法	1	1	1	1	-	-	-	1	-		
森 林 法	12	12	15	3	-	-	2	13	-		
漁 業 法	10	10	12	1	-	-	-	12	-		
鉄 道 営 業 法	19	19	22	8	3	1	-	22	-		
航 空 法	8	8	8	-	-	-	-	8	-		
郵 便 法	1	1	1	-	-	-	1	-	-		
不 正 ア ク セ ス 禁 止 法	9	9	6	1	2	1	1	5	-		
地 方 自 治 法	2	2	14	5	-	-	4	10	-		
住 民 基 本 台 帳 法	1	1	-	-	-	-	-	-	-		
会 社 法	1	1	2	1	-	-	-	2	-		
商 標 法	63	63	42	32	-	-	5	37	-		
著 作 権 法	24	24	22	2	-	-	-	22	-		
旅 券 法	1	1	1	1	-	-	-	1	-		
屋 外 広 告 物 法	1	1	1	-	-	-	-	1	-		
個 人 情 報 保 護 法	1	1	1	-	-	-	-	1	-		
そ の 他 の 法 令	14	14	14	4	-	-	1	13	-		
そ の 他 の 地 方 条 例	8	8	8	3	-	-	3	5	-		

60 年次別 警察署別 法令別 取締件数・検挙件数・検挙人員(1)

年次及び警察署	総数				公職選挙法				外国人登録法				入管法				軽犯罪法				迷惑防止条例				ストーカー規制法			
	取件	締件数	検挙人員		取件	締件数	検挙人員		取件	締件数	検挙人員		取件	締件数	検挙人員		取件	締件数	検挙人員		取件	締件数	検挙人員		取件	締件数	検挙人員	
			総数	うち)少年			総数	うち)少年			総数	うち)少年			総数	うち)少年			総数	うち)少年			総数	うち)少年			総数	うち)少年
平成24年	5,063	4,599	4,236	331	-	-	14	-	-	-	-	-	597	133	118	-	874	874	903	113	396	396	380	35	6	6	4	-
25	5,044	4,684	4,407	395	11	11	11	-	-	-	-	-	531	171	148	-	876	876	910	160	503	503	470	32	10	10	10	-
26	5,347	5,122	4,798	350	-	-	-	-	-	-	-	-	425	200	167	-	1,130	1,130	1,183	161	548	548	520	38	20	20	16	-
27	5,705	5,505	5,064	413	9	9	11	3	-	-	-	-	455	255	223	2	1,349	1,349	1,390	173	562	562	520	46	54	54	41	2
28	5,533	5,284	4,787	350	3	3	7	-	-	-	-	-	493	244	206	2	1,352	1,352	1,391	129	551	551	506	37	52	52	44	2
29	5,351	5,166	4,679	370	1	1	1	-	-	-	-	-	521	336	260	1	1,193	1,193	1,256	148	503	503	464	40	76	76	54	-
30	5,309	5,174	4,588	284	-	-	-	-	-	-	-	-	529	394	312	1	1,166	1,166	1,185	87	471	471	423	44	67	67	52	1
令和元年	5,657	5,539	4,755	296	3	3	3	-	-	-	-	-	877	759	497	4	1,123	1,123	1,132	57	498	498	453	45	48	48	32	1
2	5,502	5,467	4,653	385	-	-	-	-	-	-	-	-	697	662	443	-	1,038	1,038	1,047	60	479	479	399	54	59	59	41	-
3	4,976	4,976	4,207	366	2	2	3	-	-	-	-	-	475	475	316	1	994	994	996	80	502	502	425	51	43	43	35	2
本部	-	-	-	-	-	-	-	-	-	-	-	-	-	-	-	-	-	-	-	-	-	-	-	-	-	-	-	-
名古屋市部	2,212	2,212	1,847	153	-	-	-	-	-	-	-	-	190	190	122	-	351	351	356	31	255	255	220	30	21	21	16	1
千種	166	166	128	3	-	-	-	-	-	-	-	-	8	8	6	-	30	30	29	-	19	19	15	-	-	-	-	-
東	84	84	67	9	-	-	-	-	-	-	-	-	2	2	1	-	13	13	12	2	15	15	13	4	-	-	-	-
北	131	131	108	17	-	-	-	-	-	-	-	-	4	4	3	-	29	29	29	3	13	13	7	-	3	3	3	-
西	129	129	110	8	-	-	-	-	-	-	-	-	14	14	10	-	28	28	25	3	10	10	7	1	2	2	1	1
中村	334	334	273	15	-	-	-	-	-	-	-	-	61	61	42	-	24	24	25	1	51	51	46	3	-	-	-	-
中	442	442	362	32	-	-	-	-	-	-	-	-	48	48	28	-	49	49	52	1	60	60	58	8	-	-	-	-
昭和	51	51	43	2	-	-	-	-	-	-	-	-	1	1	1	-	5	5	5	-	9	9	7	1	2	2	2	-
瑞穂	82	82	70	7	-	-	-	-	-	-	-	-	3	3	4	-	7	7	8	-	15	15	14	5	3	3	1	-
熱田	58	58	55	6	-	-	-	-	-	-	-	-	3	3	2	-	15	15	11	-	5	5	5	2	1	1	1	-
中川	158	158	146	17	-	-	-	-	-	-	-	-	7	7	2	-	52	52	62	14	15	15	10	2	-	-	-	-
南	124	124	96	9	-	-	-	-	-	-	-	-	8	8	7	-	14	14	14	1	7	7	5	1	-	-	-	-
港	106	106	91	5	-	-	-	-	-	-	-	-	8	8	4	-	19	19	18	-	9	9	8	2	2	2	1	-
緑	95	95	74	5	-	-	-	-	-	-	-	-	4	4	2	-	16	16	15	-	9	9	9	-	1	1	1	-
名東	55	55	45	6	-	-	-	-	-	-	-	-	1	1	-	-	8	8	8	1	4	4	4	-	1	1	-	-
天白	104	104	97	3	-	-	-	-	-	-	-	-	10	10	6	-	26	26	26	2	7	7	7	1	2	2	2	-
守山	93	93	82	9	-	-	-	-	-	-	-	-	8	8	4	-	16	16	17	3	7	7	5	-	4	4	4	-

60 年次別 警察署別 法令別 取締件数・検挙件数・検挙人員(2)

年次及び警察署	総数				公職選挙法				外国人登録法				入管法				軽犯罪法				迷惑防止条例				ストーカー規制法			
	取件	締件	検挙人員		取件	締件	検挙人員		取件	締件	検挙人員		取件	締件	検挙人員		取件	締件	検挙人員		取件	締件	検挙人員		取件	締件	検挙人員	
			総数	うち)少年			総数	うち)少年			総数	うち)少年			総数	うち)少年			総数	うち)少年			総数	うち)少年			総数	うち)少年
尾張部	1,673	1,673	1,447	133	2	2	3	-	-	-	-	-	164	164	105	-	458	458	454	25	132	132	109	14	10	10	9	1
愛知	104	104	80	4	-	-	-	-	-	-	-	-	11	11	6	-	16	16	18	-	14	14	13	1	-	-	-	-
瀬戸	86	86	73	10	-	-	-	-	-	-	-	-	10	10	7	-	23	23	24	3	5	5	4	1	-	-	-	-
春日井	315	315	289	18	-	-	-	-	-	-	-	-	20	20	13	-	165	165	163	6	12	12	10	-	-	-	-	-
小牧	139	139	105	12	-	-	-	-	-	-	-	-	21	21	13	-	26	26	26	2	11	11	7	1	4	4	4	-
西枇杷島	100	100	85	5	-	-	-	-	-	-	-	-	4	4	3	-	22	22	21	-	7	7	5	1	1	1	1	-
江南	80	80	65	12	-	-	-	-	-	-	-	-	6	6	2	-	16	16	16	-	4	4	4	2	1	1	1	-
犬山	34	34	33	5	-	-	-	-	-	-	-	-	4	4	5	-	4	4	3	-	7	7	6	1	1	1	1	1
一宮	193	193	162	5	-	-	-	-	-	-	-	-	26	26	15	-	48	48	45	1	20	20	19	1	-	-	-	-
稲沢	62	62	52	7	-	-	-	-	-	-	-	-	5	5	4	-	8	8	9	3	9	9	8	-	-	-	-	-
津島	127	127	111	10	-	-	-	-	-	-	-	-	19	19	10	-	32	32	33	4	16	16	13	1	2	2	2	-
蟹江	62	62	55	8	1	1	2	-	-	-	-	-	5	5	2	-	13	13	13	-	2	2	2	-	-	-	-	-
半田	162	162	165	17	-	-	-	-	-	-	-	-	8	8	7	-	43	43	43	5	9	9	6	1	-	-	-	-
東海	109	109	79	10	-	-	-	-	-	-	-	-	18	18	11	-	24	24	22	1	10	10	7	2	1	1	-	-
知多	40	40	37	4	-	-	-	-	-	-	-	-	3	3	2	-	10	10	10	-	1	1	1	1	-	-	-	-
常滑	24	24	24	5	1	1	1	-	-	-	-	-	1	1	2	-	3	3	3	-	4	4	3	1	-	-	-	-
中部空港	36	36	32	1	-	-	-	-	-	-	-	-	3	3	3	-	5	5	5	-	1	1	1	-	-	-	-	-
三河部	1,091	1,091	913	80	-	-	-	-	-	-	-	-	121	121	89	1	185	185	186	24	115	115	96	7	12	12	10	-
刈谷	100	100	71	6	-	-	-	-	-	-	-	-	10	10	6	-	14	14	14	-	14	14	12	2	5	5	3	-
碧南	58	58	54	5	-	-	-	-	-	-	-	-	5	5	2	-	24	24	24	1	3	3	3	-	-	-	-	-
安城	110	110	89	6	-	-	-	-	-	-	-	-	20	20	14	-	7	7	6	-	19	19	16	2	1	1	1	-
西尾	55	55	44	5	-	-	-	-	-	-	-	-	13	13	12	1	2	2	2	-	2	2	1	-	-	-	-	-
岡崎	150	150	139	5	-	-	-	-	-	-	-	-	12	12	10	-	29	29	28	-	18	18	18	2	2	2	2	-
豊田	218	218	190	15	-	-	-	-	-	-	-	-	38	38	30	-	45	45	47	8	24	24	19	-	1	1	1	-
足助	8	8	7	-	-	-	-	-	-	-	-	-	-	-	-	-	2	2	2	-	-	-	-	-	-	-	-	-
設楽	5	5	6	1	-	-	-	-	-	-	-	-	-	-	-	-	1	1	1	1	-	-	-	-	-	-	-	-
新城	24	24	21	3	-	-	-	-	-	-	-	-	-	-	-	-	3	3	3	-	-	-	-	-	2	2	2	-
豊川	120	120	91	9	-	-	-	-	-	-	-	-	9	9	5	-	15	15	15	1	8	8	7	1	1	1	1	-
蒲郡	62	62	51	8	-	-	-	-	-	-	-	-	8	8	5	-	9	9	13	6	7	7	4	-	-	-	-	-
豊橋	164	164	135	17	-	-	-	-	-	-	-	-	5	5	4	-	32	32	29	7	20	20	16	-	-	-	-	-
田原	17	17	15	-	-	-	-	-	-	-	-	-	1	1	1	-	2	2	2	-	-	-	-	-	-	-	-	-

60 年次別 警察署別 法令別 取締件数・検挙件数・検挙人員(3)

年次及び警察署	特殊開錠用具所持禁止法				風 營 適 正 化 法				売 春 防 止 法				児 童 福 祉 法				未 成 年 者 飲 酒 禁 止 法				青 少 年 保 護 育 成 条 例				児 童 買 春 ・ 児 童 ポ ル ノ 法			
	取件	締件数	検 挙 人 員		取件	締件数	検 挙 人 員		取件	締件数	検 挙 人 員		取件	締件数	検 挙 人 員		取件	締件数	検 挙 人 員		取件	締件数	検 挙 人 員		取件	締件数	検 挙 人 員	
			総数	うち)少年			総数	うち)少年			総数	うち)少年			総数	うち)少年			総数	うち)少年			総数	うち)少年			総数	うち)少年
平成24年	18	18	8	-	133	133	161	1	43	43	49	3	11	11	12	1	3	3	3	-	190	190	212	58	254	254	240	28
25	27	27	16	1	134	134	172	4	58	58	56	3	24	24	31	3	4	4	7	-	244	244	275	85	229	229	218	19
26	27	27	17	-	138	138	122	2	29	29	29	-	24	24	42	1	1	1	2	-	242	242	245	66	221	221	196	22
27	29	29	18	2	150	150	156	1	6	6	10	-	31	31	37	3	-	-	-	-	190	190	187	55	204	204	178	47
28	25	25	16	-	124	124	161	5	5	5	6	2	28	28	26	3	-	-	-	-	177	177	168	44	221	221	197	52
29	29	29	18	-	103	103	116	5	9	9	8	-	22	22	19	5	-	-	-	-	167	167	147	33	275	275	237	77
30	21	21	16	3	89	89	109	2	3	3	2	-	17	17	19	5	1	1	1	-	171	171	146	32	272	272	228	56
令和元年	22	22	14	-	105	105	122	3	16	16	13	-	11	11	14	1	2	2	2	-	205	205	158	26	246	246	197	66
2	27	27	13	-	83	83	83	2	2	2	1	-	18	18	18	4	1	1	1	-	198	198	155	42	269	269	230	102
3	16	16	10	-	43	43	44	1	57	57	42	1	17	17	22	4	2	2	2	-	158	158	106	25	346	346	281	104
本部	-	-	-	-	-	-	-	-	-	-	-	-	-	-	-	-	-	-	-	-	-	-	-	-	-	-	-	-
名古屋市部	4	4	2	-	22	22	24	1	44	44	30	-	14	14	18	4	-	-	-	-	62	62	42	12	147	147	129	37
千種	-	-	-	-	-	-	-	-	22	22	8	-	1	1	6	1	-	-	-	-	5	5	2	-	4	4	4	2
東	1	1	-	-	-	-	-	-	-	-	-	-	-	-	-	-	-	-	-	-	3	3	3	1	5	5	3	-
北	1	1	-	-	3	3	2	1	-	-	-	-	-	-	-	-	-	-	-	-	2	2	2	2	7	7	7	6
西	-	-	-	-	1	1	2	-	-	-	-	-	-	-	-	-	-	-	-	-	4	4	1	1	6	6	6	1
中村	1	1	1	-	1	1	1	-	2	2	2	-	-	-	-	-	-	-	-	-	8	8	5	1	50	50	44	8
中	-	-	-	-	11	11	13	-	18	18	18	-	6	6	10	3	-	-	-	-	13	13	9	1	22	22	20	6
昭和	-	-	-	-	-	-	1	-	-	-	-	-	-	-	-	-	-	-	-	-	-	-	-	3	3	2	1	
瑞穂	-	-	-	-	1	1	-	-	-	-	-	-	-	-	-	-	-	-	-	-	3	3	2	-	4	4	3	-
熱田	-	-	-	-	-	-	-	-	1	1	1	-	1	1	2	-	-	-	-	-	1	1	1	-	5	5	5	4
中川	-	-	-	-	-	-	-	-	-	-	-	-	-	-	-	-	-	-	-	-	6	6	3	-	5	5	5	-
南	1	1	1	-	1	1	1	-	-	-	-	-	-	-	-	-	-	-	-	-	1	1	1	1	7	7	7	6
港	-	-	-	-	1	1	1	-	1	1	1	-	-	-	-	-	-	-	-	-	3	3	3	1	6	6	4	1
緑	-	-	-	-	1	1	1	-	-	-	-	-	6	6	-	-	-	-	-	-	3	3	3	1	14	14	12	-
名東	-	-	-	-	-	-	-	-	-	-	-	-	-	-	-	-	-	-	-	-	1	1	1	1	4	4	4	2
天白	-	-	-	-	-	-	-	-	-	-	-	-	-	-	-	-	-	-	-	-	2	2	2	-	4	4	2	-
守山	-	-	-	-	2	2	2	-	-	-	-	-	-	-	-	-	-	-	-	-	7	7	4	2	1	1	1	-

60 年次別 警察署別 法令別 取締件数・検挙件数・検挙人員(4)

年次及び警察署	特殊開錠用具所持禁止法				風 營 適 正 化 法				売 春 防 止 法				児 童 福 祉 法				未 成 年 者 飲 酒 禁 止 法				青 少 年 保 護 育 成 条 例				児 童 買 春 ・ 児 童 ポ ル ノ 法			
	取件	締件	検 挙 人 員		取件	締件	検 挙 人 員		取件	締件	検 挙 人 員		取件	締件	検 挙 人 員		取件	締件	検 挙 人 員		取件	締件	検 挙 人 員		取件	締件	検 挙 人 員	
			総数	うち)少年			総数	うち)少年			総数	うち)少年			総数	うち)少年			総数	うち)少年			総数	うち)少年			総数	うち)少年
尾 張 部	10	10	7	-	9	9	7	-	4	4	3	1	3	3	4	-	1	1	1	-	55	55	36	9	119	119	96	44
愛 知	1	1	-	-	-	-	-	-	-	-	-	-	1	1	1	-	-	-	-	-	6	6	3	-	10	10	6	2
瀬 戸	-	-	-	-	-	-	-	-	-	-	-	-	-	-	-	-	-	-	-	-	5	5	5	1	4	4	2	2
春 日 井	2	2	2	-	4	4	5	-	2	2	1	-	-	-	-	-	1	1	1	-	8	8	3	2	10	10	9	5
小 牧	-	-	-	-	1	1	1	-	-	-	-	-	-	-	-	-	-	-	-	-	7	7	5	2	5	5	4	3
西 枇 杷 島	-	-	-	-	-	-	-	-	-	-	-	-	-	-	-	-	-	-	-	-	4	4	4	1	7	7	4	3
江 南	-	-	-	-	-	-	-	-	1	1	1	-	-	-	-	-	-	-	-	-	3	3	1	-	5	5	5	3
犬 山	-	-	-	-	-	-	-	-	-	-	-	-	-	-	-	-	-	-	-	-	-	-	-	-	4	4	4	2
一 宮	3	3	1	-	3	3	1	-	-	-	-	-	2	2	3	-	-	-	-	-	7	7	4	1	11	11	8	1
稲 沢	-	-	-	-	1	1	-	-	-	-	-	-	-	-	-	-	-	-	-	-	-	-	-	-	9	9	6	3
津 島	-	-	-	-	-	-	-	-	-	-	-	-	-	-	-	-	-	-	-	-	2	2	2	-	1	1	1	-
蟹 江	1	1	1	-	-	-	-	-	-	-	-	-	-	-	-	-	-	-	-	-	2	2	2	-	12	12	11	8
半 田	2	2	2	-	-	-	-	-	1	1	1	1	-	-	-	-	-	-	-	-	7	7	4	2	25	25	20	1
東 海	-	-	-	-	-	-	-	-	-	-	-	-	-	-	-	-	-	-	-	-	3	3	2	-	8	8	8	5
知 多	-	-	-	-	-	-	-	-	-	-	-	-	-	-	-	-	-	-	-	-	1	1	1	-	3	3	3	3
常 滑	1	1	1	-	-	-	-	-	-	-	-	-	-	-	-	-	-	-	-	-	-	-	-	-	4	4	4	3
中 部 空 港	-	-	-	-	-	-	-	-	-	-	-	-	-	-	-	-	-	-	-	-	-	-	-	-	1	1	1	-
三 河 部	2	2	1	-	12	12	13	-	9	9	9	-	-	-	-	-	1	1	1	-	41	41	28	4	80	80	56	23
刈 谷	-	-	-	-	1	1	1	-	1	1	1	-	-	-	-	-	-	-	-	-	9	9	6	2	11	11	9	2
碧 南	1	1	1	-	-	-	-	-	1	1	1	-	-	-	-	-	-	-	-	-	3	3	3	1	-	-	-	-
安 城	-	-	-	-	2	2	2	-	-	-	-	-	-	-	-	-	-	-	-	-	-	-	-	-	6	6	6	1
西 尾	-	-	-	-	1	1	1	-	-	-	-	-	-	-	-	-	-	-	-	-	3	3	2	1	4	4	2	1
岡 崎	-	-	-	-	1	1	3	-	2	2	2	-	-	-	-	-	-	-	-	-	5	5	4	-	7	7	2	1
豊 田	-	-	-	-	5	5	3	-	-	-	-	-	-	-	-	-	1	1	1	-	10	10	7	-	9	9	8	4
足 助	-	-	-	-	-	-	-	-	-	-	-	-	-	-	-	-	-	-	-	-	-	-	-	-	-	-	-	-
設 楽	-	-	-	-	-	-	-	-	1	1	1	-	-	-	-	-	-	-	-	-	-	-	-	-	-	-	-	-
新 城	-	-	-	-	-	-	-	-	2	2	2	-	-	-	-	-	-	-	-	-	-	-	-	-	4	4	4	3
豊 川	-	-	-	-	1	1	2	-	1	1	1	-	-	-	-	-	-	-	-	-	5	5	-	-	26	26	15	6
蒲 郡	-	-	-	-	-	-	-	-	-	-	-	-	-	-	-	-	-	-	-	-	2	2	2	-	6	6	3	2
豊 橋	1	1	-	-	1	1	1	-	1	1	1	-	-	-	-	-	-	-	-	-	4	4	4	-	7	7	7	3
田 原	-	-	-	-	-	-	-	-	-	-	-	-	-	-	-	-	-	-	-	-	-	-	-	-	-	-	-	-

60 年次別 警察署別 法令別 取締件数・検挙件数・検挙人員(5)

年次及び警察署	出会い系サイト規制法				出資法				貸金業法				犯罪収益移転防止法				宅建法				関税法				銃刀法			
	取件	締件数	検挙人員		取件	締件数	検挙人員		取件	締件数	検挙人員		取件	締件数	検挙人員		取件	締件数	検挙人員		取件	締件数	検挙人員		取件	締件数	検挙人員	
			総数	うち)少年			総数	うち)少年			総数	うち)少年			総数	うち)少年			総数	うち)少年			総数	うち)少年			総数	うち)少年
平成24年	26	26	26	24	10	10	6	-	7	7	11	-	114	114	69	-	-	-	-	-	15	15	-	-	345	345	304	20
25	9	9	9	8	7	7	3	-	9	9	10	-	83	83	71	-	-	-	-	4	4	-	-	320	320	281	24	
26	9	9	9	1	11	11	11	-	7	7	7	-	108	108	79	1	-	-	-	15	15	3	-	351	351	318	16	
27	6	6	5	4	6	6	7	-	6	6	4	-	85	85	73	1	-	-	-	7	7	1	-	461	461	417	24	
28	4	4	3	3	8	8	1	-	10	10	13	-	106	106	90	3	-	-	-	6	6	-	-	435	435	393	19	
29	1	1	2	-	6	6	3	-	6	6	7	-	175	175	158	1	-	-	-	14	14	3	-	390	390	354	16	
30	-	-	-	-	6	6	6	-	3	3	2	-	170	170	154	2	1	1	1	11	11	1	-	402	402	376	13	
令和元年	10	10	10	5	6	6	14	-	2	2	1	-	174	174	159	4	1	1	1	3	3	1	-	491	491	465	16	
2	-	-	-	-	8	8	9	-	8	8	5	-	222	222	193	5	-	-	-	1	1	1	-	526	526	489	13	
3	-	-	-	-	3	3	2	-	5	5	3	-	182	182	171	2	-	-	-	2	2	2	-	273	273	247	12	
本部	-	-	-	-	-	-	-	-	-	-	-	-	-	-	-	-	-	-	-	-	-	-	-	-	-	-	-	
名古屋市部	-	-	-	-	2	2	1	-	2	2	2	-	73	73	68	2	-	-	-	1	1	1	-	100	100	90	6	
千種	-	-	-	-	-	-	-	-	-	-	-	-	6	6	2	-	-	-	-	-	-	-	-	6	6	6	-	
東	-	-	-	-	-	-	-	-	-	-	-	-	1	1	1	-	-	-	-	-	-	-	-	3	3	3	-	
北	-	-	-	-	-	-	-	-	-	-	-	-	4	4	4	1	-	-	-	-	-	-	-	6	6	3	2	
西	-	-	-	-	-	-	-	-	1	1	1	-	4	4	3	-	-	-	-	-	-	-	-	4	4	3	-	
中村	-	-	-	-	-	-	-	-	-	-	-	-	13	13	12	-	-	-	-	1	1	1	-	11	11	7	-	
中	-	-	-	-	1	1	1	-	1	1	-	-	9	9	14	1	-	-	-	-	-	-	-	22	22	20	4	
昭和	-	-	-	-	-	-	-	-	-	-	-	-	6	6	5	-	-	-	-	-	-	-	-	-	-	-	-	
瑞穂	-	-	-	-	1	1	-	-	-	-	-	-	3	3	3	-	-	-	-	-	-	-	-	4	4	4	-	
熱田	-	-	-	-	-	-	-	-	-	-	-	-	3	3	3	-	-	-	-	-	-	-	-	2	2	2	-	
中川	-	-	-	-	-	-	-	-	-	-	-	-	6	6	6	-	-	-	-	-	-	-	-	10	10	10	-	
南	-	-	-	-	-	-	-	-	-	-	-	-	9	9	5	-	-	-	-	-	-	-	-	5	5	4	-	
港	-	-	-	-	-	-	-	-	-	-	1	-	4	4	4	-	-	-	-	-	-	-	-	2	2	4	-	
緑	-	-	-	-	-	-	-	-	-	-	-	-	2	2	3	-	-	-	-	-	-	-	-	4	4	4	-	
名東	-	-	-	-	-	-	-	-	-	-	-	-	2	2	2	-	-	-	-	-	-	-	-	3	3	3	-	
天白	-	-	-	-	-	-	-	-	-	-	-	-	-	-	-	-	-	-	-	-	-	-	-	16	16	15	-	
守山	-	-	-	-	-	-	-	-	-	-	-	-	1	1	1	-	-	-	-	-	-	-	-	2	2	2	-	

60 年次別 警察署別 法令別 取締件数・検挙件数・検挙人員(6)

年次及び警察署	出会い系サイト規制法				出資法				貸金業法				犯罪収益移転防止法				宅建法				関税法				銃刀法			
	取件	締件数	検挙人員		取件	締件数	検挙人員		取件	締件数	検挙人員		取件	締件数	検挙人員		取件	締件数	検挙人員		取件	締件数	検挙人員		取件	締件数	検挙人員	
			総数	うち)少年			総数	うち)少年			総数	うち)少年			総数	うち)少年			総数	うち)少年			総数	うち)少年			総数	うち)少年
尾張部	-	-	-	-	1	1	1	-	1	1	-	-	54	54	51	-	-	-	-	-	1	1	1	-	102	102	95	5
愛知	-	-	-	-	-	-	-	-	-	-	-	-	6	6	5	-	-	-	-	-	-	-	-	-	6	6	5	-
瀬戸	-	-	-	-	-	-	-	-	-	-	-	-	-	-	-	-	-	-	-	-	1	1	1	-	6	6	6	1
春日井	-	-	-	-	-	-	-	-	-	-	-	-	6	6	6	-	-	-	-	-	-	-	-	-	16	16	15	1
小牧	-	-	-	-	-	-	-	-	-	-	-	-	2	2	2	-	-	-	-	-	-	-	-	-	4	4	4	-
西枇杷島	-	-	-	-	-	-	-	-	-	-	-	-	5	5	5	-	-	-	-	-	-	-	-	-	9	9	10	-
江南	-	-	-	-	-	-	-	-	-	-	-	-	3	3	3	-	-	-	-	-	-	-	-	-	5	5	5	1
犬山	-	-	-	-	-	-	-	-	-	-	-	-	2	2	2	-	-	-	-	-	-	-	-	-	1	1	1	-
一宮	-	-	-	-	1	1	1	-	1	1	-	-	9	9	8	-	-	-	-	-	-	-	-	-	7	7	5	-
稲沢	-	-	-	-	-	-	-	-	-	-	-	-	3	3	3	-	-	-	-	-	-	-	-	-	-	-	-	-
津島	-	-	-	-	-	-	-	-	-	-	-	-	4	4	3	-	-	-	-	-	-	-	-	-	7	7	7	-
蟹江	-	-	-	-	-	-	-	-	-	-	-	-	2	2	1	-	-	-	-	-	-	-	-	-	4	4	2	-
半田	-	-	-	-	-	-	-	-	-	-	-	-	5	5	6	-	-	-	-	-	-	-	-	-	20	20	20	-
東海	-	-	-	-	-	-	-	-	-	-	-	-	4	4	4	-	-	-	-	-	-	-	-	-	9	9	7	1
知多	-	-	-	-	-	-	-	-	-	-	-	-	-	-	-	-	-	-	-	-	-	-	-	-	5	5	5	-
常滑	-	-	-	-	-	-	-	-	-	-	-	-	1	1	1	-	-	-	-	-	-	-	-	-	2	2	2	-
中部空港	-	-	-	-	-	-	-	-	-	-	-	-	2	2	2	-	-	-	-	-	-	-	-	-	1	1	1	1
三河部	-	-	-	-	-	-	-	-	2	2	1	-	55	55	52	-	-	-	-	-	-	-	-	-	71	71	62	1
刈谷	-	-	-	-	-	-	-	-	-	-	-	-	3	3	3	-	-	-	-	-	-	-	-	-	2	2	2	-
碧南	-	-	-	-	-	-	-	-	-	-	-	-	3	3	3	-	-	-	-	-	-	-	-	-	4	4	4	1
安城	-	-	-	-	-	-	-	-	-	-	-	-	4	4	3	-	-	-	-	-	-	-	-	-	8	8	5	-
西尾	-	-	-	-	-	-	-	-	-	-	-	-	2	2	2	-	-	-	-	-	-	-	-	-	-	-	-	-
岡崎	-	-	-	-	-	-	-	-	1	1	1	-	8	8	10	-	-	-	-	-	-	-	-	-	8	8	6	-
豊田	-	-	-	-	-	-	-	-	-	-	-	-	8	8	8	-	-	-	-	-	-	-	-	-	18	18	18	-
足助	-	-	-	-	-	-	-	-	-	-	-	-	-	-	-	-	-	-	-	-	-	-	-	-	-	-	-	-
設楽	-	-	-	-	-	-	-	-	-	-	-	-	1	1	1	-	-	-	-	-	-	-	-	-	-	-	-	-
新城	-	-	-	-	-	-	-	-	-	-	-	-	5	5	3	-	-	-	-	-	-	-	-	-	-	-	-	-
豊川	-	-	-	-	-	-	-	-	-	-	-	-	8	8	8	-	-	-	-	-	-	-	-	-	7	7	7	-
蒲郡	-	-	-	-	-	-	-	-	-	-	-	-	2	2	1	-	-	-	-	-	-	-	-	-	10	10	8	-
豊橋	-	-	-	-	-	-	-	-	1	1	-	-	9	9	8	-	-	-	-	-	-	-	-	-	13	13	11	-
田原	-	-	-	-	-	-	-	-	-	-	-	-	2	2	2	-	-	-	-	-	-	-	-	-	1	1	1	-

60 年次別 警察署別 法令別 取締件数・検挙件数・検挙人員(7)

年次及び警察署	狩猟法				火薬類取締法				消防法				麻薬等取締法				あへん法				大麻取締法				覚醒剤取締法					
	取件	締件数	検件数	検挙人員		取件	締件数	検件数	検挙人員		取件	締件数	検件数	検挙人員		取件	締件数	検件数	検挙人員		取件	締件数	検件数	検挙人員		取件	締件数	検件数	検挙人員	
				総数	うち)少年				総数	うち)少年				総数	うち)少年				総数	うち)少年				総数	うち)少年				総数	うち)少年
平成24年	11	11	10	-	9	9	6	-	-	-	-	43	43	27	-	1	1	-	-	124	124	83	1	1,129	1,129	879	14			
25	11	11	10	-	13	13	9	-	-	-	-	37	37	23	-	2	2	2	-	123	123	99	3	1,150	1,150	906	12			
26	8	8	7	-	7	7	7	-	-	-	-	38	38	18	-	1	1	1	-	161	161	115	4	1,153	1,153	942	4			
27	28	28	28	-	5	5	3	-	1	1	1	53	53	27	-	-	-	-	-	179	179	118	5	1,154	1,154	879	10			
28	6	6	6	-	1	1	1	-	1	1	1	53	53	21	2	-	-	-	-	239	239	168	9	1,097	1,097	833	10			
29	5	5	4	-	8	8	1	-	-	-	-	59	59	32	-	-	-	-	-	250	250	184	14	1,030	1,030	804	6			
30	10	10	6	-	5	5	2	-	1	1	1	38	38	16	-	3	3	-	-	256	256	174	11	1,096	1,096	833	13			
令和元年	1	1	1	-	12	12	10	-	1	1	1	54	54	23	3	2	2	-	-	320	320	241	35	949	949	723	16			
2	2	2	2	-	4	4	4	-	-	-	-	45	45	23	3	1	1	1	-	412	412	354	69	944	944	687	11			
3	2	2	2	-	4	4	2	-	-	-	-	60	60	32	1	-	-	-	-	398	398	316	57	896	896	634	10			
本部	-	-	-	-	-	-	-	-	-	-	-	-	-	-	-	-	-	-	-	-	-	-	-	-	-	-	-	-		
名古屋市部	-	-	-	-	2	2	1	-	-	-	-	34	34	22	1	-	-	-	-	190	190	140	24	491	491	330	1			
千種	-	-	-	-	-	-	-	-	-	-	-	1	1	1	-	-	-	-	-	16	16	8	-	33	33	20	-			
東	-	-	-	-	-	-	-	-	-	-	-	-	-	-	-	-	-	-	-	7	7	6	2	29	29	20	-			
北	-	-	-	-	-	-	-	-	-	-	-	1	1	1	-	-	-	-	-	12	12	10	2	34	34	23	-			
西	-	-	-	-	-	-	-	-	-	-	-	-	-	-	-	-	-	-	-	9	9	8	-	24	24	18	-			
中村	-	-	-	-	-	-	-	-	-	-	-	7	7	4	-	-	-	-	-	17	17	9	2	67	67	48	-			
中	-	-	-	-	-	-	-	-	-	-	-	14	14	6	1	-	-	-	-	50	50	30	7	92	92	51	-			
昭和	-	-	-	-	-	-	-	-	-	-	-	-	-	-	-	-	-	-	-	4	4	4	-	14	14	11	-			
瑞穂	-	-	-	-	-	-	-	-	-	-	-	-	-	-	-	-	-	-	-	8	8	8	2	21	21	14	-			
熱田	-	-	-	-	-	-	-	-	-	-	-	2	2	2	-	-	-	-	-	3	3	3	-	9	9	10	-			
中川	-	-	-	-	-	-	-	-	-	-	-	-	-	-	-	-	-	-	-	16	16	15	1	32	32	22	-			
南	-	-	-	-	1	1	-	-	-	-	-	8	8	6	-	-	-	-	-	9	9	8	-	33	33	22	-			
港	-	-	-	-	1	1	1	-	-	-	-	-	-	-	-	-	-	-	-	11	11	7	1	23	23	17	-			
緑	-	-	-	-	-	-	-	-	-	-	-	-	-	1	-	-	-	-	-	9	9	5	3	20	20	12	-			
名東	-	-	-	-	-	-	-	-	-	-	-	-	-	-	-	-	-	-	-	4	4	7	2	24	24	13	-			
天白	-	-	-	-	-	-	-	-	-	-	-	-	-	-	-	-	-	-	-	5	5	4	-	15	15	13	-			
守山	-	-	-	-	-	-	-	-	-	-	-	1	1	1	-	-	-	-	-	10	10	8	2	21	21	16	1			

60 年次別 警察署別 法令別 取締件数・検挙件数・検挙人員(8)

年次及び警察署	狩猟法				火薬類取締法				消防法				麻薬等取締法				あへん法				大麻取締法				覚醒剤取締法								
	取件	締件	検件	検挙人員 総数	うち) 少年	取件	締件	検件	検挙人員 総数	うち) 少年	取件	締件	検件	検挙人員 総数	うち) 少年	取件	締件	検件	検挙人員 総数	うち) 少年	取件	締件	検件	検挙人員 総数	うち) 少年	取件	締件	検件	検挙人員 総数	うち) 少年			
																															検挙人員 総数	うち) 少年	検挙人員 総数
尾張部	1	1	1	-	-	2	2	1	-	-	-	-	-	-	-	15	15	6	-	-	-	-	-	-	-	117	117	95	19	237	237	178	6
愛知	-	-	-	-	-	-	-	-	-	-	-	-	-	-	-	2	2	2	-	-	-	-	-	-	-	7	7	3	-	19	19	14	1
瀬戸	-	-	-	-	-	-	-	-	-	-	-	-	-	-	-	1	1	-	-	-	-	-	-	-	-	8	8	5	2	17	17	13	-
春日井	-	-	-	-	-	-	-	-	-	-	-	-	-	-	-	-	-	-	-	-	-	-	-	-	-	13	13	12	2	34	34	27	-
小牧	-	-	-	-	-	-	-	-	-	-	-	-	-	-	-	5	5	2	-	-	-	-	-	-	-	9	9	5	1	29	29	18	3
西枇杷島	-	-	-	-	-	-	-	-	-	-	-	-	-	-	-	-	-	-	-	-	-	-	-	-	-	7	7	4	-	23	23	16	-
江南	1	1	1	-	-	-	-	-	-	-	-	-	-	-	-	1	1	-	-	-	-	-	-	-	-	7	7	7	5	16	16	9	-
犬山	-	-	-	-	-	-	-	-	-	-	-	-	-	-	-	-	-	-	-	-	-	-	-	-	-	2	2	2	1	3	3	3	-
一宮	-	-	-	-	-	-	-	-	-	-	-	-	-	-	-	2	2	1	-	-	-	-	-	-	-	13	13	11	-	25	25	23	-
稲沢	-	-	-	-	-	-	-	-	-	-	-	-	-	-	-	-	-	-	-	-	-	-	-	-	-	4	4	4	1	7	7	5	-
津島	-	-	-	-	-	-	-	-	-	-	-	-	-	-	-	3	3	-	-	-	-	-	-	-	-	5	5	6	2	19	19	15	1
蟹江	-	-	-	-	-	-	-	-	-	-	-	-	-	-	-	-	-	-	-	-	-	-	-	-	-	2	2	1	-	7	7	5	-
半田	-	-	-	-	-	-	-	-	-	-	-	-	-	-	-	-	-	-	-	-	-	-	-	-	-	15	15	18	3	10	10	9	1
東海	-	-	-	-	-	2	2	1	-	-	-	-	-	-	-	-	-	-	-	-	-	-	-	-	-	9	9	4	1	14	14	8	-
知多	-	-	-	-	-	-	-	-	-	-	-	-	-	-	-	-	-	-	-	-	-	-	-	-	-	7	7	7	-	1	1	1	-
常滑	-	-	-	-	-	-	-	-	-	-	-	-	-	-	-	-	-	-	-	-	-	-	-	-	-	4	4	3	1	1	1	2	-
中部空港	-	-	-	-	-	-	-	-	-	-	-	-	-	-	-	1	1	1	-	-	-	-	-	-	-	5	5	3	-	12	12	10	-
三河部	1	1	1	-	-	-	-	-	-	-	-	-	-	-	-	11	11	4	-	-	-	-	-	-	-	91	91	81	14	168	168	126	3
刈谷	-	-	-	-	-	-	-	-	-	-	-	-	-	-	-	-	-	-	-	-	-	-	-	-	-	3	3	3	-	6	6	5	-
碧南	-	-	-	-	-	-	-	-	-	-	-	-	-	-	-	-	-	-	-	-	-	-	-	-	-	1	1	2	2	8	8	5	-
安城	-	-	-	-	-	-	-	-	-	-	-	-	-	-	-	1	1	1	-	-	-	-	-	-	-	6	6	7	2	33	33	26	1
西尾	-	-	-	-	-	-	-	-	-	-	-	-	-	-	-	1	1	-	-	-	-	-	-	-	-	5	5	4	2	17	17	13	-
岡崎	-	-	-	-	-	-	-	-	-	-	-	-	-	-	-	-	-	-	-	-	-	-	-	-	-	6	6	7	-	25	25	19	-
豊田	-	-	-	-	-	-	-	-	-	-	-	-	-	-	-	-	-	-	-	-	-	-	-	-	-	27	27	21	3	17	17	14	-
足助	-	-	-	-	-	-	-	-	-	-	-	-	-	-	-	-	-	-	-	-	-	-	-	-	-	-	-	-	-	4	4	3	-
設楽	-	-	-	-	-	-	-	-	-	-	-	-	-	-	-	-	-	-	-	-	-	-	-	-	-	1	1	1	-	-	-	1	-
新城	-	-	-	-	-	-	-	-	-	-	-	-	-	-	-	-	-	-	-	-	-	-	-	-	-	1	1	1	-	4	4	2	-
豊川	-	-	-	-	-	-	-	-	-	-	-	-	-	-	-	1	1	-	-	-	-	-	-	-	-	16	16	13	-	17	17	12	1
蒲郡	-	-	-	-	-	-	-	-	-	-	-	-	-	-	-	1	1	-	-	-	-	-	-	-	-	1	1	1	-	8	8	6	-
豊橋	-	-	-	-	-	-	-	-	-	-	-	-	-	-	-	7	7	3	-	-	-	-	-	-	-	22	22	19	5	27	27	19	1
田原	1	1	1	-	-	-	-	-	-	-	-	-	-	-	-	-	-	-	-	-	-	-	-	-	-	2	2	2	-	2	2	1	-

60 年次別 警察署別 法令別 取締件数・検挙件数・検挙人員(9)

年次及び警察署	医薬品医療機器等法				毒劇物法				麻薬等特例法				食品衛生法				廃棄物処理法				狂犬病予防法				水質汚濁防止法				
	取件	締件	検挙人員		取件	締件	検挙人員		取件	締件	検挙人員		取件	締件	検挙人員		取件	締件	検挙人員		取件	締件	検挙人員		取件	締件	検挙人員		
			検挙数	うち)少年			検挙数	うち)少年			検挙数	うち)少年			検挙数	うち)少年			検挙数	うち)少年			検挙数	うち)少年			検挙数	うち)少年	検挙数
平成24年	14	14	11	-	50	50	56	6	29	29	29	1	-	-	-	-	225	225	254	11	8	8	7	-	-	-	-	-	-
25	13	13	9	-	37	37	37	1	4	4	4	-	1	1	-	-	205	205	231	12	13	13	12	-	-	-	-	-	
26	48	48	39	-	51	51	37	3	5	5	4	-	-	-	-	-	250	250	293	9	3	3	3	-	1	1	1	-	
27	73	73	56	3	49	49	50	2	36	36	34	1	1	1	-	-	185	185	215	8	8	8	7	-	-	-	-	-	
28	60	60	35	-	30	30	27	1	12	12	14	1	2	2	1	-	152	152	175	9	15	15	14	-	-	-	-	-	
29	34	34	21	-	39	39	30	-	15	15	15	1	-	-	-	-	174	174	207	7	8	8	5	-	-	-	-	-	
30	22	22	12	-	32	32	27	-	18	18	17	-	1	1	2	-	180	180	196	3	6	6	6	-	1	1	2	-	
令和元年	9	9	6	-	30	30	25	-	21	21	10	-	1	1	1	-	199	199	213	6	6	6	5	-	1	1	2	-	
2	9	9	7	-	42	42	39	-	23	23	11	3	3	3	1	-	157	157	166	6	6	6	4	-	-	-	-	-	
3	8	8	6	-	34	34	25	-	16	16	11	1	-	-	-	-	171	171	192	8	3	3	3	-	-	-	-	-	
本部	-	-	-	-	-	-	-	-	-	-	-	-	-	-	-	-	-	-	-	-	-	-	-	-	-	-	-	-	
名古屋市部	6	6	5	-	17	17	12	-	6	6	3	-	-	-	-	-	52	52	64	2	2	2	2	-	-	-	-	-	
千種	-	-	-	-	-	-	-	-	-	-	-	-	-	-	-	-	2	2	2	-	1	1	1	-	-	-	-	-	
東	-	-	-	-	-	-	-	-	1	1	1	-	-	-	-	-	-	-	-	-	-	-	-	-	-	-	-	-	
北	1	1	2	-	4	4	3	-	-	-	-	-	-	-	-	-	3	3	3	-	-	-	-	-	-	-	-	-	
西	-	-	-	-	1	1	2	-	-	-	-	-	-	-	-	-	8	8	9	1	-	-	-	-	-	-	-	-	
中村	-	-	1	-	4	4	1	-	1	1	-	-	-	-	-	-	1	1	1	-	-	-	-	-	-	-	-	-	
中	1	1	-	-	-	-	-	-	2	2	1	-	-	-	-	-	1	1	1	-	-	-	-	-	-	-	-	-	
昭和	-	-	-	-	-	-	-	-	1	1	1	-	-	-	-	-	-	-	-	-	-	-	-	-	-	-	-	-	
瑞穂	-	-	-	-	-	-	-	-	-	-	-	-	-	-	-	-	3	3	4	-	-	-	-	-	-	-	-	-	
熱田	-	-	-	-	-	-	-	-	-	-	-	-	-	-	-	-	4	4	4	-	-	-	-	-	-	-	-	-	
中川	-	-	-	-	1	1	1	-	-	-	-	-	-	-	-	-	3	3	6	-	-	-	-	-	-	-	-	-	
南	4	4	2	-	4	4	3	-	1	1	-	-	-	-	-	-	4	4	4	-	-	-	-	-	-	-	-	-	
港	-	-	-	-	1	1	-	-	-	-	-	-	-	-	-	-	4	4	5	-	-	-	-	-	-	-	-	-	
緑	-	-	-	-	-	-	-	-	-	-	-	-	-	-	-	-	2	2	2	-	-	-	-	-	-	-	-	-	
名東	-	-	-	-	-	-	-	-	-	-	-	-	-	-	-	-	1	1	1	-	-	-	-	-	-	-	-	-	
天白	-	-	-	-	-	-	-	-	-	-	-	-	-	-	-	-	11	11	13	-	-	-	-	-	-	-	-	-	
守山	-	-	-	-	2	2	2	-	-	-	-	-	-	-	-	-	5	5	9	1	1	1	1	-	-	-	-	-	

60 年次別 警察署別 法令別 取締件数・検挙件数・検挙人員(10)

年次及び警察署	医薬品医療機器等法				毒劇物法				麻薬等特例法				食品衛生法				廃棄物処理法				狂犬病予防法				水質汚濁防止法			
	取件	締件数	検挙人員		取件	締件数	検挙人員		取件	締件数	検挙人員		取件	締件数	検挙人員		取件	締件数	検挙人員		取件	締件数	検挙人員		取件	締件数	検挙人員	
			検挙数	うち)少年			検挙数	うち)少年			検挙数	うち)少年			検挙数	うち)少年			検挙数	うち)少年			検挙数	うち)少年			検挙数	うち)少年
尾張部	2	2	1	-	15	15	11	-	7	7	6	-	-	-	-	-	78	78	85	6	1	1	1	-	-	-	-	-
愛知	-	-	-	-	1	1	1	-	-	-	-	-	-	-	-	-	3	3	3	-	-	-	-	-	-	-	-	
瀬戸	1	1	-	-	2	2	2	-	-	-	-	-	-	-	-	-	1	1	1	-	-	-	-	-	-	-	-	
春日井	1	1	1	-	1	1	1	-	-	-	-	-	-	-	-	-	10	10	11	-	-	-	-	-	-	-	-	
小牧	-	-	-	-	-	-	-	-	1	1	-	-	-	-	-	-	4	4	4	-	-	-	-	-	-	-	-	
西枇杷島	-	-	-	-	-	-	-	-	-	-	-	-	-	-	-	-	8	8	8	-	-	-	-	-	-	-	-	
江南	-	-	-	-	1	1	1	-	-	-	-	-	-	-	-	-	6	6	7	1	-	-	-	-	-	-	-	
犬山	-	-	-	-	1	1	1	-	-	-	-	-	-	-	-	-	1	1	1	-	1	1	1	-	-	-	-	
一宮	-	-	-	-	1	1	1	-	3	3	3	-	-	-	-	-	8	8	9	-	-	-	-	-	-	-	-	
稲沢	-	-	-	-	3	3	2	-	-	-	-	-	-	-	-	-	8	8	7	-	-	-	-	-	-	-	-	
津島	-	-	-	-	1	1	1	-	-	-	-	-	-	-	-	-	11	11	12	2	-	-	-	-	-	-	-	
蟹江	-	-	-	-	1	1	-	-	-	-	-	-	-	-	-	-	3	3	3	-	-	-	-	-	-	-	-	
半田	-	-	-	-	1	1	1	-	-	-	-	-	-	-	-	-	8	8	13	3	-	-	-	-	-	-	-	
東海	-	-	-	-	-	-	-	-	-	-	-	-	-	-	-	-	4	4	3	-	-	-	-	-	-	-	-	
知多	-	-	-	-	2	2	-	-	-	-	-	-	-	-	-	-	3	3	3	-	-	-	-	-	-	-	-	
常滑	-	-	-	-	-	-	-	-	-	-	-	-	-	-	-	-	-	-	-	-	-	-	-	-	-	-	-	
中部空港	-	-	-	-	-	-	-	-	3	3	3	-	-	-	-	-	-	-	-	-	-	-	-	-	-	-	-	
三河部	-	-	-	-	2	2	2	-	3	3	2	1	-	-	-	-	41	41	43	-	-	-	-	-	-	-	-	
刈谷	-	-	-	-	1	1	1	-	-	-	-	-	-	-	-	-	3	3	3	-	-	-	-	-	-	-	-	
碧南	-	-	-	-	-	-	-	-	-	-	-	-	-	-	-	-	2	2	3	-	-	-	-	-	-	-	-	
安城	-	-	-	-	1	1	1	-	-	-	-	-	-	-	-	-	-	-	-	-	-	-	-	-	-	-	-	
西尾	-	-	-	-	-	-	-	-	-	-	-	-	-	-	-	-	2	2	2	-	-	-	-	-	-	-	-	
岡崎	-	-	-	-	-	-	-	-	-	-	-	-	-	-	-	-	10	10	11	-	-	-	-	-	-	-	-	
豊田	-	-	-	-	-	-	-	-	1	1	-	-	-	-	-	-	7	7	6	-	-	-	-	-	-	-	-	
足助	-	-	-	-	-	-	-	-	-	-	-	-	-	-	-	-	-	-	-	-	-	-	-	-	-	-	-	
設楽	-	-	-	-	-	-	-	-	-	-	-	-	-	-	-	-	-	-	-	-	-	-	-	-	-	-	-	
新城	-	-	-	-	-	-	-	-	-	-	-	-	-	-	-	-	3	3	4	-	-	-	-	-	-	-	-	
豊川	-	-	-	-	-	-	-	-	-	-	-	-	-	-	-	-	3	3	3	-	-	-	-	-	-	-	-	
蒲郡	-	-	-	-	-	-	-	-	-	-	-	-	-	-	-	-	5	5	5	-	-	-	-	-	-	-	-	
豊橋	-	-	-	-	-	-	-	-	2	2	2	1	-	-	-	-	4	4	4	-	-	-	-	-	-	-	-	
田原	-	-	-	-	-	-	-	-	-	-	-	-	-	-	-	-	2	2	2	-	-	-	-	-	-	-	-	

60 年次別 警察署別 法令別 取締件数・検挙件数・検挙人員(11)

年次及び警察署	労働基準法				職業安定法				労働者派遣法				特定商取引法				森林法				漁業法				鉄道営業法			
	取件	締件	検挙人員		取件	締件	検挙人員		取件	締件	検挙人員		取件	締件	検挙人員		取件	締件	検挙人員		取件	締件	検挙人員		取件	締件	検挙人員	
			総数	うち)少年			総数	うち)少年			総数	うち)少年			総数	うち)少年			総数	うち)少年			総数	うち)少年			総数	うち)少年
平成24年	4	4	8	-	1	1	2	-	1	1	1	-	2	2	1	-	1	1	1	-	8	8	9	-	8	8	10	4
25	7	7	9	1	3	3	2	-	-	-	-	-	10	10	12	-	-	-	-	-	6	6	4	-	16	16	18	15
26	4	4	7	1	5	5	4	-	2	2	3	-	6	6	4	-	4	4	5	-	7	7	9	-	17	17	16	6
27	15	15	15	1	6	6	9	1	1	1	1	-	23	23	29	-	2	2	3	-	2	2	2	-	17	17	23	14
28	11	11	16	1	3	3	2	-	3	3	4	-	13	13	10	-	2	2	2	-	4	4	4	-	15	15	22	8
29	7	7	11	-	7	7	10	3	1	1	1	-	11	11	15	-	4	4	5	-	5	5	5	-	15	15	15	5
30	6	6	5	-	6	6	7	4	2	2	3	-	7	7	9	-	3	3	5	-	2	2	4	-	12	12	13	4
令和元年	2	2	5	1	5	5	8	2	-	-	-	-	6	6	5	-	-	-	-	-	2	2	2	-	7	7	7	3
2	4	4	4	-	4	4	4	1	-	-	-	-	8	8	8	-	4	4	2	-	4	4	7	-	16	16	20	6
3	5	5	7	-	10	10	13	1	4	4	3	-	6	6	5	-	12	12	15	-	10	10	12	-	19	19	22	3
本部	-	-	-	-	-	-	-	-	-	-	-	-	-	-	-	-	-	-	-	-	-	-	-	-	-	-	-	-
名古屋市部	2	2	2	-	8	8	11	1	1	1	2	-	3	3	2	-	-	-	-	-	5	5	5	-	12	12	18	-
千種	-	-	-	-	-	-	-	-	-	-	-	-	-	-	-	-	-	-	-	-	-	-	-	-	9	9	11	-
東	-	-	-	-	-	-	-	-	-	-	-	-	-	-	-	-	-	-	-	-	-	-	-	-	-	-	-	-
北	-	-	-	-	-	-	-	-	-	-	-	-	-	-	-	-	-	-	-	-	-	-	-	-	-	-	-	-
西	-	-	-	-	-	-	1	-	-	-	-	-	-	-	-	-	-	-	-	-	-	-	-	-	-	-	-	-
中村	-	-	-	-	4	4	5	-	1	1	2	-	-	-	-	-	-	-	-	-	-	-	-	-	1	1	1	-
中	1	1	1	-	1	1	3	-	-	-	-	-	1	1	-	-	-	-	-	-	-	-	-	-	-	-	-	-
昭和	-	-	-	-	-	-	-	-	-	-	-	-	-	-	-	-	-	-	-	-	-	-	-	-	-	-	-	-
瑞穂	-	-	-	-	-	-	-	-	-	-	-	-	-	-	-	-	-	-	-	-	-	-	-	-	-	-	-	-
熱田	-	-	-	-	-	-	-	-	-	-	-	-	-	-	-	-	-	-	-	-	-	-	-	-	-	-	-	-
中川	-	-	-	-	-	-	-	-	-	-	-	-	-	-	-	-	-	-	-	-	-	-	-	-	-	-	-	-
南	-	-	-	-	1	1	1	-	-	-	-	-	-	-	-	-	-	-	-	-	-	-	-	-	-	-	-	-
港	1	1	1	-	1	1	-	-	-	-	-	-	-	-	-	-	-	-	-	-	5	5	5	-	1	1	4	-
緑	-	-	-	-	1	1	1	1	-	-	-	-	1	1	1	-	-	-	-	-	-	-	-	-	-	-	-	-
名東	-	-	-	-	-	-	-	-	-	-	-	-	-	-	-	-	-	-	-	-	-	-	-	-	-	-	-	-
天白	-	-	-	-	-	-	-	-	-	-	-	-	-	-	-	-	-	-	-	-	-	-	-	-	1	1	2	-
守山	-	-	-	-	-	-	-	-	-	-	-	-	1	1	1	-	-	-	-	-	-	-	-	-	-	-	-	-

60 年次別 警察署別 法令別 取締件数・検挙件数・検挙人員(12)

年次及び警察署	労働基準法				職業安定法				労働者派遣法				特定商取引法				森林法				漁業法				鉄道営業法			
	取件	締件	検挙人員		取件	締件	検挙人員		取件	締件	検挙人員		取件	締件	検挙人員		取件	締件	検挙人員		取件	締件	検挙人員		取件	締件	検挙人員	
			検挙数	うち)少年			検挙数	うち)少年			検挙数	うち)少年			検挙数	うち)少年			検挙数	うち)少年			検挙数	うち)少年			検挙数	うち)少年
尾張部	2	2	3	-	-	-	-	-	1	1	1	-	2	2	2	-	9	9	12	-	5	5	7	-	6	6	3	3
愛知	-	-	-	-	-	-	-	-	-	-	-	-	-	-	-	-	-	-	-	-	-	-	-	-	-	-	-	
瀬戸	-	-	-	-	-	-	-	-	-	-	-	-	-	-	-	-	1	1	2	-	-	-	-	-	-	-	-	
春日井	-	-	-	-	-	-	-	-	-	-	-	-	-	-	-	-	-	-	-	-	-	-	-	3	3	2	2	
小牧	-	-	-	-	-	-	-	-	-	-	-	-	-	-	-	-	6	6	6	-	-	-	-	-	-	-	-	
西枇杷島	-	-	-	-	-	-	-	-	-	-	-	-	1	1	1	-	-	-	-	-	-	-	-	-	-	-	-	
江南	-	-	-	-	-	-	-	-	-	-	-	-	-	-	-	-	-	-	-	-	-	-	-	-	-	-	-	
犬山	-	-	-	-	-	-	-	-	-	-	-	-	-	-	-	-	1	1	2	-	-	-	-	-	-	-	-	
一宮	-	-	-	-	-	-	-	-	-	-	-	-	-	-	-	-	-	-	-	-	-	-	-	1	1	1	1	
稲沢	-	-	-	-	-	-	-	-	1	1	1	-	-	-	-	-	-	-	-	-	-	-	-	1	1	-	-	
津島	2	2	3	-	-	-	-	-	-	-	-	-	-	-	-	-	-	-	-	-	-	-	-	-	-	-	-	
蟹江	-	-	-	-	-	-	-	-	-	-	-	-	-	-	-	-	-	-	-	-	1	1	1	-	-	-	-	
半田	-	-	-	-	-	-	-	-	-	-	-	-	1	1	1	-	1	1	2	-	4	4	6	-	-	-	-	
東海	-	-	-	-	-	-	-	-	-	-	-	-	-	-	-	-	-	-	-	-	-	-	-	1	1	-	-	
知多	-	-	-	-	-	-	-	-	-	-	-	-	-	-	-	-	-	-	-	-	-	-	-	-	-	-	-	
常滑	-	-	-	-	-	-	-	-	-	-	-	-	-	-	-	-	-	-	-	-	-	-	-	-	-	-	-	
中部空港	-	-	-	-	-	-	-	-	-	-	-	-	-	-	-	-	-	-	-	-	-	-	-	-	-	-	-	
三河部	1	1	2	-	2	2	2	-	2	2	-	-	1	1	1	-	3	3	3	-	-	-	-	-	1	1	1	
刈谷	-	-	-	-	-	-	-	-	-	-	-	-	-	-	-	-	-	-	-	-	-	-	-	-	-	-	-	
碧南	-	-	-	-	2	2	2	-	-	-	-	-	-	-	-	-	-	-	-	-	-	-	-	-	-	-	-	
安城	-	-	-	-	-	-	-	-	-	-	-	-	-	-	-	-	-	-	-	-	-	-	-	-	-	-	-	
西尾	-	-	-	-	-	-	-	-	-	-	-	-	-	-	-	-	-	-	-	-	-	-	-	-	-	-	-	
岡崎	-	-	-	-	-	-	-	-	1	1	-	-	1	1	1	-	1	1	1	-	-	-	-	-	-	-	-	
豊田	1	1	2	-	-	-	-	-	-	-	-	-	-	-	-	-	1	1	1	-	-	-	-	-	-	-	-	
足助	-	-	-	-	-	-	-	-	-	-	-	-	-	-	-	-	-	-	-	-	-	-	-	-	-	-	-	
設楽	-	-	-	-	-	-	-	-	-	-	-	-	-	-	-	-	-	-	-	-	-	-	-	-	-	-	-	
新城	-	-	-	-	-	-	-	-	-	-	-	-	-	-	-	-	-	-	-	-	-	-	-	-	-	-	-	
豊川	-	-	-	-	-	-	-	-	-	-	-	-	-	-	-	-	-	-	-	-	-	-	-	-	-	-	-	
蒲郡	-	-	-	-	-	-	-	-	-	-	-	-	-	-	-	-	-	-	-	-	-	-	-	1	1	1	-	
豊橋	-	-	-	-	-	-	-	-	-	-	-	-	-	-	-	-	-	-	-	-	-	-	-	-	-	-	-	
田原	-	-	-	-	-	-	-	-	1	1	-	-	-	-	-	-	1	1	1	-	-	-	-	-	-	-	-	

60 年次別 警察署別 法令別 取締件数・検挙件数・検挙人員(13)

年次及び警察署	電 波 法				不正アクセス禁止法				商 標 法				著 作 権 法				旅 券 法				屋 外 広 告 物 法				そ の 他			
	取件	締件	検 挙 人 員		取件	締件	検 挙 人 員		取件	締件	検 挙 人 員		取件	締件	検 挙 人 員		取件	締件	検 挙 人 員		取件	締件	検 挙 人 員		取件	締件	検 挙 人 員	
			総数	うち)少年			総数	うち)少年			総数	うち)少年			総数	うち)少年			総数	うち)少年			総数	うち)少年			総数	うち)少年
平成24年	8	8	8	-	43	43	9	5	39	39	36	-	8	8	8	-	1	1	6	-	76	76	92	-	178	178	163	6
25	29	29	29	2	16	16	8	1	43	43	51	2	11	11	12	1	1	1	2	-	78	78	84	-	132	132	136	6
26	9	9	9	1	8	8	8	2	51	51	50	3	23	23	24	-	1	1	1	-	94	94	104	-	84	84	121	9
27	8	8	7	-	5	5	5	2	82	82	80	1	23	23	23	1	1	1	1	-	62	62	71	-	76	76	99	1
28	6	6	6	-	12	12	7	3	59	59	61	1	32	32	32	-	1	1	2	-	18	18	25	1	86	86	70	3
29	4	4	4	-	23	23	11	7	39	39	32	1	32	32	32	-	-	-	-	-	10	10	12	-	80	80	116	-
30	9	9	7	-	11	11	5	2	50	50	51	-	33	33	32	-	-	-	-	-	5	5	8	-	94	94	112	-
令和元年	5	5	6	-	20	20	12	-	44	44	46	1	29	29	30	-	-	-	-	-	8	8	11	-	80	80	74	1
2	2	2	2	-	13	13	10	3	42	42	44	-	16	16	16	-	-	-	-	-	3	3	3	-	102	102	106	1
3	-	-	-	-	9	9	6	2	63	63	42	-	24	24	22	-	1	1	1	-	1	1	1	-	100	100	128	-
本部	-	-	-	-	-	-	-	-	-	-	-	-	-	-	-	-	-	-	-	-	-	-	-	-	-	-	-	-
名古屋市部	-	-	-	-	2	2	1	-	22	22	21	-	12	12	10	-	-	-	-	-	1	1	1	-	56	56	74	-
千種	-	-	-	-	-	-	-	-	1	1	1	-	-	-	-	-	-	-	-	-	-	-	-	-	2	2	6	-
東	-	-	-	-	-	-	-	-	3	3	2	-	-	-	-	-	-	-	-	-	-	-	-	-	1	1	2	-
北	-	-	-	-	-	-	-	-	2	2	3	-	-	-	-	-	-	-	-	-	-	-	-	-	2	2	3	-
西	-	-	-	-	1	1	1	-	-	-	-	-	2	2	2	-	-	-	-	-	1	1	1	-	9	9	9	-
中村	-	-	-	-	-	-	-	-	2	2	1	-	-	-	-	-	-	-	-	-	-	-	-	-	6	6	14	-
中	-	-	-	-	-	-	-	-	4	4	4	-	1	1	1	-	-	-	-	-	-	-	-	-	14	14	21	-
昭和	-	-	-	-	1	1	-	-	3	3	3	-	-	-	-	-	-	-	-	-	-	-	-	-	2	2	1	-
瑞穂	-	-	-	-	-	-	-	-	1	1	1	-	1	1	-	-	-	-	-	-	-	-	-	-	4	4	4	-
熱田	-	-	-	-	-	-	-	-	1	1	1	-	1	1	1	-	-	-	-	-	-	-	-	-	1	1	1	-
中川	-	-	-	-	-	-	-	-	-	-	-	-	2	2	2	-	-	-	-	-	-	-	-	-	3	3	2	-
南	-	-	-	-	-	-	-	-	2	2	2	-	1	1	-	-	-	-	-	-	-	-	-	-	3	3	3	-
港	-	-	-	-	-	-	-	-	1	1	1	-	1	1	1	-	-	-	-	-	-	-	-	-	1	1	-	-
緑	-	-	-	-	-	-	-	-	-	-	-	-	1	1	1	-	-	-	-	-	-	-	-	-	1	1	1	-
名東	-	-	-	-	-	-	-	-	-	-	-	-	-	-	-	-	-	-	-	-	-	-	-	-	2	2	2	-
天白	-	-	-	-	-	-	-	-	2	2	2	-	-	-	-	-	-	-	-	-	-	-	-	-	3	3	3	-
守山	-	-	-	-	-	-	-	-	-	-	-	-	2	2	2	-	-	-	-	-	-	-	-	-	2	2	2	-

60 年次別 警察署別 法令別 取締件数・検挙件数・検挙人員(14)

年次及び警察署	電 波 法				不正アクセス禁止法				商 標 法				著 作 権 法				旅 券 法				屋 外 広 告 物 法				そ の 他			
	取件	締件数	検 挙 人 員		取件	締件数	検 挙 人 員		取件	締件数	検 挙 人 員		取件	締件数	検 挙 人 員		取件	締件数	検 挙 人 員		取件	締件数	検 挙 人 員		取件	締件数	検 挙 人 員	
			総数	うち)少年			総数	うち)少年			総数	うち)少年			総数	うち)少年			総数	うち)少年			総数	うち)少年			総数	うち)少年
尾 張 部	-	-	-	-	3	3	2	-	16	16	13	-	7	7	7	-	1	1	1	-	-	-	-	-	20	20	29	-
愛 知	-	-	-	-	1	1	-	-	-	-	-	-	-	-	-	-	-	-	-	-	-	-	-	-	-	-	-	-
瀬 戸	-	-	-	-	-	-	-	-	-	-	-	-	-	-	-	-	-	-	-	-	-	-	-	-	1	1	1	-
春 日 井	-	-	-	-	-	-	-	-	1	1	1	-	1	1	1	-	1	1	1	-	-	-	-	-	4	4	4	-
小 牧	-	-	-	-	-	-	-	-	2	2	2	-	1	1	1	-	-	-	-	-	-	-	-	-	1	1	1	-
西 枇 杷 島	-	-	-	-	-	-	-	-	-	-	-	-	-	-	-	-	-	-	-	-	-	-	-	-	2	2	3	-
江 南	-	-	-	-	-	-	-	-	-	-	-	-	2	2	2	-	-	-	-	-	-	-	-	-	2	2	-	-
犬 山	-	-	-	-	-	-	-	-	2	2	1	-	-	-	-	-	-	-	-	-	-	-	-	-	-	-	-	-
一 宮	-	-	-	-	-	-	-	-	2	2	1	-	-	-	-	-	-	-	-	-	-	-	-	-	-	-	2	-
稲 沢	-	-	-	-	-	-	-	-	1	1	1	-	1	1	1	-	-	-	-	-	-	-	-	-	1	1	1	-
津 島	-	-	-	-	-	-	-	-	1	1	1	-	-	-	-	-	-	-	-	-	-	-	-	-	2	2	2	-
蟹 江	-	-	-	-	1	1	1	-	1	1	-	-	-	-	-	-	-	-	-	-	-	-	-	-	4	4	8	-
半 田	-	-	-	-	-	-	-	-	1	1	1	-	1	1	1	-	-	-	-	-	-	-	-	-	-	-	4	-
東 海	-	-	-	-	-	-	-	-	1	1	1	-	-	-	-	-	-	-	-	-	-	-	-	-	1	1	1	-
知 多	-	-	-	-	1	1	1	-	2	2	2	-	-	-	-	-	-	-	-	-	-	-	-	-	1	1	1	-
常 滑	-	-	-	-	-	-	-	-	1	1	1	-	1	1	1	-	-	-	-	-	-	-	-	-	-	-	-	-
中 部 空 港	-	-	-	-	-	-	-	-	1	1	1	-	-	-	-	-	-	-	-	-	-	-	-	-	1	1	1	-
三 河 部	-	-	-	-	4	4	3	2	25	25	8	-	5	5	5	-	-	-	-	-	-	-	-	-	24	24	25	-
刈 谷	-	-	-	-	-	-	-	-	16	16	1	-	1	1	1	-	-	-	-	-	-	-	-	-	-	-	-	-
碧 南	-	-	-	-	-	-	-	-	1	1	1	-	-	-	-	-	-	-	-	-	-	-	-	-	-	-	-	-
安 城	-	-	-	-	-	-	-	-	-	-	-	-	-	-	-	-	-	-	-	-	-	-	-	-	2	2	1	-
西 尾	-	-	-	-	-	-	-	-	-	-	-	-	1	1	1	-	-	-	-	-	-	-	-	-	2	2	2	-
岡 崎	-	-	-	-	2	2	2	2	1	1	-	-	-	-	-	-	-	-	-	-	-	-	-	-	10	10	12	-
豊 田	-	-	-	-	1	1	-	-	2	2	2	-	-	-	-	-	-	-	-	-	-	-	-	-	2	2	2	-
足 助	-	-	-	-	1	1	1	-	1	1	1	-	-	-	-	-	-	-	-	-	-	-	-	-	-	-	-	-
設 楽	-	-	-	-	-	-	-	-	-	-	-	-	1	1	1	-	-	-	-	-	-	-	-	-	-	-	-	-
新 城	-	-	-	-	-	-	-	-	-	-	-	-	-	-	-	-	-	-	-	-	-	-	-	-	-	-	-	-
豊 川	-	-	-	-	-	-	-	-	-	-	-	-	-	-	-	-	-	-	-	-	-	-	-	-	2	2	2	-
蒲 郡	-	-	-	-	-	-	-	-	2	2	2	-	-	-	-	-	-	-	-	-	-	-	-	-	-	-	-	-
豊 橋	-	-	-	-	-	-	-	-	1	1	-	-	1	1	1	-	-	-	-	-	-	-	-	-	6	6	6	-
田 原	-	-	-	-	-	-	-	-	1	1	1	-	1	1	1	-	-	-	-	-	-	-	-	-	-	-	-	-

検 挙 状 況

61 法令別 身柄措置・送致等の区分別 検挙人員(1)

違反法令	総数	現行犯逮捕注1)						緊急逮捕			通常逮捕			身柄不拘束注2)					
		計	身柄送致	うち)簡易書式	書類送致(付)	うち)簡易書式	少年簡易送致	微罪処分	計	身柄送致	書類送致(付)	計	身柄送致	書類送致(付)	計	書類送致(付)	うち)簡易書式	少年簡易送致	微罪処分
総数	4,207	705	642	-	63	2	-	-	272	272	-	625	607	18	2,605	2,579	1,009	26	-
公職選挙法	3	1	1	-	-	-	-	-	-	-	-	-	-	-	2	2	-	-	-
政治資金規正法	1	-	-	-	-	-	-	-	-	-	1	1	-	-	-	-	-	-	-
通貨及証券模造取締法	1	-	-	-	-	-	-	-	-	-	1	1	-	-	-	-	-	-	-
入管法	316	251	248	-	3	-	-	1	1	-	47	46	1	17	17	-	-	-	-
小型無人機等飛行禁止法	1	-	-	-	-	-	-	-	-	-	-	-	-	1	1	-	-	-	-
軽犯罪法	996	1	1	-	-	-	-	-	-	-	-	-	-	995	969	841	26	-	-
酩酊者規制法	4	1	-	-	1	1	-	-	-	-	-	-	-	3	3	3	-	-	-
迷惑防止条例	425	113	75	-	38	-	-	-	-	-	57	48	9	255	255	40	-	-	-
動物愛護管理法	17	-	-	-	-	-	-	-	-	-	4	4	-	13	13	-	-	-	-
暴力団員不当行為防止法	2	-	-	-	-	-	-	-	-	-	2	2	-	-	-	-	-	-	-
ストーカー規制法	35	-	-	-	-	-	-	-	-	-	23	22	1	12	12	-	-	-	-
DV法	1	-	-	-	-	-	-	-	-	-	1	1	-	-	-	-	-	-	-
特殊開錠用具所持禁止法	10	3	3	-	-	-	-	-	-	-	1	1	-	6	6	-	-	-	-
暴力団排除条例	27	-	-	-	-	-	-	-	-	-	15	15	-	12	12	-	-	-	-
風営適正化法	44	5	2	-	3	-	-	-	-	-	15	15	-	24	24	-	-	-	-
売春防止法	42	5	5	-	-	-	-	-	-	-	5	5	-	32	32	1	-	-	-
児童福祉法	22	-	-	-	-	-	-	-	-	-	19	18	1	3	3	-	-	-	-
未成年者飲酒禁止法	2	-	-	-	-	-	-	-	-	-	-	-	-	2	2	-	-	-	-
未成年者喫煙禁止法	1	-	-	-	-	-	-	-	-	-	-	-	-	1	1	-	-	-	-
青少年保護育成条例	106	-	-	-	-	-	-	-	-	-	29	29	-	77	77	-	-	-	-
児童買春・児童ポルノ禁止法	281	-	-	-	-	-	-	-	-	-	87	87	-	194	194	-	-	-	-
古物営業法	2	-	-	-	-	-	-	-	-	-	-	-	-	2	2	-	-	-	-
チケット不正転売禁止法	1	-	-	-	-	-	-	-	-	-	-	-	-	1	1	-	-	-	-
出資法	2	-	-	-	-	-	-	-	-	-	2	2	-	-	-	-	-	-	-
貸金業法	3	-	-	-	-	-	-	-	-	-	2	2	-	1	1	-	-	-	-
犯罪収益移転防止法	171	-	-	-	-	-	-	1	1	-	18	17	1	152	152	-	-	-	-
関税法	2	-	-	-	-	-	-	-	-	-	2	2	-	-	-	-	-	-	-
銃刀法	247	43	29	-	14	1	-	-	-	-	6	6	-	198	198	117	-	-	-
狩猟法	2	-	-	-	-	-	-	-	-	-	-	-	-	2	2	-	-	-	-
火薬類取締法	2	-	-	-	-	-	-	-	-	-	-	-	-	2	2	-	-	-	-
麻薬等取締法	32	4	4	-	-	-	-	5	5	-	18	18	-	5	5	-	-	-	-
大麻取締法	316	128	126	-	2	-	-	10	10	-	59	57	2	119	119	-	-	-	-
覚醒剤取締法	634	145	145	-	-	-	-	255	255	-	153	152	1	81	81	-	-	-	-
医薬品医療機器等法	6	-	-	-	-	-	-	-	-	-	4	4	-	2	2	-	-	-	-
毒劇物法	25	-	-	-	-	-	-	-	-	-	5	5	-	20	20	-	-	-	-
麻薬等特例法	11	1	1	-	-	-	-	-	-	-	3	3	-	7	7	1	-	-	-
医師法	3	-	-	-	-	-	-	-	-	-	-	-	-	3	3	-	-	-	-
あん摩師等法	1	-	-	-	-	-	-	-	-	-	-	-	-	1	1	-	-	-	-
美容師法	1	-	-	-	-	-	-	-	-	-	-	-	-	1	1	-	-	-	-
廃棄物処理法	192	1	-	-	1	-	-	-	-	-	12	10	2	179	179	5	-	-	-
狂犬病予防法	3	-	-	-	-	-	-	-	-	-	-	-	-	3	3	-	-	-	-
砂防法	1	-	-	-	-	-	-	-	-	-	-	-	-	1	1	-	-	-	-
労働基準法	7	-	-	-	-	-	-	-	-	-	1	1	-	6	6	-	-	-	-
職業安定法	13	-	-	-	-	-	-	-	-	-	8	8	-	5	5	-	-	-	-
不正競争防止法	10	-	-	-	-	-	-	-	-	-	5	5	-	5	5	-	-	-	-
労働者派遣法	3	-	-	-	-	-	-	-	-	-	-	-	-	3	3	-	-	-	-

61 法令別 身柄措置・送致等の区分別 検挙人員(2)

違反法令	総数	現行犯逮捕(注1)							緊急逮捕			通常逮捕			身柄不拘束(注2)				
		計	身柄付送	うち)簡易書式	書類送致(付)	うち)簡易書式	少年簡易送致	微罪処分	計	身柄付送	書類送致(付)	計	身柄付送	書類送致(付)	計	書類送致(付)	うち)簡易書式	少年簡易送致	微罪処分
銀行法	4	-	-	-	-	-	-	-	-	-	4	4	-	-	-	-	-	-	-
特定商取引法	5	-	-	-	-	-	-	-	-	-	1	1	-	4	4	-	-	-	-
種苗法	1	-	-	-	-	-	-	-	-	-	-	-	-	1	1	-	-	-	-
家畜伝染病予防法	1	-	-	-	-	-	-	-	-	-	-	-	-	1	1	-	-	-	-
森林法	15	-	-	-	-	-	-	-	-	-	2	2	-	13	13	-	-	-	-
漁業法	12	-	-	-	-	-	-	-	-	-	-	-	-	12	12	-	-	-	-
鉄道営業法	22	-	-	-	-	-	-	-	-	-	-	-	-	22	22	1	-	-	-
航空法	8	-	-	-	-	-	-	-	-	-	-	-	-	8	8	-	-	-	-
郵便法	1	-	-	-	-	-	-	-	-	-	1	1	-	-	-	-	-	-	-
不正アクセス禁止法	6	-	-	-	-	-	-	-	-	-	1	1	-	5	5	-	-	-	-
地方自治法	14	-	-	-	-	-	-	-	-	-	4	4	-	10	10	-	-	-	-
会社法	2	-	-	-	-	-	-	-	-	-	-	-	-	2	2	-	-	-	-
商標法	42	2	2	-	-	-	-	-	-	-	3	3	-	37	37	-	-	-	-
著作権法	22	-	-	-	-	-	-	-	-	-	-	-	-	22	22	-	-	-	-
旅券法	1	-	-	-	-	-	-	-	-	-	-	-	-	1	1	-	-	-	-
屋外広告物法	1	-	-	-	-	-	-	-	-	-	-	-	-	1	1	-	-	-	-
個人情報保護法	1	-	-	-	-	-	-	-	-	-	-	-	-	1	1	-	-	-	-
その他の法令	14	-	-	-	-	-	-	-	-	-	1	1	-	13	13	-	-	-	-
その他の地方条例	8	1	-	-	1	-	-	-	-	-	3	3	-	4	4	-	-	-	-

注1、2 37表の脚注参照。

62 法令別 犯行時の職業別 検挙人員(1)

違反法令	総数	自営業・家族従業者注1)							被雇用者・勤め人												
		農・林・漁業	販売店主	飲食店主	土木建築業 土建自営	不動産業 自営	製造業 自営	その他の 自営業主	専門・技術職					管理的職業			事務職	販売従事者			
									教員	医療保健従事者 注2)	芸能人・プロスポーツ選手	弁護士	情報処理技術者	その他専門技術職	議員・知事・課長以上の公務員 注3)	会社の役員	社団等の役員	社団等の役員	事務員	販売店員	外交員・セールスマン
総数	4,207	22	22	46	98	5	8	201	20	28	-	1	10	37	-	61	4	43	44	19	2
公職選挙法	3	-	-	-	-	-	-	-	-	-	-	-	-	-	-	1	-	-	-	-	-
政治資金規正法	1	-	-	-	-	-	-	-	-	-	-	-	-	-	-	-	-	-	-	-	-
通貨及証券模造取締法	1	-	-	-	-	-	-	-	-	-	-	-	-	-	-	-	-	-	-	-	-
入管法	316	-	-	-	1	-	-	5	-	-	-	-	-	1	-	7	-	-	2	-	-
小型無人機等飛行禁止法	1	-	-	-	-	-	-	-	-	-	-	-	-	-	-	-	-	-	-	-	-
軽犯罪法	996	8	5	5	33	2	3	46	3	9	-	1	2	7	-	17	-	6	9	7	-
酩酊者規制法	4	-	-	-	-	-	-	-	-	-	-	-	-	-	-	-	-	1	-	-	-
迷惑防止条例	425	1	1	2	2	-	-	13	6	4	-	-	1	7	-	5	2	7	8	1	1
動物愛護管理法	17	-	-	-	-	-	-	-	1	-	-	-	-	-	-	-	2	-	-	-	-
暴力団員不当行為防止法	2	-	-	-	-	-	-	-	-	-	-	-	-	-	-	-	-	-	-	-	-
ストーカー規制法	35	-	-	-	-	-	-	1	-	1	-	-	-	-	-	-	-	-	-	1	-
D V法	1	-	-	-	-	-	-	-	-	-	-	-	-	-	-	-	-	-	-	-	-
特殊開錠用具所持禁止法	10	-	-	-	-	-	-	-	-	-	-	-	-	-	-	-	-	-	-	-	-
暴力団排除条例	27	-	-	6	2	-	-	2	-	-	-	-	-	-	-	2	-	-	-	-	-
風営適正化法	44	1	-	12	-	-	-	10	-	-	-	-	-	-	-	3	-	-	-	-	-
売春防止法	42	-	-	-	-	-	-	1	-	1	-	-	-	-	-	-	-	-	1	-	-
児童福祉法	22	-	-	1	-	-	-	4	-	-	-	-	-	-	-	1	-	1	-	-	-
未成年者飲酒禁止法	2	-	-	-	-	-	-	-	-	-	-	-	-	-	-	1	-	-	-	-	-
未成年者喫煙禁止法	1	-	-	-	-	-	-	-	-	-	-	-	-	-	-	-	-	-	-	-	-
青少年保護育成条例	106	-	-	-	-	-	-	5	3	1	-	-	-	4	-	-	-	-	2	2	-
児童買春・児童ポルノ禁止法	281	1	4	-	2	1	-	8	4	1	-	-	5	2	-	-	5	6	1	-	-
古物営業法	2	-	-	-	-	-	-	-	-	-	-	-	-	-	-	1	-	-	-	-	-
チケット不正転売禁止法	1	-	-	-	-	-	-	-	-	-	-	-	-	-	-	-	-	-	-	-	-
出資法	2	-	-	-	-	-	-	-	-	-	-	-	-	-	-	-	-	-	-	-	-
貸金業法	3	-	-	-	-	-	-	-	-	-	-	-	-	1	-	-	-	-	-	-	-
犯罪収益移転防止法	171	-	-	-	6	-	-	7	-	1	-	-	-	1	-	-	-	2	2	2	-
関税法	2	-	1	-	-	-	-	-	-	-	-	-	-	-	-	-	-	-	-	-	-
銃刀法	247	1	3	2	4	1	2	13	-	-	-	-	-	3	-	1	-	3	4	1	-
狩猟法	2	1	-	-	-	-	-	-	-	-	-	-	-	-	-	-	-	-	-	-	-
火薬類取締法	2	-	-	-	-	-	-	1	-	-	-	-	1	-	-	-	-	-	-	-	-
麻薬等取締法	32	-	-	-	-	-	-	-	-	-	-	-	-	1	-	-	-	-	1	-	-
大麻取締法	316	2	2	5	8	-	-	14	1	-	-	-	-	2	-	2	-	1	2	1	-
覚醒剤取締法	634	1	1	5	26	-	1	32	1	3	-	-	-	4	-	1	-	6	3	1	1
医薬品医療機器等法	6	-	1	-	-	-	-	1	-	-	-	-	-	-	-	-	-	-	-	-	-
毒劇物法	25	-	-	-	2	-	-	2	-	1	-	-	-	-	-	-	-	-	-	-	-
麻薬等特例法	11	-	-	1	-	-	-	-	-	-	-	-	-	-	-	-	-	-	-	-	-
医師法	3	-	-	-	-	-	-	-	-	3	-	-	-	-	-	-	-	-	-	-	-
あん摩師等法	1	-	-	-	-	-	-	1	-	-	-	-	-	-	-	-	-	-	-	-	-
美容師法	1	-	-	-	-	-	-	1	-	-	-	-	-	-	-	-	-	-	-	-	-
廃棄物処理法	192	5	1	2	7	-	2	17	-	2	-	-	-	2	-	6	2	2	1	-	-
狂犬病予防法	3	-	-	1	1	-	-	-	-	-	-	-	-	-	-	-	-	-	-	-	-
砂防法	1	-	-	-	-	1	-	-	-	-	-	-	-	-	-	-	-	-	-	-	-
労働基準法	7	-	-	3	2	-	-	-	-	-	-	-	-	-	-	1	-	-	-	-	-
職業安定法	13	-	-	-	-	-	-	-	-	-	-	-	-	-	-	3	-	-	-	-	-
不正競争防止法	10	-	-	-	-	-	-	1	-	-	-	-	-	-	-	3	-	-	-	-	-
労働者派遣法	3	-	-	-	-	-	-	-	-	-	-	-	-	-	-	-	-	1	-	-	-

62 法令別 犯行時の職業別 検挙人員(2)

違反法令	総数	自営業・家族従業者注1)							被雇用者・勤め人													
		農・林・漁	販売店主	飲食店主	土木建築・業営	不動産業営	製造業営	その他の自営業主	専門・技術職						管理的職業			事務職	販売従事者			
									教員	医療保健従事者注2)	芸能人・プロスポーツ選手	弁護士	情報処理技術者	その他の専門技術職	議員・知事・課長以上の公務員注3)	会社の役員	会社・団体の役員		事務員	販売店員	外交員・セールスマン	露店・行商・廃品回収
銀行法	4	-	-	-	-	-	-	2	-	-	-	-	-	-	-	-	-	-	1	-	-	-
特定商取引法	5	-	-	-	1	-	-	2	-	-	-	-	-	-	-	-	-	-	-	-	2	-
種苗法	1	-	-	-	-	-	-	-	-	-	-	-	-	-	-	-	-	-	-	-	-	-
家畜伝染病予防法	1	-	-	-	-	-	-	-	-	1	-	-	-	-	-	-	-	-	-	-	-	-
森林法	15	1	2	-	-	-	-	-	-	-	-	-	-	-	-	-	-	-	-	-	-	-
漁業法	12	-	-	-	1	-	-	-	-	-	-	-	-	-	-	-	-	-	-	-	-	-
鉄道営業法	22	-	-	-	-	-	-	1	-	-	-	-	-	-	-	-	-	-	-	-	-	-
航空法	8	-	-	-	-	-	-	-	-	-	-	-	-	-	-	-	-	-	-	-	-	-
郵便法	1	-	-	-	-	-	-	-	-	-	-	-	-	-	-	-	-	-	-	-	-	-
不正アクセス禁止法	6	-	-	-	-	-	-	-	-	-	-	-	-	-	-	-	-	-	-	-	-	-
地方自治法	14	-	-	-	-	-	-	3	1	-	-	-	-	-	-	-	1	-	2	-	-	-
会社法	2	-	-	-	-	-	-	-	-	-	-	-	-	-	-	-	1	-	-	-	-	-
商標法	42	-	1	-	-	-	-	2	-	-	-	-	-	-	-	-	1	-	1	2	-	-
著作権法	22	-	-	-	-	-	-	1	-	-	-	-	1	2	-	-	-	3	1	-	-	-
旅券法	1	-	-	-	-	-	-	-	-	-	-	-	-	-	-	-	-	-	-	-	-	-
屋外広告物法	1	-	-	-	-	-	-	-	-	-	-	-	-	-	-	-	-	-	-	-	-	-
個人情報保護法	1	-	-	-	-	-	-	-	-	-	-	-	-	-	-	-	-	-	1	-	-	-
その他の法令	14	-	-	-	-	-	-	3	-	-	-	-	-	-	-	-	1	-	-	-	-	-
その他の地方条例	8	-	-	1	-	-	-	1	-	-	-	-	-	-	-	-	-	-	-	-	-	-

注1～5 46表の後注参照。

62 法令別 犯行時の職業別 検挙人員(3)

違反法令	被 雇 用 者 勤 め 人																				
	サ ー ビ ス 業 従 事 者						技 能 工						保 安 従 事 者		通 信 運 輸 従 事 者		労 務 作 業 者				そ の 他
	美 容 師 理 容 師	調 理 人 ハ ー テ ン ー	飲 食 店 店 員	ホ ー ス テ ス ホ ー ス ト	遊 技 場 等	そ の 他 の サービス職	建 設 職 人 配 管 工	輸 送 機 械 工 (輸 送 ・ 精 密 を 除 く)	金 加 工	属 工	食 衣 製 品 工	そ の 他 の 技 能 工	警 察 官 ・ 自 衛 官 ・ 消 防 士 等	そ の 他 の 安 保 従 事 者 (注 4)	運 送 従 事 者	通 信 従 事 者	土 木 建 設 作 業 者	運 送 作 業 者	搬 送 作 業 者	そ の 他 の 労 務 作 業 者	そ の 他
総 数	14	9	69	14	4	86	66	10	44	43	30	92	8	16	76	3	165	42	199	1,021	
公 職 選 挙 法	-	-	-	-	-	-	-	-	-	-	-	-	-	-	-	-	-	-	-	-	
政 治 資 金 規 正 法	-	-	-	-	-	-	1	-	-	-	-	-	-	-	-	-	-	-	-	-	
通 貨 及 証 券 模 造 取 締 法	-	-	-	-	-	-	-	-	-	-	-	-	-	-	-	-	-	-	-	-	
入 管 法	-	-	2	-	-	11	-	-	4	6	10	8	-	-	-	-	11	1	18	49	
小 型 無 人 機 等 飛 行 禁 止 法	-	-	-	-	-	-	-	-	-	-	-	-	-	-	-	-	-	-	-	1	
軽 犯 罪 法	2	1	16	2	3	8	18	3	8	11	4	23	-	4	33	2	36	9	42	269	
酩 酊 者 規 制 法	-	-	-	-	-	-	-	-	-	-	-	-	-	1	-	-	-	-	-	-	
迷 惑 防 止 条 例	1	1	10	1	-	9	1	1	12	5	3	7	3	2	6	-	7	2	18	151	
動 物 愛 護 管 理 法	-	-	-	-	-	-	1	-	-	-	-	-	-	-	-	-	1	-	-	5	
暴 力 団 員 不 当 行 為 防 止 法	-	-	-	-	-	-	-	-	-	-	-	-	-	-	-	-	2	-	-	-	
ス ト ー カ ー 規 制 法	-	-	1	-	1	-	-	-	-	-	-	-	-	-	-	-	-	-	-	4	
D V 法	-	-	-	-	-	-	-	-	-	-	-	-	-	-	-	-	-	-	-	-	
特 殊 開 錠 用 具 所 持 禁 止 法	-	-	1	-	-	-	-	-	-	-	-	2	-	-	-	-	-	-	-	1	
暴 力 団 排 除 条 例	-	-	-	-	-	3	-	-	-	-	-	-	-	-	-	-	-	-	-	1	
風 営 適 正 化 法	-	-	5	1	-	7	1	-	-	-	-	-	-	-	-	-	-	-	-	1	
売 春 防 止 法	1	-	-	-	-	6	-	-	-	-	-	-	-	-	1	-	-	-	-	3	
児 童 福 祉 法	-	-	4	-	-	2	-	-	-	-	-	-	1	-	-	-	-	-	-	2	
未 成 年 者 飲 酒 禁 止 法	-	-	1	-	-	-	-	-	-	-	-	-	-	-	-	-	-	-	-	-	
未 成 年 者 喫 煙 禁 止 法	-	-	-	-	-	-	-	-	-	-	-	-	-	-	-	-	-	-	-	1	
青 少 年 保 護 育 成 条 例	1	1	-	3	-	2	1	-	1	2	-	3	1	-	3	-	6	2	5	27	
児 童 買 春 ・ 児 童 ポ ル ノ 禁 止 法	2	1	2	-	-	4	1	-	2	1	2	3	1	2	6	-	7	1	9	74	
古 物 営 業 法	-	-	-	-	-	-	-	-	-	-	-	-	-	-	-	-	-	-	-	1	
チ ケ ッ ト 不 正 転 売 禁 止 法	-	-	1	-	-	-	-	-	-	-	-	-	-	-	-	-	-	-	-	-	
出 資 法	-	-	-	-	-	-	-	-	-	-	-	-	-	-	-	-	-	-	-	-	
貸 金 業 法	-	-	-	-	-	-	-	-	-	-	-	-	-	-	-	-	-	-	-	1	
犯 罪 収 益 移 転 防 止 法	-	1	3	1	-	2	2	1	3	1	1	1	-	2	5	-	5	2	9	64	
関 税 法	-	-	-	-	-	-	-	-	-	-	-	-	-	-	-	-	-	-	-	1	
銃 刀 法	1	1	4	1	-	1	5	-	4	4	1	4	1	1	4	-	3	5	13	67	
狩 猟 法	-	-	-	-	-	-	-	-	-	-	1	-	-	-	-	-	-	-	-	-	
火 薬 類 取 締 法	-	-	-	-	-	-	-	-	-	-	-	-	-	-	-	-	-	-	-	-	
麻 薬 等 取 締 法	-	-	2	-	-	-	-	-	2	-	2	-	-	-	-	-	2	-	2	5	
大 麻 取 締 法	1	2	3	1	-	5	12	2	-	7	-	11	-	-	2	-	29	5	30	72	
覚 醒 剤 取 締 法	2	1	6	-	-	7	19	2	6	5	1	21	2	4	9	1	49	10	30	103	
医 薬 品 医 療 機 器 等 法	-	-	1	-	-	-	-	-	1	-	-	-	-	-	-	-	-	-	-	1	
毒 劇 物 法	-	-	-	-	-	-	1	-	-	-	-	1	-	-	1	-	2	-	1	7	
麻 薬 等 特 例 法	-	-	-	-	-	-	-	-	-	-	-	-	-	-	1	-	-	2	1	4	
医 師 法	-	-	-	-	-	-	-	-	-	-	-	-	-	-	-	-	-	-	-	-	
あ ん 摩 師 等 法	-	-	-	-	-	-	-	-	-	-	-	-	-	-	-	-	-	-	-	-	
美 容 師 法	-	-	-	-	-	-	-	-	-	-	-	-	-	-	-	-	-	-	-	-	
廃 棄 物 処 理 法	1	-	4	1	-	7	3	-	1	-	1	3	-	-	4	-	5	2	8	43	
狂 犬 病 予 防 法	-	-	-	-	-	-	-	-	-	-	-	-	-	-	-	-	-	-	-	-	
砂 防 法	-	-	-	-	-	-	-	-	-	-	-	-	-	-	-	-	-	-	-	-	
労 働 基 準 法	-	-	-	-	-	-	-	-	-	-	-	-	-	-	-	-	-	-	-	1	
職 業 安 定 法	-	-	-	-	-	5	-	-	-	-	-	-	-	-	-	-	-	-	1	1	
不 正 競 争 防 止 法	-	-	-	-	-	1	-	-	-	-	-	-	-	-	-	-	-	-	-	3	
労 働 者 派 遣 法	-	-	-	-	-	-	-	-	-	-	-	-	-	-	-	-	-	-	-	-	

62 法令別 犯行時の職業別 検挙人員(4)

違反法令	被雇用者																				
	サービス従事者						技能工						保安従事者		通信運輸従事者		労務作業者			その他	
	美容師 理容師	調理人 バーテンダー	飲食店 店員	ホステス ホスト	遊技場 等	その他の サービス職	建設職人 配管工	輸送機 械工	機械工 (輸送・精密を除く)	金加工	属工	食衣製 品製造	その他 技能工	警察官・ 自衛官・ 消防士等	その他の 保安従事者 (注4)	運従事者	輸通 信従事者	土木建設 労務業者	運労働 業者	搬務労働 業者	その他の 労務業者
銀行法	-	-	-	-	-	-	-	-	-	-	-	-	-	-	-	-	-	-	-	-	-
特定商取引法	-	-	-	-	-	-	-	-	-	-	-	-	-	-	-	-	-	-	-	-	-
種苗法	-	-	1	-	-	-	-	-	-	-	-	-	-	-	-	-	-	-	-	-	-
家畜伝染病予防法	-	-	-	-	-	-	-	-	-	-	-	-	-	-	-	-	-	-	-	-	-
森林法	-	-	-	-	-	-	-	-	-	-	-	-	-	-	-	-	-	-	1	-	5
漁業法	-	-	-	-	-	-	-	-	-	-	-	-	-	-	-	-	-	-	-	-	4
鉄道営業法	-	-	-	-	-	-	-	-	-	-	4	-	-	-	-	-	-	-	-	-	9
航空法	-	-	-	-	-	-	-	-	-	1	-	-	1	-	-	-	-	-	-	-	2
郵便法	-	-	-	-	-	-	-	-	-	-	-	-	-	-	-	-	-	-	-	-	1
不正アクセス禁止法	-	-	-	-	-	-	-	-	-	-	-	-	-	-	-	-	-	-	-	2	2
地方自治法	-	-	-	-	-	-	-	-	-	-	-	-	1	-	-	-	-	-	-	-	5
会社法	-	-	-	-	-	-	-	-	-	-	-	-	-	-	-	-	-	-	-	-	-
商標法	2	-	-	2	-	2	-	-	-	-	-	-	2	-	-	-	-	-	-	2	10
著作権法	-	-	-	-	-	1	-	1	-	-	-	-	-	-	1	-	-	-	-	-	8
旅券法	-	-	-	-	-	1	-	-	-	-	-	-	-	-	-	-	-	-	-	-	-
屋外広告物法	-	-	-	-	-	1	-	-	-	-	-	-	-	-	-	-	-	-	-	-	-
個人情報保護法	-	-	-	-	-	-	-	-	-	-	-	-	-	-	-	-	-	-	-	-	-
その他の法令	-	-	-	-	-	1	-	-	-	-	-	-	-	-	-	-	-	-	-	2	3
その他の地方条例	-	-	2	1	-	-	-	-	-	-	-	-	-	-	-	-	-	-	-	-	-

注1～5 46表の後注参照。

62 法令別 犯行時の職業別 検挙人員(5)

違反法令	無職						職者						
	学生・生徒等						無職者						
	未就学児	小学生	中学生	高校生	大学生	専修学校生等	主婦	失業者	利配家生	子当貨活	・等者	年金・用等者	浮浪者 注5)
総数	-	-	51	143	84	37	26	25	1	155	6	997	
公職選挙法	-	-	-	-	-	-	-	-	-	1	-	1	
政治資金規正法	-	-	-	-	-	-	-	-	-	-	-	-	
通貨及証券模造取締法	-	-	-	-	-	-	-	-	-	-	-	1	
入管法	-	-	-	-	1	-	-	-	-	-	2	177	
小型無人機等飛行禁止法	-	-	-	-	-	-	-	-	-	-	-	-	
軽犯罪法	-	-	27	31	12	6	6	3	1	85	-	168	
酩酊者規制法	-	-	-	-	-	-	-	-	-	-	-	2	
迷惑防止条例	-	-	5	27	16	11	-	1	-	8	1	55	
動物愛護管理法	-	-	-	-	-	-	1	-	-	1	-	5	
暴力団員不当行為防止法	-	-	-	-	-	-	-	-	-	-	-	-	
ストーカー規制法	-	-	-	-	-	1	-	1	-	1	-	10	
DV法	-	-	-	-	-	-	-	-	-	-	-	1	
特殊開錠用具所持禁止法	-	-	-	-	-	-	-	1	-	-	1	4	
暴力団排除条例	-	-	-	-	-	-	-	-	-	-	-	11	
風営適正化法	-	-	-	-	-	-	1	-	-	-	-	2	
売春防止法	-	-	-	1	3	1	1	-	-	-	-	22	
児童福祉法	-	-	-	-	-	-	-	-	-	-	-	6	
未成年者飲酒禁止法	-	-	-	-	-	-	-	-	-	-	-	-	
未成年者喫煙禁止法	-	-	-	-	-	-	-	-	-	-	-	-	
青少年保護育成条例	-	-	-	3	14	3	1	-	-	1	-	9	
児童買春・児童ポルノ禁止法	-	-	18	65	14	4	-	-	-	-	-	22	
古物営業法	-	-	-	-	-	-	-	-	-	-	-	-	
チケット不正転売禁止法	-	-	-	-	-	-	-	-	-	-	-	-	
出資法	-	-	-	-	-	-	-	-	-	-	-	2	
貸金業法	-	-	-	-	-	-	-	-	-	-	-	1	
犯罪収益移転防止法	-	-	-	-	1	1	2	3	-	-	-	40	
関税法	-	-	-	-	-	-	-	-	-	-	-	-	
銃刀法	-	-	1	3	4	2	1	1	-	19	1	57	
狩猟法	-	-	-	-	-	-	-	-	-	-	-	-	
火薬類取締法	-	-	-	-	-	-	-	-	-	-	-	-	
麻薬等取締法	-	-	-	-	1	-	-	1	-	-	-	12	
大麻取締法	-	-	-	8	10	4	2	2	-	1	-	67	
覚醒剤取締法	-	-	-	-	1	-	3	8	-	10	1	247	
医薬品医療機器等法	-	-	-	-	-	1	-	-	-	-	-	-	
毒劇物法	-	-	-	-	-	-	-	-	-	1	-	6	
麻薬等特例法	-	-	-	1	-	-	-	-	-	-	-	1	
医師法	-	-	-	-	-	-	-	-	-	-	-	-	
あん摩師等法	-	-	-	-	-	-	-	-	-	-	-	-	
美容師法	-	-	-	-	-	-	-	-	-	-	-	-	
廃棄物処理法	-	-	-	-	6	-	3	1	-	15	-	35	
狂犬病予防法	-	-	-	-	-	-	-	-	-	-	-	1	
砂防法	-	-	-	-	-	-	-	-	-	-	-	-	
労働基準法	-	-	-	-	-	-	-	-	-	-	-	-	
職業安定法	-	-	-	1	-	-	-	-	-	-	-	2	
不正競争防止法	-	-	-	-	-	-	-	-	-	-	-	2	
労働者派遣法	-	-	-	-	-	-	-	-	-	-	-	2	

62 法令別 犯行時の職業別 検挙人員(6)

違 反 法 令	無 職												
	学 生 ・ 生 徒 等						無 職 者						
	未 就 学 児	学 童	小 学 生	中 学 生	高 校 生	大 学 生	専 修 学 校 生 等	主 婦	失 業 者	利 子 配 当 家 生 活 者	年 金 ・ 雇 用 保 険 生 活 者	浮 浪 者 (注5)	そ の 他 の 無 職 者
銀 行 法	-	-	-	-	-	-	-	-	-	-	-	-	1
特 定 商 取 引 法	-	-	-	-	-	-	-	-	-	-	-	-	-
種 苗 法	-	-	-	-	-	-	-	-	-	-	-	-	-
家 畜 伝 染 病 予 防 法	-	-	-	-	-	-	-	-	-	-	-	-	-
森 林 法	-	-	-	-	-	-	-	-	-	6	-	-	-
漁 業 法	-	-	-	-	-	-	-	-	-	4	-	-	3
鉄 道 営 業 法	-	-	-	-	2	-	3	-	-	-	-	-	3
航 空 法	-	-	-	-	-	-	-	-	-	1	-	-	1
郵 便 法	-	-	-	-	-	-	-	-	-	-	-	-	-
不 正 ア ク セ ス 禁 止 法	-	-	-	-	1	1	-	-	-	-	-	-	-
地 方 自 治 法	-	-	-	-	-	-	-	-	-	-	-	-	1
会 社 法	-	-	-	-	-	-	-	1	-	-	-	-	-
商 標 法	-	-	-	-	-	-	-	4	2	-	-	-	9
著 作 権 法	-	-	-	-	-	-	-	-	-	-	-	-	3
旅 券 法	-	-	-	-	-	-	-	-	-	-	-	-	-
屋 外 広 告 物 法	-	-	-	-	-	-	-	-	-	-	-	-	-
個 人 情 報 保 護 法	-	-	-	-	-	-	-	-	-	-	-	-	-
そ の 他 の 法 令	-	-	-	-	-	-	-	-	-	-	-	-	4
そ の 他 の 地 方 条 例	-	-	-	-	-	-	-	-	1	-	1	-	1

注1～5 46表の後注参照。

63 法令別 初犯者・再犯者・再犯者の前回処分別 検挙人員(1)

違反法令	総数	初犯者	再犯者 注1)	再犯者の前回処分別 注2)																								
				未決				執行終了								その他				その他								
				保釈中	勾留 停止中	試験 観察中	その他	懲 罰 禁 錮	罰金・ 拘留料	各 種 少年 院退	保 護 観 察 (少年)	児童自立 施設・児童 養護施設 退	児童自立 施設・児童 養護施設 退	執行 停止中	仮出獄 ・執行 猶予中	各種 少年 院退	少 年 観 察 中 (少年)	児童自立 施設・児童 養護施設 退	児童自立 施設・児童 養護施設 退	その他	起 訴 猶 予	審 判 不 開 始	不 処 分	微 罪 処 分	児童相 談所等 送致	児童相 談所等 通告	警 察 限 り	その他
総数	4,207	2,524	1,683	7	1	8	25	411	223	26	61	2	3	75	2	13	-	22	382	92	109	129	2	5	1	84		
公職選挙法	3	1	2	-	-	-	-	-	2	-	-	-	-	-	-	-	-	-	-	-	-	-	-	-	-	-		
政治資金規正法	1	-	1	-	-	-	-	-	-	-	-	-	-	-	-	-	-	-	1	-	-	-	-	-	-	-		
通貨及証券模造取締法	1	-	1	-	-	-	-	-	-	-	-	-	-	-	-	-	-	-	-	-	-	1	-	-	-	-		
入管法	316	290	26	-	-	-	-	1	7	-	1	-	-	1	-	-	-	-	6	2	2	3	-	-	-	3		
小型無人機等飛行禁止法	1	1	-	-	-	-	-	-	-	-	-	-	-	-	-	-	-	-	-	-	-	-	-	-	-	-		
軽犯罪法	996	679	317	3	-	3	3	39	45	6	12	-	-	3	-	2	-	2	88	22	23	37	1	4	-	24		
酩酊者規制法	4	1	3	-	-	-	-	-	1	-	-	-	-	-	-	-	-	-	1	-	1	-	-	-	-	-		
迷惑防止条例	425	252	173	-	-	2	3	20	54	3	8	-	-	5	-	2	-	2	39	10	8	13	-	-	-	4		
動物愛護管理法	17	12	5	-	-	-	-	1	-	-	1	-	-	-	-	-	-	-	1	-	1	1	-	-	-	-		
暴力団員不当行為防止法	2	-	2	-	-	-	-	-	-	-	-	-	-	-	-	-	-	-	2	-	-	-	-	-	-	-		
ストーカー規制法	35	23	12	-	-	-	-	-	4	-	-	-	-	1	-	-	-	-	2	2	1	2	-	-	-	-		
D V 法	1	-	1	-	-	-	-	-	-	-	-	-	-	-	-	-	-	-	1	-	-	-	-	-	-	-		
特殊開錠用具所持禁止法	10	2	8	-	-	-	-	1	1	-	-	-	-	-	-	-	-	-	3	1	1	1	-	-	-	-		
暴力団排除条例	27	7	20	-	-	-	-	6	1	-	-	-	-	1	-	-	-	-	9	1	2	-	-	-	-	-		
風営適正化法	44	25	19	-	-	-	-	-	6	-	-	-	-	-	-	-	-	1	7	1	3	-	-	-	-	1		
売春防止法	42	31	11	-	-	-	-	2	2	-	-	-	-	-	-	1	-	-	2	1	1	-	-	-	-	2		
児童福祉法	22	15	7	-	-	-	-	-	1	1	1	-	-	-	-	-	-	-	1	1	-	2	-	-	-	-		
未成年者飲酒禁止法	2	2	-	-	-	-	-	-	-	-	-	-	-	-	-	-	-	-	-	-	-	-	-	-	-	-		
未成年者喫煙禁止法	1	1	-	-	-	-	-	-	-	-	-	-	-	-	-	-	-	-	-	-	-	-	-	-	-	-		
青少年保護育成条例	106	79	27	-	-	1	1	-	4	-	2	-	-	-	-	-	-	-	6	7	2	2	-	-	-	2		
児童買春・児童ポルノ禁止法	281	233	48	1	-	-	2	8	10	-	-	-	-	-	-	-	-	1	8	8	1	3	1	1	1	3		
古物営業法	2	1	1	1	-	-	-	-	-	-	-	-	-	-	-	-	-	-	-	-	-	-	-	-	-	-		
子ケット不正転売禁止法	1	1	-	-	-	-	-	-	-	-	-	-	-	-	-	-	-	-	-	-	-	-	-	-	-	-		
出資法	2	1	1	-	-	-	-	1	-	-	-	-	-	-	-	-	-	-	-	-	-	-	-	-	-	-		
貸金業法	3	1	2	-	-	-	-	-	-	-	-	-	-	-	-	-	-	-	-	-	1	-	-	-	-	1		
犯罪収益移転防止法	171	119	52	-	1	-	-	10	6	-	-	-	-	1	-	1	-	1	12	6	5	8	-	-	-	1		
関税法	2	2	-	-	-	-	-	-	-	-	-	-	-	-	-	-	-	-	-	-	-	-	-	-	-	-		
銃刀法	247	170	77	-	-	-	1	10	11	-	-	-	-	2	-	-	-	-	27	4	9	12	-	-	-	1		
狩猟法	2	2	-	-	-	-	-	-	-	-	-	-	-	-	-	-	-	-	-	-	-	-	-	-	-	-		
火薬類取締法	2	2	-	-	-	-	-	-	-	-	-	-	-	-	-	-	-	-	-	-	-	-	-	-	-	-		
麻薬等取締法	32	18	14	-	-	1	-	2	1	-	3	-	1	2	-	-	-	-	3	-	-	1	-	-	-	-		
大麻取締法	316	138	178	1	-	1	3	28	9	11	24	1	-	10	1	4	-	1	38	10	20	6	-	-	-	10		
覚醒剤取締法	634	99	535	1	-	-	8	256	40	4	3	-	-	45	1	2	-	14	94	8	25	14	-	-	-	20		
医薬品医療機器等法	6	5	1	-	-	-	-	-	-	-	1	-	-	-	-	-	-	-	-	-	-	-	-	-	-	-		
毒劇物法	25	2	23	-	-	-	2	6	3	-	1	-	-	2	-	-	-	-	6	-	-	2	-	-	-	1		
麻薬等特例法	11	5	6	-	-	-	-	2	-	-	-	-	-	1	-	-	-	-	3	-	-	-	-	-	-	-		
医師法	3	3	-	-	-	-	-	-	-	-	-	-	-	-	-	-	-	-	-	-	-	-	-	-	-	-		
あん摩師等法	1	1	-	-	-	-	-	-	-	-	-	-	-	-	-	-	-	-	-	-	-	-	-	-	-	-		
美容師法	1	1	-	-	-	-	-	-	-	-	-	-	-	-	-	-	-	-	-	-	-	-	-	-	-	-		
廃棄物処理法	192	140	52	-	-	-	1	6	9	-	1	-	-	-	-	1	-	-	12	3	2	12	-	-	-	5		
狂犬病予防法	3	2	1	-	-	-	-	-	-	-	-	-	-	-	-	-	-	-	1	-	-	-	-	-	-	-		
砂防法	1	-	1	-	-	-	-	-	-	-	-	-	-	-	-	-	-	-	1	-	-	-	-	-	-	-		
労働基準法	7	6	1	-	-	-	-	-	-	-	-	-	-	-	-	-	-	-	1	-	-	-	-	-	-	-		
職業安定法	13	6	7	-	-	-	-	1	3	1	-	-	-	-	-	-	-	-	-	-	-	2	-	-	-	-		
不正競争防止法	10	9	1	-	-	-	-	1	-	-	-	-	-	-	-	-	-	-	-	-	-	-	-	-	-	-		
労働者派遣法	3	1	2	-	-	-	-	2	-	-	-	-	-	-	-	-	-	-	-	-	-	-	-	-	-	-		

63 法令別 初犯者・再犯者・再犯者の前回処分別 検挙人員(2)

違反法令	総数	初犯者	再犯者	再犯者の前回処分別(注2)																															
				未決				既決										その他																	
				保釈中	勾留 停止中	試験 観察中	その他	懲 罰 禁	役 金 ・ 拘 留 料	各 種 少 年 院 退	保 護 観 察 (少年)	児童自立 支援施設 ・児童 養護施設 退	児童自立 支援施設 ・児童 養護施設 中	執行 停止中	仮出獄 ・執行 猶予中	各種 少年 院 退 院 中	少 年 保 護 観 察 中 (少年)	児童自立 支援施設 ・児童 養護施設 中	児童自立 支援施設 ・児童 養護施設 中	その他	起訴 猶予	審判 不開始	不処分	微罪 処分	児童相 談所等 送致	児童相 談所等 通告	警察 限り	その他							
銀行法	4	2	2	-	-	-	-	-	1	-	-	-	-	-	-	-	-	-	-	-	-	-	-	-	-	-	-	-	-	-	-	-	-	-	1
特定商取引法	5	1	4	-	-	-	-	-	2	-	-	-	-	-	-	-	-	-	-	-	-	-	-	-	-	-	-	-	-	-	-	-	-	-	
種苗法	1	1	-	-	-	-	-	-	-	-	-	-	-	-	-	-	-	-	-	-	-	-	-	-	-	-	-	-	-	-	-	-	-	-	
家畜伝染病予防法	1	1	-	-	-	-	-	-	-	-	-	-	-	-	-	-	-	-	-	-	-	-	-	-	-	-	-	-	-	-	-	-	-	-	
森林法	15	11	4	-	-	-	-	-	-	-	-	-	-	1	-	-	-	-	-	-	-	-	-	-	-	-	-	-	-	-	-	-	-	-	
漁業法	12	7	5	-	-	-	-	-	1	-	-	1	-	-	-	-	-	-	-	-	-	-	-	-	-	-	-	-	-	-	-	-	-	-	
鉄道営業法	22	19	3	-	-	-	-	-	-	-	-	-	-	1	-	-	-	-	-	-	-	-	-	-	-	-	-	-	-	-	-	-	-	-	1
航空法	8	7	1	-	-	-	-	-	-	-	-	-	-	-	-	-	-	-	-	-	-	-	-	-	-	-	-	-	-	-	-	-	-	-	
郵便法	1	1	-	-	-	-	-	-	-	-	-	-	-	-	-	-	-	-	-	-	-	-	-	-	-	-	-	-	-	-	-	-	-	-	
不正アクセス禁止法	6	3	3	-	-	-	-	-	1	-	-	-	-	-	-	-	-	-	-	-	-	-	-	-	-	-	-	-	-	-	-	-	-	-	
地方自治法	14	11	3	-	-	-	-	-	-	-	-	-	-	-	-	-	-	-	-	-	-	-	-	-	-	-	-	-	-	-	-	-	-	-	
会社法	2	2	-	-	-	-	-	-	-	-	-	-	-	-	-	-	-	-	-	-	-	-	-	-	-	-	-	-	-	-	-	-	-	-	-
商標法	42	37	5	-	-	-	-	-	1	-	-	-	-	-	-	-	-	-	-	-	-	-	-	-	-	-	-	-	-	-	-	-	-	-	1
著作権法	22	18	4	-	-	-	-	-	1	1	-	-	1	-	-	-	-	-	-	-	-	-	-	-	-	-	-	-	-	-	-	-	-	-	1
旅券法	1	-	1	-	-	-	-	-	-	-	-	-	-	-	-	-	-	-	-	-	-	-	-	-	-	-	-	-	-	-	-	-	-	-	-
屋外広告物法	1	1	-	-	-	-	-	-	-	-	-	-	-	-	-	-	-	-	-	-	-	-	-	-	-	-	-	-	-	-	-	-	-	-	-
個人情報保護法	1	1	-	-	-	-	-	-	-	-	-	-	-	-	-	-	-	-	-	-	-	-	-	-	-	-	-	-	-	-	-	-	-	-	-
その他の法令	14	8	6	-	-	-	-	-	2	1	-	1	-	-	-	-	-	-	-	-	-	-	-	-	-	-	-	-	-	-	-	-	-	-	-
その他の地方条例	8	4	4	-	-	-	-	-	-	-	-	-	-	-	-	-	-	-	-	-	-	-	-	-	-	-	-	-	-	-	-	-	-	-	2

注1、2 50表の脚注参照。

64 軽犯罪法 違反態様別 検挙件数・検挙人員

違反態様	検挙件数	検 挙 人 員				
		総 数	20歳未満	20歳以上		
				うち) 女	うち) 女	
総 数	994	996	80	1	916	51
潜 伏	3	3	-	-	3	-
凶 器 携 帯	533	519	10	-	509	5
侵 入 具 携 帯	7	7	-	-	7	-
浮 浪	-	-	-	-	-	-
粗 野 ・ 乱 暴	4	3	-	-	3	-
消 燈	-	-	-	-	-	-
水 路 交 通 妨 害	1	1	-	-	1	-
変 事 非 協 力	-	-	-	-	-	-
火 気 乱 用	65	56	7	-	49	11
爆 発 物 使 用 等	2	2	-	-	2	-
危 険 物 投 注 等	33	36	4	-	32	5
危 険 動 物 解 放	3	3	-	-	3	2
行 列 割 込 み 等	-	-	-	-	-	-
静 穏 妨 害	-	-	-	-	-	-
称 号 詐 称 ・ 標 章 等 無 資 格 使 用	2	2	-	-	2	-
虚 偽 申 告	47	59	21	-	38	7
氏 名 等 不 実 申 告	-	-	-	-	-	-
要 扶 助 者 ・ 死 体 等 不 申 告	-	-	-	-	-	-
変 死 現 場 等 変 更	-	-	-	-	-	-
身 体 露 出 等	31	31	1	-	30	-
こ じ	8	6	-	-	6	-
の ぞ き 見	10	8	-	-	8	-
儀 式 妨 害	-	-	-	-	-	-
水 路 流 通 妨 害	-	-	-	-	-	-
排 せ つ 等	61	62	-	-	62	2
汚 廃 物 投 棄	28	27	-	-	27	8
つ き ま と い 等	45	40	-	-	40	-
暴 行 等 共 謀	-	-	-	-	-	-
動 物 け し か け ・ 驚 奔	-	-	-	-	-	-
業 務 妨 害	27	37	24	-	13	1
田 畑 等 侵 入	77	88	12	1	76	9
は り 札 ・ 標 示 物 除 去 等	6	5	1	-	4	1
虚 偽 広 告	1	1	-	-	1	-

65 迷惑防止条例 違反行為別 検挙件数・検挙人員

違反態様		検挙件数	検 挙 人 員					
			総 数	20歳未満		20歳以上		
				うち)女	うち)女	うち)女	うち)女	
総 数		502	425	51	1	374	7	
ダ行 フ ヤ為	買 う 行 為	-	-	-	-	-	-	
	売 る 行 為	1	1	-	-	1	-	
シ行 ョ バ為	座席等を占める行為	-	-	-	-	-	-	
	人につきまとう行為	-	-	-	-	-	-	
景 品 買 い 行 為		-	-	-	-	-	-	
粗	ぐ れ ん 隊 行 為	1	-	-	-	-	-	
	公共の場所等 における	身体に触れる行為	115	96	10	-	86	1
		のぞき見	1	1	-	-	1	-
		撮 影 行 為	109	103	15	-	88	-
		写真機等の設置行為	-	-	-	-	-	-
		写真機等を人に向ける行為	76	69	9	-	60	-
		卑 わ い な 言 動	50	39	4	-	35	-
		暴	不特定又は多数 の利用する場所 等における	のぞき見	-	-	-	-
撮 影 行 為	9			7	2	-	5	-
写真機等の設置行為	-			-	-	-	-	-
写真機等を人に向ける行為	5			4	-	-	4	-
行	住居、浴場、 便所、更衣室 等における	のぞき見	2	1	-	-	1	-
		撮 影 行 為	50	29	3	-	26	-
		写 真 機 等 の 設 置	16	13	1	-	12	-
		写真機等を人に向ける行為	9	7	-	-	7	-
為	乱 暴 行 為	-	-	-	-	-	-	
	凶 器 携 帯 行 為	18	16	-	-	16	-	
	身体に触れる行為(旧条例)	-	-	-	-	-	-	
	のぞき見(旧条例)	-	-	-	-	-	-	
	撮 影 行 為 (旧 条 例)	-	-	-	-	-	-	
	ひ わ い な 言 動 (旧 条 例)	-	-	-	-	-	-	
	浴場、便所、更衣室等における のぞき見・撮影・ひわいな言動(旧条例)	2	1	1	1	-	-	

違反態様		検挙件数	検 挙 人 員				
			総 数	20歳未満		20歳以上	
				うち)女	うち)女	うち)女	うち)女
押 売 行 為	不 安 を 覚 え さ せ る 行 為	-	-	-	-	-	-
	立 ち 去 ら な い 行 為	-	-	-	-	-	-
	誤 解 さ せ る よ う な 表 示 ・ 言 動	-	-	-	-	-	-
	公 共 の 場 所 等 に お け る 誤 解 さ せ る よ う な 表 示 ・ 言 動	-	-	-	-	-	-
	電 話 等 に よ る 売 買 の 不 当 誘 引	-	-	-	-	-	-
不 当 客 引 行 為	性 風 俗 営 業 の 客 引 き 、 誘 引	3	3	2	-	1	-
	接 待 飲 食 営 業 の 客 引 き 、 誘 引	25	25	3	-	22	-
	男 娼 の 客 引 き 、 客 待 ち	-	-	-	-	-	-
	性 風 俗 営 業 の 勧 誘 、 誘 引	-	-	-	-	-	-
	接 待 飲 食 営 業 の 勧 誘 、 誘 引	2	2	-	-	2	-
	暴 力 客 引 行 為	1	2	1	-	1	-
	暴 力 勧 誘 行 為	-	-	-	-	-	-
	マ ッ サ ー ジ 営 業 を 仮 装 し た 客 引 き 風 俗 案 内 所 等 の 勧 誘	5	5	-	-	5	5
た か り 行 為		-	-	-	-	-	-
行 楽 地 の 危 険 行 為		-	-	-	-	-	-
迷 等 配 付 ビ ラ 為	配 付 行 為	-	-	-	-	-	-
	は り 付 け ・ 掲 示 ・ 配 置 行 為	-	-	-	-	-	-
	住 居 等 へ 配 り ・ 差 し 入 れ 行 為	-	-	-	-	-	-
命 令 違 反	配 布 目 的 所 持	-	-	-	-	-	-
	警 察 官 に よ る 再 発 防 止 命 令 違 反 (誘 引 、 客 待 ち 行 為 に 対 す る)	-	-	-	-	-	-
	公 安 委 員 会 に よ る 再 発 防 止 命 令 違 反 (誘 引 、 客 待 ち 行 為 に 対 す る)	-	-	-	-	-	-
事 業 停 止 命 令 違 反		-	-	-	-	-	-
嫌 が ら せ 行 為		2	1	-	-	1	1
そ の 他 の 違 反		-	-	-	-	-	-

注 平成31年1月1日条例改正

66 風営事犯 被疑者の業種別 法令（違反態様）別 検挙件数(1)

違反態様	総数	風 営 通 正 客 引 き 法																				
		計	無許可営業 (風俗営業)	不正許可 相 続	名義貸し (風俗営業)	行政処分	行政処分・ 年少者防止 措置	構造等無承 認 変 更	遊技機無承 認 変 更	不正構造等 変 更 承 認	不正遊技機 変 更 承 認	不正特例風 俗・遊興管 業 者 認 定	風 俗 営 業	特 定 遊 興 飲 食 店 営 業	店 舗 型 風 俗	無 店 舗 型 風 俗 の 受 付 所	店 舗 型 電 話 異 性 紹 介	深 夜 飲 食 店	風 俗 営 業	特 定 遊 興 飲 食 店 営 業	店 舗 型 風 俗	立 ち ぶ き が り ・ つ き ま と い 等
被疑者の業種																						
総数	48	43	14	-	3	-	-	1	-	-	-	5	-	1	-	-	-	-	-	-	-	
風俗営業	13	13	3	-	3	-	-	-	-	-	-	4	-	-	-	-	-	-	-	-	-	
1号営業の計	13	13	3	-	3	-	-	-	-	-	-	4	-	-	-	-	-	-	-	-	-	
和風設備	1	1	-	-	-	-	-	-	-	-	-	1	-	-	-	-	-	-	-	-	-	
その他の設備	12	12	3	-	3	-	-	-	-	-	-	3	-	-	-	-	-	-	-	-	-	
2号営業	-	-	-	-	-	-	-	-	-	-	-	-	-	-	-	-	-	-	-	-	-	
3号営業	-	-	-	-	-	-	-	-	-	-	-	-	-	-	-	-	-	-	-	-	-	
4号営業の計	-	-	-	-	-	-	-	-	-	-	-	-	-	-	-	-	-	-	-	-	-	
ばちんこ屋	-	-	-	-	-	-	-	-	-	-	-	-	-	-	-	-	-	-	-	-	-	
まあじゃん屋	-	-	-	-	-	-	-	-	-	-	-	-	-	-	-	-	-	-	-	-	-	
その他	-	-	-	-	-	-	-	-	-	-	-	-	-	-	-	-	-	-	-	-	-	
5号営業の計	-	-	-	-	-	-	-	-	-	-	-	-	-	-	-	-	-	-	-	-	-	
専門店	-	-	-	-	-	-	-	-	-	-	-	-	-	-	-	-	-	-	-	-	-	
飲食店併設	-	-	-	-	-	-	-	-	-	-	-	-	-	-	-	-	-	-	-	-	-	
その他	-	-	-	-	-	-	-	-	-	-	-	-	-	-	-	-	-	-	-	-	-	
特定遊興飲食店営業	-	-	-	-	-	-	-	-	-	-	-	-	-	-	-	-	-	-	-	-	-	
ナイトクラブ等	-	-	-	-	-	-	-	-	-	-	-	-	-	-	-	-	-	-	-	-	-	
その他	-	-	-	-	-	-	-	-	-	-	-	-	-	-	-	-	-	-	-	-	-	
店舗型性風俗	10	10	-	-	-	-	-	-	-	-	-	-	-	1	-	-	-	-	-	-	-	
1号営業	1	1	-	-	-	-	-	-	-	-	-	-	-	-	-	-	-	-	-	-	-	
2号営業	8	8	-	-	-	-	-	-	-	-	-	-	-	1	-	-	-	-	-	-	-	
3号営業	-	-	-	-	-	-	-	-	-	-	-	-	-	-	-	-	-	-	-	-	-	
4号営業の計	-	-	-	-	-	-	-	-	-	-	-	-	-	-	-	-	-	-	-	-	-	
モーテル	-	-	-	-	-	-	-	-	-	-	-	-	-	-	-	-	-	-	-	-	-	
ラブホテル	-	-	-	-	-	-	-	-	-	-	-	-	-	-	-	-	-	-	-	-	-	
レンタルルーム	-	-	-	-	-	-	-	-	-	-	-	-	-	-	-	-	-	-	-	-	-	
5号営業	1	1	-	-	-	-	-	-	-	-	-	-	-	-	-	-	-	-	-	-	-	
6号営業	-	-	-	-	-	-	-	-	-	-	-	-	-	-	-	-	-	-	-	-	-	
無店舗型性風俗	-	-	-	-	-	-	-	-	-	-	-	-	-	-	-	-	-	-	-	-	-	
1号営業	-	-	-	-	-	-	-	-	-	-	-	-	-	-	-	-	-	-	-	-	-	
2号営業	-	-	-	-	-	-	-	-	-	-	-	-	-	-	-	-	-	-	-	-	-	
映像送信型性風俗	-	-	-	-	-	-	-	-	-	-	-	-	-	-	-	-	-	-	-	-	-	
店舗型電話異性紹介	-	-	-	-	-	-	-	-	-	-	-	-	-	-	-	-	-	-	-	-	-	
無店舗型電話異性紹介	-	-	-	-	-	-	-	-	-	-	-	-	-	-	-	-	-	-	-	-	-	
特定性風俗物品販売	-	-	-	-	-	-	-	-	-	-	-	-	-	-	-	-	-	-	-	-	-	
接客業務受託営業	-	-	-	-	-	-	-	-	-	-	-	-	-	-	-	-	-	-	-	-	-	
飲食店	16	16	10	-	-	-	-	1	-	-	-	-	-	-	-	-	-	-	-	-	-	
深夜営業あり	11	11	9	-	-	-	-	1	-	-	-	-	-	-	-	-	-	-	-	-	-	
深夜酒類提供店	10	10	9	-	-	-	-	1	-	-	-	-	-	-	-	-	-	-	-	-	-	
その他	1	1	-	-	-	-	-	-	-	-	-	-	-	-	-	-	-	-	-	-	-	
深夜営業なし	5	5	1	-	-	-	-	-	-	-	-	-	-	-	-	-	-	-	-	-	-	
酒類提供店	4	4	-	-	-	-	-	-	-	-	-	-	-	-	-	-	-	-	-	-	-	
その他	1	1	1	-	-	-	-	-	-	-	-	-	-	-	-	-	-	-	-	-	-	
その他	9	4	1	-	-	-	-	-	-	-	-	1	-	-	-	-	-	-	-	-	-	
サウナ等浴場業	-	-	-	-	-	-	-	-	-	-	-	-	-	-	-	-	-	-	-	-	-	
興行場営業	-	-	-	-	-	-	-	-	-	-	-	-	-	-	-	-	-	-	-	-	-	
旅館・ホテル等	-	-	-	-	-	-	-	-	-	-	-	-	-	-	-	-	-	-	-	-	-	
芸妓置屋等	-	-	-	-	-	-	-	-	-	-	-	-	-	-	-	-	-	-	-	-	-	
露天	-	-	-	-	-	-	-	-	-	-	-	-	-	-	-	-	-	-	-	-	-	
行商	-	-	-	-	-	-	-	-	-	-	-	-	-	-	-	-	-	-	-	-	-	
自動車運送業	-	-	-	-	-	-	-	-	-	-	-	-	-	-	-	-	-	-	-	-	-	
土建・建設業	-	-	-	-	-	-	-	-	-	-	-	-	-	-	-	-	-	-	-	-	-	
芸能関係者	-	-	-	-	-	-	-	-	-	-	-	-	-	-	-	-	-	-	-	-	-	
観光案内業	-	-	-	-	-	-	-	-	-	-	-	-	-	-	-	-	-	-	-	-	-	
マッサン業	2	2	-	-	-	-	-	-	-	-	-	-	-	-	-	-	-	-	-	-	-	
その他	7	2	1	-	-	-	-	-	-	-	-	1	-	-	-	-	-	-	-	-	-	
無職	-	-	-	-	-	-	-	-	-	-	-	-	-	-	-	-	-	-	-	-	-	

66 風営事犯 被疑者の業種別 法令（違反態様）別 検挙件数(2)

違反態様	風 営 者 使 用										正 化					法					
	立ちふさがり・つきまとい等		深夜飲食店	風俗接待	風俗接客	特定遊興飲食店営業	店舗型接客	店舗型電話異性紹介	無店舗接客	飲食店	風俗営業	特定遊興飲食店営業	店舗型風俗	無店舗型風俗	店舗型電話異性紹介	飲食店営業	風俗営業	特定遊興飲食店営業	店舗型風俗	無店舗型風俗	店舗型電話異性紹介
被疑者の業種	無店舗型風俗の受付所	店舗型電話異性紹介																			
総数	-	-	-	-	1	-	1	-	-	4	1	-	-	-	-	-	-	-	-	-	-
風俗営業	-	-	-	-	1	-	-	-	-	-	1	-	-	-	-	-	-	-	-	-	-
1号営業の計	-	-	-	-	1	-	-	-	-	-	1	-	-	-	-	-	-	-	-	-	-
和風設備	-	-	-	-	-	-	-	-	-	-	-	-	-	-	-	-	-	-	-	-	-
その他の設備	-	-	-	-	1	-	-	-	-	-	1	-	-	-	-	-	-	-	-	-	-
2号営業	-	-	-	-	-	-	-	-	-	-	-	-	-	-	-	-	-	-	-	-	-
3号営業	-	-	-	-	-	-	-	-	-	-	-	-	-	-	-	-	-	-	-	-	-
4号営業の計	-	-	-	-	-	-	-	-	-	-	-	-	-	-	-	-	-	-	-	-	-
ばちんこ屋	-	-	-	-	-	-	-	-	-	-	-	-	-	-	-	-	-	-	-	-	-
まあじゃん屋	-	-	-	-	-	-	-	-	-	-	-	-	-	-	-	-	-	-	-	-	-
その他	-	-	-	-	-	-	-	-	-	-	-	-	-	-	-	-	-	-	-	-	-
5号営業の計	-	-	-	-	-	-	-	-	-	-	-	-	-	-	-	-	-	-	-	-	-
専門店	-	-	-	-	-	-	-	-	-	-	-	-	-	-	-	-	-	-	-	-	-
飲食店併設	-	-	-	-	-	-	-	-	-	-	-	-	-	-	-	-	-	-	-	-	-
その他	-	-	-	-	-	-	-	-	-	-	-	-	-	-	-	-	-	-	-	-	-
特定遊興飲食店営業	-	-	-	-	-	-	-	-	-	-	-	-	-	-	-	-	-	-	-	-	-
ナイトクラブ等	-	-	-	-	-	-	-	-	-	-	-	-	-	-	-	-	-	-	-	-	-
その他	-	-	-	-	-	-	-	-	-	-	-	-	-	-	-	-	-	-	-	-	-
店舗型風俗	-	-	-	-	-	1	-	-	-	-	-	-	-	-	-	-	-	-	-	-	-
1号営業	-	-	-	-	-	-	-	-	-	-	-	-	-	-	-	-	-	-	-	-	-
2号営業	-	-	-	-	-	-	1	-	-	-	-	-	-	-	-	-	-	-	-	-	-
3号営業	-	-	-	-	-	-	-	-	-	-	-	-	-	-	-	-	-	-	-	-	-
4号営業の計	-	-	-	-	-	-	-	-	-	-	-	-	-	-	-	-	-	-	-	-	-
モーテル	-	-	-	-	-	-	-	-	-	-	-	-	-	-	-	-	-	-	-	-	-
ラブホテル	-	-	-	-	-	-	-	-	-	-	-	-	-	-	-	-	-	-	-	-	-
レンタルルーム	-	-	-	-	-	-	-	-	-	-	-	-	-	-	-	-	-	-	-	-	-
5号営業	-	-	-	-	-	-	-	-	-	-	-	-	-	-	-	-	-	-	-	-	-
6号営業	-	-	-	-	-	-	-	-	-	-	-	-	-	-	-	-	-	-	-	-	-
無店舗型風俗	-	-	-	-	-	-	-	-	-	-	-	-	-	-	-	-	-	-	-	-	-
1号営業	-	-	-	-	-	-	-	-	-	-	-	-	-	-	-	-	-	-	-	-	-
2号営業	-	-	-	-	-	-	-	-	-	-	-	-	-	-	-	-	-	-	-	-	-
映像送信型風俗	-	-	-	-	-	-	-	-	-	-	-	-	-	-	-	-	-	-	-	-	-
店舗型電話異性紹介	-	-	-	-	-	-	-	-	-	-	-	-	-	-	-	-	-	-	-	-	-
無店舗型電話異性紹介	-	-	-	-	-	-	-	-	-	-	-	-	-	-	-	-	-	-	-	-	-
特定風俗物品販売	-	-	-	-	-	-	-	-	-	-	-	-	-	-	-	-	-	-	-	-	-
接客業務受託営業	-	-	-	-	-	-	-	-	-	-	-	-	-	-	-	-	-	-	-	-	-
飲食店	-	-	-	-	-	-	-	-	-	4	-	-	-	-	-	-	-	-	-	-	-
深夜営業あり	-	-	-	-	-	-	-	-	-	1	-	-	-	-	-	-	-	-	-	-	-
深夜酒類提供店	-	-	-	-	-	-	-	-	-	-	-	-	-	-	-	-	-	-	-	-	-
その他	-	-	-	-	-	-	-	-	-	1	-	-	-	-	-	-	-	-	-	-	-
深夜営業なし	-	-	-	-	-	-	-	-	-	3	-	-	-	-	-	-	-	-	-	-	-
酒類提供店	-	-	-	-	-	-	-	-	-	3	-	-	-	-	-	-	-	-	-	-	-
その他	-	-	-	-	-	-	-	-	-	-	-	-	-	-	-	-	-	-	-	-	-
その他	-	-	-	-	-	-	-	-	-	-	-	-	-	-	-	-	-	-	-	-	-
サウナ等浴場業	-	-	-	-	-	-	-	-	-	-	-	-	-	-	-	-	-	-	-	-	-
興行場営業	-	-	-	-	-	-	-	-	-	-	-	-	-	-	-	-	-	-	-	-	-
旅館・ホテル等	-	-	-	-	-	-	-	-	-	-	-	-	-	-	-	-	-	-	-	-	-
芸妓置屋等	-	-	-	-	-	-	-	-	-	-	-	-	-	-	-	-	-	-	-	-	-
露天	-	-	-	-	-	-	-	-	-	-	-	-	-	-	-	-	-	-	-	-	-
行商	-	-	-	-	-	-	-	-	-	-	-	-	-	-	-	-	-	-	-	-	-
自動車運送業	-	-	-	-	-	-	-	-	-	-	-	-	-	-	-	-	-	-	-	-	-
土建・建設業	-	-	-	-	-	-	-	-	-	-	-	-	-	-	-	-	-	-	-	-	-
芸能関係者	-	-	-	-	-	-	-	-	-	-	-	-	-	-	-	-	-	-	-	-	-
観光案内業	-	-	-	-	-	-	-	-	-	-	-	-	-	-	-	-	-	-	-	-	-
マッサーン業	-	-	-	-	-	-	-	-	-	-	-	-	-	-	-	-	-	-	-	-	-
その他	-	-	-	-	-	-	-	-	-	-	-	-	-	-	-	-	-	-	-	-	-
無職	-	-	-	-	-	-	-	-	-	-	-	-	-	-	-	-	-	-	-	-	-

66 風営事犯 被疑者の業種別 法令（違反態様）別 検挙件数(3)

違反態様	風 営 適 域 内 營 業 正 化 法																					
	風			営			適 域			内 營 業			正			化			法			
	会話の当事者にする行為			現金等の 賞品の提供	賞品の 取り	賞品の提供	禁 止 区 域			条 例 規 制			深夜酒類 禁止地域 内 営 業	許可申請等 虚偽記載	無届構造等 変更虚偽 記載等	認定申請書 の 虚偽記載等	遊技玉持ち 出させ行為	遊技玉保管 書面発行	管理者の選 任義務	無届・虚偽 記載等	従業者名簿 の備付け 義務	
	飲食店営業	店舗型電話 異性紹介	無店舗型電 話異性紹介				店 舗 型	店 舗 型	受 付 所	店 舗 型	店 舗 型	受 付 所										
被疑者の業種	異性紹介	異性紹介	性 風 俗	性 風 俗	異性紹介	性 風 俗	性 風 俗	異性紹介	性 風 俗	異性紹介	性 風 俗	異性紹介	性 風 俗	異性紹介	性 風 俗	異性紹介	性 風 俗	異性紹介	性 風 俗	異性紹介	性 風 俗	異性紹介
総数	1	-	-	-	-	-	3	-	-	-	7	-	-	-	1	-	-	-	-	-	-	-
風俗営業	-	-	-	-	-	-	-	-	-	-	-	-	-	-	1	-	-	-	-	-	-	-
1号営業の計	-	-	-	-	-	-	-	-	-	-	-	-	-	-	1	-	-	-	-	-	-	-
和風設備	-	-	-	-	-	-	-	-	-	-	-	-	-	-	-	-	-	-	-	-	-	-
その他の設備	-	-	-	-	-	-	-	-	-	-	-	-	-	-	1	-	-	-	-	-	-	-
2号営業	-	-	-	-	-	-	-	-	-	-	-	-	-	-	-	-	-	-	-	-	-	-
3号営業	-	-	-	-	-	-	-	-	-	-	-	-	-	-	-	-	-	-	-	-	-	-
4号営業の計	-	-	-	-	-	-	-	-	-	-	-	-	-	-	-	-	-	-	-	-	-	-
ばちんこ屋	-	-	-	-	-	-	-	-	-	-	-	-	-	-	-	-	-	-	-	-	-	-
まあじゃん屋	-	-	-	-	-	-	-	-	-	-	-	-	-	-	-	-	-	-	-	-	-	-
その他	-	-	-	-	-	-	-	-	-	-	-	-	-	-	-	-	-	-	-	-	-	-
5号営業の計	-	-	-	-	-	-	-	-	-	-	-	-	-	-	-	-	-	-	-	-	-	-
専門店	-	-	-	-	-	-	-	-	-	-	-	-	-	-	-	-	-	-	-	-	-	-
飲食店併設	-	-	-	-	-	-	-	-	-	-	-	-	-	-	-	-	-	-	-	-	-	-
その他	-	-	-	-	-	-	-	-	-	-	-	-	-	-	-	-	-	-	-	-	-	-
特定遊興飲食店営業	-	-	-	-	-	-	-	-	-	-	-	-	-	-	-	-	-	-	-	-	-	-
ナイトクラブ等	-	-	-	-	-	-	-	-	-	-	-	-	-	-	-	-	-	-	-	-	-	-
その他	-	-	-	-	-	-	-	-	-	-	-	-	-	-	-	-	-	-	-	-	-	-
店舗型性風俗	-	-	-	-	-	-	1	-	-	-	7	-	-	-	-	-	-	-	-	-	-	-
1号営業	-	-	-	-	-	-	1	-	-	-	-	-	-	-	-	-	-	-	-	-	-	-
2号営業	-	-	-	-	-	-	-	-	-	-	6	-	-	-	-	-	-	-	-	-	-	-
3号営業	-	-	-	-	-	-	-	-	-	-	-	-	-	-	-	-	-	-	-	-	-	-
4号営業の計	-	-	-	-	-	-	-	-	-	-	-	-	-	-	-	-	-	-	-	-	-	-
モーテル	-	-	-	-	-	-	-	-	-	-	-	-	-	-	-	-	-	-	-	-	-	-
ラブホテル	-	-	-	-	-	-	-	-	-	-	-	-	-	-	-	-	-	-	-	-	-	-
レンタルルーム	-	-	-	-	-	-	-	-	-	-	-	-	-	-	-	-	-	-	-	-	-	-
5号営業	-	-	-	-	-	-	-	-	-	-	1	-	-	-	-	-	-	-	-	-	-	-
6号営業	-	-	-	-	-	-	-	-	-	-	-	-	-	-	-	-	-	-	-	-	-	-
無店舗型性風俗	-	-	-	-	-	-	-	-	-	-	-	-	-	-	-	-	-	-	-	-	-	-
1号営業	-	-	-	-	-	-	-	-	-	-	-	-	-	-	-	-	-	-	-	-	-	-
2号営業	-	-	-	-	-	-	-	-	-	-	-	-	-	-	-	-	-	-	-	-	-	-
映像送信型性風俗	-	-	-	-	-	-	-	-	-	-	-	-	-	-	-	-	-	-	-	-	-	-
店舗型電話異性紹介	-	-	-	-	-	-	-	-	-	-	-	-	-	-	-	-	-	-	-	-	-	-
無店舗型電話異性紹介	-	-	-	-	-	-	-	-	-	-	-	-	-	-	-	-	-	-	-	-	-	-
特定性風俗物品販売	-	-	-	-	-	-	-	-	-	-	-	-	-	-	-	-	-	-	-	-	-	-
接客業務受託営業	-	-	-	-	-	-	-	-	-	-	-	-	-	-	-	-	-	-	-	-	-	-
飲食店	1	-	-	-	-	-	-	-	-	-	-	-	-	-	-	-	-	-	-	-	-	-
深夜営業あり	-	-	-	-	-	-	-	-	-	-	-	-	-	-	-	-	-	-	-	-	-	-
深夜酒類提供店	-	-	-	-	-	-	-	-	-	-	-	-	-	-	-	-	-	-	-	-	-	-
その他	-	-	-	-	-	-	-	-	-	-	-	-	-	-	-	-	-	-	-	-	-	-
深夜営業なし	1	-	-	-	-	-	-	-	-	-	-	-	-	-	-	-	-	-	-	-	-	-
酒類提供店	1	-	-	-	-	-	-	-	-	-	-	-	-	-	-	-	-	-	-	-	-	-
その他	-	-	-	-	-	-	-	-	-	-	-	-	-	-	-	-	-	-	-	-	-	-
その他	-	-	-	-	-	-	2	-	-	-	-	-	-	-	-	-	-	-	-	-	-	-
サウナ等浴場業	-	-	-	-	-	-	-	-	-	-	-	-	-	-	-	-	-	-	-	-	-	-
興行場営業	-	-	-	-	-	-	-	-	-	-	-	-	-	-	-	-	-	-	-	-	-	-
旅館・ホテル等	-	-	-	-	-	-	-	-	-	-	-	-	-	-	-	-	-	-	-	-	-	-
芸妓置屋等	-	-	-	-	-	-	-	-	-	-	-	-	-	-	-	-	-	-	-	-	-	-
露天	-	-	-	-	-	-	-	-	-	-	-	-	-	-	-	-	-	-	-	-	-	-
行商	-	-	-	-	-	-	-	-	-	-	-	-	-	-	-	-	-	-	-	-	-	-
自動車運送業	-	-	-	-	-	-	-	-	-	-	-	-	-	-	-	-	-	-	-	-	-	-
土建・建設業	-	-	-	-	-	-	-	-	-	-	-	-	-	-	-	-	-	-	-	-	-	-
芸能関係者	-	-	-	-	-	-	-	-	-	-	-	-	-	-	-	-	-	-	-	-	-	-
観光案内業	-	-	-	-	-	-	-	-	-	-	-	-	-	-	-	-	-	-	-	-	-	-
マッサーン業	-	-	-	-	-	-	-	-	-	-	-	-	-	-	-	-	-	-	-	-	-	-
その他	-	-	-	-	-	-	-	-	-	-	-	-	-	-	-	-	-	-	-	-	-	-
無職	-	-	-	-	-	-	-	-	-	-	-	-	-	-	-	-	-	-	-	-	-	-

66 風営事犯 被疑者の業種別 法令（違反態様）別 検挙件数(4)

違反態様	風 営 適 正 化														法 告 宣 伝 違 反							
	許可証の掲 示義務	認定証の掲 示義務	相続承認時 書換え義務	法人合併 承認時 書換え	構造等の変 更届出義務	遊技機の変 更届出義務	廃止変更届 出義務等	許可証の返 納義務	営業廃止等 認定証返納 義務	標章の破 壊等	報告等義務 、立入拒 否	報告等義務	相続不承認 許可証返納 義務	死亡等許可 証返納義務	死亡等認定 証返納義務	その他の 違反	店舗型性風 俗(無届)	無店舗型性 風俗(無届)	店舗型性風 俗(既届)	無店舗型性 風俗(既届)	映像送信型 性風俗	
被疑者の業種																						
総数	-	-	-	-	-	-	-	-	-	-	-	-	-	-	-	-	-	-	-	-	-	-
風俗営業	-	-	-	-	-	-	-	-	-	-	-	-	-	-	-	-	-	-	-	-	-	-
1号営業の計	-	-	-	-	-	-	-	-	-	-	-	-	-	-	-	-	-	-	-	-	-	-
和風設備	-	-	-	-	-	-	-	-	-	-	-	-	-	-	-	-	-	-	-	-	-	-
その他の設備	-	-	-	-	-	-	-	-	-	-	-	-	-	-	-	-	-	-	-	-	-	-
2号営業	-	-	-	-	-	-	-	-	-	-	-	-	-	-	-	-	-	-	-	-	-	-
3号営業	-	-	-	-	-	-	-	-	-	-	-	-	-	-	-	-	-	-	-	-	-	-
4号営業の計	-	-	-	-	-	-	-	-	-	-	-	-	-	-	-	-	-	-	-	-	-	-
ばちんこ屋	-	-	-	-	-	-	-	-	-	-	-	-	-	-	-	-	-	-	-	-	-	-
まあじゃん屋	-	-	-	-	-	-	-	-	-	-	-	-	-	-	-	-	-	-	-	-	-	-
その他	-	-	-	-	-	-	-	-	-	-	-	-	-	-	-	-	-	-	-	-	-	-
5号営業の計	-	-	-	-	-	-	-	-	-	-	-	-	-	-	-	-	-	-	-	-	-	-
専門店	-	-	-	-	-	-	-	-	-	-	-	-	-	-	-	-	-	-	-	-	-	-
飲食店併設	-	-	-	-	-	-	-	-	-	-	-	-	-	-	-	-	-	-	-	-	-	-
その他	-	-	-	-	-	-	-	-	-	-	-	-	-	-	-	-	-	-	-	-	-	-
特定遊興飲食店営業	-	-	-	-	-	-	-	-	-	-	-	-	-	-	-	-	-	-	-	-	-	-
ナイトクラブ等	-	-	-	-	-	-	-	-	-	-	-	-	-	-	-	-	-	-	-	-	-	-
その他	-	-	-	-	-	-	-	-	-	-	-	-	-	-	-	-	-	-	-	-	-	-
店舗型性風俗	-	-	-	-	-	-	-	-	-	-	-	-	-	-	-	-	-	-	-	-	-	-
1号営業	-	-	-	-	-	-	-	-	-	-	-	-	-	-	-	-	-	-	-	-	-	-
2号営業	-	-	-	-	-	-	-	-	-	-	-	-	-	-	-	-	-	-	-	-	-	-
3号営業	-	-	-	-	-	-	-	-	-	-	-	-	-	-	-	-	-	-	-	-	-	-
4号営業の計	-	-	-	-	-	-	-	-	-	-	-	-	-	-	-	-	-	-	-	-	-	-
モーテル	-	-	-	-	-	-	-	-	-	-	-	-	-	-	-	-	-	-	-	-	-	-
ラブホテル	-	-	-	-	-	-	-	-	-	-	-	-	-	-	-	-	-	-	-	-	-	-
レンタルルーム	-	-	-	-	-	-	-	-	-	-	-	-	-	-	-	-	-	-	-	-	-	-
5号営業	-	-	-	-	-	-	-	-	-	-	-	-	-	-	-	-	-	-	-	-	-	-
6号営業	-	-	-	-	-	-	-	-	-	-	-	-	-	-	-	-	-	-	-	-	-	-
無店舗型性風俗	-	-	-	-	-	-	-	-	-	-	-	-	-	-	-	-	-	-	-	-	-	-
1号営業	-	-	-	-	-	-	-	-	-	-	-	-	-	-	-	-	-	-	-	-	-	-
2号営業	-	-	-	-	-	-	-	-	-	-	-	-	-	-	-	-	-	-	-	-	-	-
映像送信型性風俗	-	-	-	-	-	-	-	-	-	-	-	-	-	-	-	-	-	-	-	-	-	-
店舗型電話異性紹介	-	-	-	-	-	-	-	-	-	-	-	-	-	-	-	-	-	-	-	-	-	-
無店舗型電話異性紹介	-	-	-	-	-	-	-	-	-	-	-	-	-	-	-	-	-	-	-	-	-	-
特定性風俗物品販売	-	-	-	-	-	-	-	-	-	-	-	-	-	-	-	-	-	-	-	-	-	-
接客業務受託営業	-	-	-	-	-	-	-	-	-	-	-	-	-	-	-	-	-	-	-	-	-	-
飲食店	-	-	-	-	-	-	-	-	-	-	-	-	-	-	-	-	-	-	-	-	-	-
深夜営業あり	-	-	-	-	-	-	-	-	-	-	-	-	-	-	-	-	-	-	-	-	-	-
深夜酒類提供店	-	-	-	-	-	-	-	-	-	-	-	-	-	-	-	-	-	-	-	-	-	-
その他	-	-	-	-	-	-	-	-	-	-	-	-	-	-	-	-	-	-	-	-	-	-
深夜営業なし	-	-	-	-	-	-	-	-	-	-	-	-	-	-	-	-	-	-	-	-	-	-
酒類提供店	-	-	-	-	-	-	-	-	-	-	-	-	-	-	-	-	-	-	-	-	-	-
その他	-	-	-	-	-	-	-	-	-	-	-	-	-	-	-	-	-	-	-	-	-	-
その他	-	-	-	-	-	-	-	-	-	-	-	-	-	-	-	-	-	-	-	-	-	-
サウナ等浴場業	-	-	-	-	-	-	-	-	-	-	-	-	-	-	-	-	-	-	-	-	-	-
興行場営業	-	-	-	-	-	-	-	-	-	-	-	-	-	-	-	-	-	-	-	-	-	-
旅館・ホテル等	-	-	-	-	-	-	-	-	-	-	-	-	-	-	-	-	-	-	-	-	-	-
芸妓置屋等	-	-	-	-	-	-	-	-	-	-	-	-	-	-	-	-	-	-	-	-	-	-
露天	-	-	-	-	-	-	-	-	-	-	-	-	-	-	-	-	-	-	-	-	-	-
行商	-	-	-	-	-	-	-	-	-	-	-	-	-	-	-	-	-	-	-	-	-	-
自動車運送業	-	-	-	-	-	-	-	-	-	-	-	-	-	-	-	-	-	-	-	-	-	-
土建・建設業	-	-	-	-	-	-	-	-	-	-	-	-	-	-	-	-	-	-	-	-	-	-
芸能関係者	-	-	-	-	-	-	-	-	-	-	-	-	-	-	-	-	-	-	-	-	-	-
観光案内業	-	-	-	-	-	-	-	-	-	-	-	-	-	-	-	-	-	-	-	-	-	-
マッサーン業	-	-	-	-	-	-	-	-	-	-	-	-	-	-	-	-	-	-	-	-	-	-
その他	-	-	-	-	-	-	-	-	-	-	-	-	-	-	-	-	-	-	-	-	-	-
無職	-	-	-	-	-	-	-	-	-	-	-	-	-	-	-	-	-	-	-	-	-	-

66 風営事犯 被疑者の業種別 法令（違反態様）別 検挙件数(5)

違反態様	風 営 適 正 化 法							そ の 他 の 法 令 違 反										所 数
	広 告 宣 伝 違 反		接 客 従 業 者 の 生 年 月 日 等 の 確 認					計	売 春 防 止 法	児 童 福 祉 法	児 童 ポ ル ノ 法	職 業 安 定 法	労 働 基 準 法	公 衆 浴 場 法	興 行 場 法	食 品 衛 生 法	旅 館 業 法	
	店 舗 型 電 話 異 性 紹 介	無 店 舗 型 電 話 異 性 紹 介	風 俗 営 業	特 定 遊 興 飲 食 店 営 業	店 舗 型 風 俗 性	無 店 舗 型 風 俗 性	酒 類 提 供 飲 食 店											
被疑者の業種																		
総数	-	-	-	-	-	-	5	5	-	-	-	-	-	-	-	-	-	47
風俗営業	-	-	-	-	-	-	-	-	-	-	-	-	-	-	-	-	-	13
1号営業の計	-	-	-	-	-	-	-	-	-	-	-	-	-	-	-	-	-	13
和風設備	-	-	-	-	-	-	-	-	-	-	-	-	-	-	-	-	-	1
その他の設備	-	-	-	-	-	-	-	-	-	-	-	-	-	-	-	-	-	12
2号営業	-	-	-	-	-	-	-	-	-	-	-	-	-	-	-	-	-	-
3号営業	-	-	-	-	-	-	-	-	-	-	-	-	-	-	-	-	-	-
4号営業の計	-	-	-	-	-	-	-	-	-	-	-	-	-	-	-	-	-	-
ばちんこ屋	-	-	-	-	-	-	-	-	-	-	-	-	-	-	-	-	-	-
まあじゃん屋	-	-	-	-	-	-	-	-	-	-	-	-	-	-	-	-	-	-
その他	-	-	-	-	-	-	-	-	-	-	-	-	-	-	-	-	-	-
5号営業の計	-	-	-	-	-	-	-	-	-	-	-	-	-	-	-	-	-	-
専門店	-	-	-	-	-	-	-	-	-	-	-	-	-	-	-	-	-	-
飲食店併設	-	-	-	-	-	-	-	-	-	-	-	-	-	-	-	-	-	-
その他	-	-	-	-	-	-	-	-	-	-	-	-	-	-	-	-	-	-
特定遊興飲食店営業	-	-	-	-	-	-	-	-	-	-	-	-	-	-	-	-	-	-
ナイトクラブ等	-	-	-	-	-	-	-	-	-	-	-	-	-	-	-	-	-	-
その他	-	-	-	-	-	-	-	-	-	-	-	-	-	-	-	-	-	-
店舗型性風俗	-	-	-	-	-	-	-	-	-	-	-	-	-	-	-	-	-	10
1号営業	-	-	-	-	-	-	-	-	-	-	-	-	-	-	-	-	-	1
2号営業	-	-	-	-	-	-	-	-	-	-	-	-	-	-	-	-	-	8
3号営業	-	-	-	-	-	-	-	-	-	-	-	-	-	-	-	-	-	-
4号営業の計	-	-	-	-	-	-	-	-	-	-	-	-	-	-	-	-	-	-
モーテル	-	-	-	-	-	-	-	-	-	-	-	-	-	-	-	-	-	-
ラブホテル	-	-	-	-	-	-	-	-	-	-	-	-	-	-	-	-	-	-
レンタルルーム	-	-	-	-	-	-	-	-	-	-	-	-	-	-	-	-	-	-
5号営業	-	-	-	-	-	-	-	-	-	-	-	-	-	-	-	-	-	1
6号営業	-	-	-	-	-	-	-	-	-	-	-	-	-	-	-	-	-	-
無店舗型性風俗	-	-	-	-	-	-	-	-	-	-	-	-	-	-	-	-	-	-
1号営業	-	-	-	-	-	-	-	-	-	-	-	-	-	-	-	-	-	-
2号営業	-	-	-	-	-	-	-	-	-	-	-	-	-	-	-	-	-	-
映像送信型性風俗	-	-	-	-	-	-	-	-	-	-	-	-	-	-	-	-	-	-
店舗型電話異性紹介	-	-	-	-	-	-	-	-	-	-	-	-	-	-	-	-	-	-
無店舗型電話異性紹介	-	-	-	-	-	-	-	-	-	-	-	-	-	-	-	-	-	-
特定性風俗物品販売	-	-	-	-	-	-	-	-	-	-	-	-	-	-	-	-	-	-
接客業務受託営業	-	-	-	-	-	-	-	-	-	-	-	-	-	-	-	-	-	-
飲食店	-	-	-	-	-	-	-	-	-	-	-	-	-	-	-	-	-	16
深夜営業あり	-	-	-	-	-	-	-	-	-	-	-	-	-	-	-	-	-	11
深夜酒類提供店	-	-	-	-	-	-	-	-	-	-	-	-	-	-	-	-	-	10
その他	-	-	-	-	-	-	-	-	-	-	-	-	-	-	-	-	-	1
深夜営業なし	-	-	-	-	-	-	-	-	-	-	-	-	-	-	-	-	-	5
酒類提供店	-	-	-	-	-	-	-	-	-	-	-	-	-	-	-	-	-	4
その他	-	-	-	-	-	-	-	-	-	-	-	-	-	-	-	-	-	1
その他	-	-	-	-	-	-	5	5	-	-	-	-	-	-	-	-	-	8
サウナ等浴場業	-	-	-	-	-	-	-	-	-	-	-	-	-	-	-	-	-	-
興行場営業	-	-	-	-	-	-	-	-	-	-	-	-	-	-	-	-	-	-
旅館・ホテル等	-	-	-	-	-	-	-	-	-	-	-	-	-	-	-	-	-	-
芸妓置屋等	-	-	-	-	-	-	-	-	-	-	-	-	-	-	-	-	-	-
露天	-	-	-	-	-	-	-	-	-	-	-	-	-	-	-	-	-	-
行商	-	-	-	-	-	-	-	-	-	-	-	-	-	-	-	-	-	-
自動車運送業	-	-	-	-	-	-	-	-	-	-	-	-	-	-	-	-	-	-
土建・建設業	-	-	-	-	-	-	-	-	-	-	-	-	-	-	-	-	-	-
芸能関係者	-	-	-	-	-	-	-	-	-	-	-	-	-	-	-	-	-	-
観光案内業	-	-	-	-	-	-	-	-	-	-	-	-	-	-	-	-	-	-
マッサン業	-	-	-	-	-	-	-	-	-	-	-	-	-	-	-	-	-	1
その他	-	-	-	-	-	-	5	5	-	-	-	-	-	-	-	-	-	7
無職	-	-	-	-	-	-	-	-	-	-	-	-	-	-	-	-	-	-

67 風営事犯 被疑者の業種別 法令（違反態様）別 検挙人員(1)

違反態様	総数	風 営 通 正 化 法																			
		計	無許可営業 (風俗営業)	不正許可 相 続	名義貸し (風俗営業)	行政処分	行政処分・ 年少者防止 措置	構造等無承 認 変 更	遊技機無承 認 変 更	不正構造等 変 更 承 認	不正遊技機 変 更 承 認	不正特例風 俗・遊興管 業 者 認 定	客 引 き				立ちふさがり・つきまとい等				
被疑者の業種												風 俗 営 業	特 定 遊 興 飲 食 店 営 業	店 舗 型 風 俗	無 店 舗 型 性 風 俗 の 受 付 所	店 舗 型 電 話 異 性 紹 介	深 夜 飲 食 店	風 俗 営 業	特 定 遊 興 飲 食 店 営 業	店 舗 型 風 俗	
総数	45	44	13	-	3	-	-	1	-	-	-	6	-	1	-	-	-	-	-	-	-
風俗営業	12	12	1	-	3	-	-	-	-	-	-	5	-	-	-	-	-	-	-	-	-
1号営業の計	11	11	1	-	3	-	-	-	-	-	-	4	-	-	-	-	-	-	-	-	-
和風設備	1	1	-	-	-	-	-	-	-	-	-	1	-	-	-	-	-	-	-	-	-
その他の設備	10	10	1	-	3	-	-	-	-	-	-	3	-	-	-	-	-	-	-	-	-
2号営業	1	1	-	-	-	-	-	-	-	-	-	1	-	-	-	-	-	-	-	-	-
3号営業	-	-	-	-	-	-	-	-	-	-	-	-	-	-	-	-	-	-	-	-	-
4号営業の計	-	-	-	-	-	-	-	-	-	-	-	-	-	-	-	-	-	-	-	-	-
ばちんこ屋	-	-	-	-	-	-	-	-	-	-	-	-	-	-	-	-	-	-	-	-	-
まあじゃん屋	-	-	-	-	-	-	-	-	-	-	-	-	-	-	-	-	-	-	-	-	-
その他	-	-	-	-	-	-	-	-	-	-	-	-	-	-	-	-	-	-	-	-	-
5号営業の計	-	-	-	-	-	-	-	-	-	-	-	-	-	-	-	-	-	-	-	-	-
専門店	-	-	-	-	-	-	-	-	-	-	-	-	-	-	-	-	-	-	-	-	-
飲食店併設	-	-	-	-	-	-	-	-	-	-	-	-	-	-	-	-	-	-	-	-	-
その他	-	-	-	-	-	-	-	-	-	-	-	-	-	-	-	-	-	-	-	-	-
特定遊興飲食店営業	-	-	-	-	-	-	-	-	-	-	-	-	-	-	-	-	-	-	-	-	-
ナイトクラブ等	-	-	-	-	-	-	-	-	-	-	-	-	-	-	-	-	-	-	-	-	-
その他	-	-	-	-	-	-	-	-	-	-	-	-	-	-	-	-	-	-	-	-	-
店舗型性風俗	9	8	-	-	-	-	-	-	-	-	-	-	-	1	-	-	-	-	-	-	-
1号営業	-	-	-	-	-	-	-	-	-	-	-	-	-	-	-	-	-	-	-	-	-
2号営業	9	8	-	-	-	-	-	-	-	-	-	-	-	1	-	-	-	-	-	-	-
3号営業	-	-	-	-	-	-	-	-	-	-	-	-	-	-	-	-	-	-	-	-	-
4号営業の計	-	-	-	-	-	-	-	-	-	-	-	-	-	-	-	-	-	-	-	-	-
モーテル	-	-	-	-	-	-	-	-	-	-	-	-	-	-	-	-	-	-	-	-	-
ラブホテル	-	-	-	-	-	-	-	-	-	-	-	-	-	-	-	-	-	-	-	-	-
レンタルルーム	-	-	-	-	-	-	-	-	-	-	-	-	-	-	-	-	-	-	-	-	-
5号営業	-	-	-	-	-	-	-	-	-	-	-	-	-	-	-	-	-	-	-	-	-
6号営業	-	-	-	-	-	-	-	-	-	-	-	-	-	-	-	-	-	-	-	-	-
無店舗型性風俗	-	-	-	-	-	-	-	-	-	-	-	-	-	-	-	-	-	-	-	-	-
1号営業	-	-	-	-	-	-	-	-	-	-	-	-	-	-	-	-	-	-	-	-	-
2号営業	-	-	-	-	-	-	-	-	-	-	-	-	-	-	-	-	-	-	-	-	-
映像送信型性風俗	-	-	-	-	-	-	-	-	-	-	-	-	-	-	-	-	-	-	-	-	-
店舗型電話異性紹介	-	-	-	-	-	-	-	-	-	-	-	-	-	-	-	-	-	-	-	-	-
無店舗型電話異性紹介	-	-	-	-	-	-	-	-	-	-	-	-	-	-	-	-	-	-	-	-	-
特定性風俗物品販売	-	-	-	-	-	-	-	-	-	-	-	-	-	-	-	-	-	-	-	-	-
接客業務受託営業	-	-	-	-	-	-	-	-	-	-	-	-	-	-	-	-	-	-	-	-	-
飲食店	17	17	11	-	-	-	-	1	-	-	-	-	-	-	-	-	-	-	-	-	-
深夜営業あり	11	11	9	-	-	-	-	1	-	-	-	-	-	-	-	-	-	-	-	-	-
深夜酒類提供店	10	10	9	-	-	-	-	1	-	-	-	-	-	-	-	-	-	-	-	-	-
その他	1	1	-	-	-	-	-	-	-	-	-	-	-	-	-	-	-	-	-	-	-
深夜営業なし	6	6	2	-	-	-	-	-	-	-	-	-	-	-	-	-	-	-	-	-	-
酒類提供店	4	4	-	-	-	-	-	-	-	-	-	-	-	-	-	-	-	-	-	-	-
その他	2	2	2	-	-	-	-	-	-	-	-	-	-	-	-	-	-	-	-	-	-
その他	7	7	1	-	-	-	-	-	-	-	-	1	-	-	-	-	-	-	-	-	-
サウナ等浴場業	-	-	-	-	-	-	-	-	-	-	-	-	-	-	-	-	-	-	-	-	-
興行場営業	-	-	-	-	-	-	-	-	-	-	-	-	-	-	-	-	-	-	-	-	-
旅館・ホテル等	-	-	-	-	-	-	-	-	-	-	-	-	-	-	-	-	-	-	-	-	-
芸妓置屋等	-	-	-	-	-	-	-	-	-	-	-	-	-	-	-	-	-	-	-	-	-
露天	-	-	-	-	-	-	-	-	-	-	-	-	-	-	-	-	-	-	-	-	-
行商	-	-	-	-	-	-	-	-	-	-	-	-	-	-	-	-	-	-	-	-	-
自動車運送業	-	-	-	-	-	-	-	-	-	-	-	-	-	-	-	-	-	-	-	-	-
土建・建設業	-	-	-	-	-	-	-	-	-	-	-	-	-	-	-	-	-	-	-	-	-
芸能関係者	-	-	-	-	-	-	-	-	-	-	-	-	-	-	-	-	-	-	-	-	-
観光案内業	-	-	-	-	-	-	-	-	-	-	-	-	-	-	-	-	-	-	-	-	-
マッサン業	2	2	-	-	-	-	-	-	-	-	-	-	-	-	-	-	-	-	-	-	-
その他	4	4	1	-	-	-	-	-	-	-	-	1	-	-	-	-	-	-	-	-	-
無職	1	1	-	-	-	-	-	-	-	-	-	-	-	-	-	-	-	-	-	-	-

67 風営事犯 被疑者の業種別 法令（違反態様）別 検挙人員(2)

違反態様	風 営 者 使 用										正 化					法							
	立ちふさがり・つきまとい等	無店舗型風俗の受付所	店舗型電話異性紹介	深夜飲食店	風俗接待	風俗接客	特定遊興飲食店営業	店舗型接客	店舗型電話異性紹介	無店舗接客	飲食店	風俗営業	特定遊興飲食店営業	店舗型風俗	無店舗型風俗受付所	店舗型電話異性紹介	飲食店営業	風俗営業	特定遊興飲食店営業	店舗型風俗	無店舗型風俗受付所	店舗型電話異性紹介	
被疑者の業種																							
総数	-	-	-	-	-	1	-	3	-	-	6	1	-	-	-	-	-	-	-	-	-	-	-
風俗営業	-	-	-	-	-	1	-	-	-	-	-	1	-	-	-	-	-	-	-	-	-	-	-
1号営業の計	-	-	-	-	-	1	-	-	-	-	-	1	-	-	-	-	-	-	-	-	-	-	-
和風設備	-	-	-	-	-	-	-	-	-	-	-	-	-	-	-	-	-	-	-	-	-	-	-
その他の設備	-	-	-	-	-	1	-	-	-	-	-	1	-	-	-	-	-	-	-	-	-	-	-
2号営業	-	-	-	-	-	-	-	-	-	-	-	-	-	-	-	-	-	-	-	-	-	-	-
3号営業	-	-	-	-	-	-	-	-	-	-	-	-	-	-	-	-	-	-	-	-	-	-	-
4号営業の計	-	-	-	-	-	-	-	-	-	-	-	-	-	-	-	-	-	-	-	-	-	-	-
ばちんこ屋	-	-	-	-	-	-	-	-	-	-	-	-	-	-	-	-	-	-	-	-	-	-	-
まあじゃん屋	-	-	-	-	-	-	-	-	-	-	-	-	-	-	-	-	-	-	-	-	-	-	-
その他	-	-	-	-	-	-	-	-	-	-	-	-	-	-	-	-	-	-	-	-	-	-	-
5号営業の計	-	-	-	-	-	-	-	-	-	-	-	-	-	-	-	-	-	-	-	-	-	-	-
専門店	-	-	-	-	-	-	-	-	-	-	-	-	-	-	-	-	-	-	-	-	-	-	-
飲食店併設	-	-	-	-	-	-	-	-	-	-	-	-	-	-	-	-	-	-	-	-	-	-	-
その他	-	-	-	-	-	-	-	-	-	-	-	-	-	-	-	-	-	-	-	-	-	-	-
特定遊興飲食店営業	-	-	-	-	-	-	-	-	-	-	-	-	-	-	-	-	-	-	-	-	-	-	-
ナイトクラブ等	-	-	-	-	-	-	-	-	-	-	-	-	-	-	-	-	-	-	-	-	-	-	-
その他	-	-	-	-	-	-	-	-	-	-	-	-	-	-	-	-	-	-	-	-	-	-	-
店舗型風俗	-	-	-	-	-	-	-	3	-	-	-	-	-	-	-	-	-	-	-	-	-	-	-
1号営業	-	-	-	-	-	-	-	-	-	-	-	-	-	-	-	-	-	-	-	-	-	-	-
2号営業	-	-	-	-	-	-	-	3	-	-	-	-	-	-	-	-	-	-	-	-	-	-	-
3号営業	-	-	-	-	-	-	-	-	-	-	-	-	-	-	-	-	-	-	-	-	-	-	-
4号営業の計	-	-	-	-	-	-	-	-	-	-	-	-	-	-	-	-	-	-	-	-	-	-	-
モーテル	-	-	-	-	-	-	-	-	-	-	-	-	-	-	-	-	-	-	-	-	-	-	-
ラブホテル	-	-	-	-	-	-	-	-	-	-	-	-	-	-	-	-	-	-	-	-	-	-	-
レンタルルーム	-	-	-	-	-	-	-	-	-	-	-	-	-	-	-	-	-	-	-	-	-	-	-
5号営業	-	-	-	-	-	-	-	-	-	-	-	-	-	-	-	-	-	-	-	-	-	-	-
6号営業	-	-	-	-	-	-	-	-	-	-	-	-	-	-	-	-	-	-	-	-	-	-	-
無店舗型風俗	-	-	-	-	-	-	-	-	-	-	-	-	-	-	-	-	-	-	-	-	-	-	-
1号営業	-	-	-	-	-	-	-	-	-	-	-	-	-	-	-	-	-	-	-	-	-	-	-
2号営業	-	-	-	-	-	-	-	-	-	-	-	-	-	-	-	-	-	-	-	-	-	-	-
映像送信型風俗	-	-	-	-	-	-	-	-	-	-	-	-	-	-	-	-	-	-	-	-	-	-	-
店舗型電話異性紹介	-	-	-	-	-	-	-	-	-	-	-	-	-	-	-	-	-	-	-	-	-	-	-
無店舗型電話異性紹介	-	-	-	-	-	-	-	-	-	-	-	-	-	-	-	-	-	-	-	-	-	-	-
特定風俗物品販売	-	-	-	-	-	-	-	-	-	-	-	-	-	-	-	-	-	-	-	-	-	-	-
接客業務受託営業	-	-	-	-	-	-	-	-	-	-	-	-	-	-	-	-	-	-	-	-	-	-	-
飲食店	-	-	-	-	-	-	-	-	-	-	4	-	-	-	-	-	-	-	-	-	-	-	-
深夜営業あり	-	-	-	-	-	-	-	-	-	-	1	-	-	-	-	-	-	-	-	-	-	-	-
深夜酒類提供店	-	-	-	-	-	-	-	-	-	-	-	-	-	-	-	-	-	-	-	-	-	-	-
その他	-	-	-	-	-	-	-	-	-	-	1	-	-	-	-	-	-	-	-	-	-	-	-
深夜営業なし	-	-	-	-	-	-	-	-	-	-	3	-	-	-	-	-	-	-	-	-	-	-	-
酒類提供店	-	-	-	-	-	-	-	-	-	-	3	-	-	-	-	-	-	-	-	-	-	-	-
その他	-	-	-	-	-	-	-	-	-	-	-	-	-	-	-	-	-	-	-	-	-	-	-
その他	-	-	-	-	-	-	-	-	-	-	2	-	-	-	-	-	-	-	-	-	-	-	-
サウナ等浴場業	-	-	-	-	-	-	-	-	-	-	-	-	-	-	-	-	-	-	-	-	-	-	-
興行場営業	-	-	-	-	-	-	-	-	-	-	-	-	-	-	-	-	-	-	-	-	-	-	-
旅館・ホテル等	-	-	-	-	-	-	-	-	-	-	-	-	-	-	-	-	-	-	-	-	-	-	-
芸妓置屋等	-	-	-	-	-	-	-	-	-	-	-	-	-	-	-	-	-	-	-	-	-	-	-
露天	-	-	-	-	-	-	-	-	-	-	-	-	-	-	-	-	-	-	-	-	-	-	-
行商	-	-	-	-	-	-	-	-	-	-	-	-	-	-	-	-	-	-	-	-	-	-	-
自動車運送業	-	-	-	-	-	-	-	-	-	-	-	-	-	-	-	-	-	-	-	-	-	-	-
土建・建設業	-	-	-	-	-	-	-	-	-	-	-	-	-	-	-	-	-	-	-	-	-	-	-
芸能関係者	-	-	-	-	-	-	-	-	-	-	-	-	-	-	-	-	-	-	-	-	-	-	-
観光案内業	-	-	-	-	-	-	-	-	-	-	-	-	-	-	-	-	-	-	-	-	-	-	-
マッサーン業	-	-	-	-	-	-	-	-	-	-	-	-	-	-	-	-	-	-	-	-	-	-	-
その他	-	-	-	-	-	-	-	-	-	-	1	-	-	-	-	-	-	-	-	-	-	-	-
無職	-	-	-	-	-	-	-	-	-	-	1	-	-	-	-	-	-	-	-	-	-	-	-

67 風営事犯 被疑者の業種別 法令（違反態様）別 検挙人員(3)

違反態様	風 営 通 域 内 業 正 化 法																				
	風			営			通 域			内 業			正			化			法		
	飲食店営業	店舗型電話異性紹介	無店舗型電話異性紹介	現金等の賞品の提供	賞品の提供	賞品の提供	法 規 制	法 規 制	法 規 制	条 例 規 制	条 例 規 制	条 例 規 制	深夜酒類禁内営業	許可申請等虚偽記載	無届構造等変更虚偽記載等	認定申請書の虚偽記載等	遊技玉持ち出させ行為	遊技玉保管書面発行	管理者の選任義務	無届・虚偽記載等	従業者名簿の備付け義務
被疑者の業種																					
総数	1	-	-	-	-	-	2	-	-	5	-	-	-	1	-	-	-	-	-	-	-
風俗営業	-	-	-	-	-	-	-	-	-	-	-	-	-	1	-	-	-	-	-	-	-
1号営業の計	-	-	-	-	-	-	-	-	-	-	-	-	-	1	-	-	-	-	-	-	-
和風設備	-	-	-	-	-	-	-	-	-	-	-	-	-	-	-	-	-	-	-	-	-
その他の設備	-	-	-	-	-	-	-	-	-	-	-	-	-	1	-	-	-	-	-	-	-
2号営業	-	-	-	-	-	-	-	-	-	-	-	-	-	-	-	-	-	-	-	-	-
3号営業	-	-	-	-	-	-	-	-	-	-	-	-	-	-	-	-	-	-	-	-	-
4号営業の計	-	-	-	-	-	-	-	-	-	-	-	-	-	-	-	-	-	-	-	-	-
ばちんこ屋	-	-	-	-	-	-	-	-	-	-	-	-	-	-	-	-	-	-	-	-	-
まあじゃん屋	-	-	-	-	-	-	-	-	-	-	-	-	-	-	-	-	-	-	-	-	-
その他	-	-	-	-	-	-	-	-	-	-	-	-	-	-	-	-	-	-	-	-	-
5号営業の計	-	-	-	-	-	-	-	-	-	-	-	-	-	-	-	-	-	-	-	-	-
専門店	-	-	-	-	-	-	-	-	-	-	-	-	-	-	-	-	-	-	-	-	-
飲食店併設	-	-	-	-	-	-	-	-	-	-	-	-	-	-	-	-	-	-	-	-	-
その他	-	-	-	-	-	-	-	-	-	-	-	-	-	-	-	-	-	-	-	-	-
特定遊興飲食店営業	-	-	-	-	-	-	-	-	-	-	-	-	-	-	-	-	-	-	-	-	-
ナイトクラブ等	-	-	-	-	-	-	-	-	-	-	-	-	-	-	-	-	-	-	-	-	-
その他	-	-	-	-	-	-	-	-	-	-	-	-	-	-	-	-	-	-	-	-	-
店舗型性風俗	-	-	-	-	-	-	-	-	4	-	-	-	-	-	-	-	-	-	-	-	-
1号営業	-	-	-	-	-	-	-	-	-	-	-	-	-	-	-	-	-	-	-	-	-
2号営業	-	-	-	-	-	-	-	-	4	-	-	-	-	-	-	-	-	-	-	-	-
3号営業	-	-	-	-	-	-	-	-	-	-	-	-	-	-	-	-	-	-	-	-	-
4号営業の計	-	-	-	-	-	-	-	-	-	-	-	-	-	-	-	-	-	-	-	-	-
モーテル	-	-	-	-	-	-	-	-	-	-	-	-	-	-	-	-	-	-	-	-	-
ラブホテル	-	-	-	-	-	-	-	-	-	-	-	-	-	-	-	-	-	-	-	-	-
レンタルルーム	-	-	-	-	-	-	-	-	-	-	-	-	-	-	-	-	-	-	-	-	-
5号営業	-	-	-	-	-	-	-	-	-	-	-	-	-	-	-	-	-	-	-	-	-
6号営業	-	-	-	-	-	-	-	-	-	-	-	-	-	-	-	-	-	-	-	-	-
無店舗型性風俗	-	-	-	-	-	-	-	-	-	-	-	-	-	-	-	-	-	-	-	-	-
1号営業	-	-	-	-	-	-	-	-	-	-	-	-	-	-	-	-	-	-	-	-	-
2号営業	-	-	-	-	-	-	-	-	-	-	-	-	-	-	-	-	-	-	-	-	-
映像送信型性風俗	-	-	-	-	-	-	-	-	-	-	-	-	-	-	-	-	-	-	-	-	-
店舗型電話異性紹介	-	-	-	-	-	-	-	-	-	-	-	-	-	-	-	-	-	-	-	-	-
無店舗型電話異性紹介	-	-	-	-	-	-	-	-	-	-	-	-	-	-	-	-	-	-	-	-	-
特定性風俗物品販売	-	-	-	-	-	-	-	-	-	-	-	-	-	-	-	-	-	-	-	-	-
接客業務受託営業	-	-	-	-	-	-	-	-	-	-	-	-	-	-	-	-	-	-	-	-	-
飲食店	1	-	-	-	-	-	-	-	-	-	-	-	-	-	-	-	-	-	-	-	-
深夜営業あり	-	-	-	-	-	-	-	-	-	-	-	-	-	-	-	-	-	-	-	-	-
深夜酒類提供店	-	-	-	-	-	-	-	-	-	-	-	-	-	-	-	-	-	-	-	-	-
その他	-	-	-	-	-	-	-	-	-	-	-	-	-	-	-	-	-	-	-	-	-
深夜営業なし	1	-	-	-	-	-	-	-	-	-	-	-	-	-	-	-	-	-	-	-	-
酒類提供店	1	-	-	-	-	-	-	-	-	-	-	-	-	-	-	-	-	-	-	-	-
その他	-	-	-	-	-	-	-	-	-	-	-	-	-	-	-	-	-	-	-	-	-
その他	-	-	-	-	-	-	2	-	-	1	-	-	-	-	-	-	-	-	-	-	-
サウナ等浴場業	-	-	-	-	-	-	-	-	-	-	-	-	-	-	-	-	-	-	-	-	-
興行場営業	-	-	-	-	-	-	-	-	-	-	-	-	-	-	-	-	-	-	-	-	-
旅館・ホテル等	-	-	-	-	-	-	-	-	-	-	-	-	-	-	-	-	-	-	-	-	-
芸妓置屋等	-	-	-	-	-	-	-	-	-	-	-	-	-	-	-	-	-	-	-	-	-
露天	-	-	-	-	-	-	-	-	-	-	-	-	-	-	-	-	-	-	-	-	-
行商	-	-	-	-	-	-	-	-	-	-	-	-	-	-	-	-	-	-	-	-	-
自動車運送業	-	-	-	-	-	-	-	-	-	-	-	-	-	-	-	-	-	-	-	-	-
土建・建設業	-	-	-	-	-	-	-	-	-	-	-	-	-	-	-	-	-	-	-	-	-
芸能関係者	-	-	-	-	-	-	-	-	-	-	-	-	-	-	-	-	-	-	-	-	-
観光案内業	-	-	-	-	-	-	-	-	-	-	-	-	-	-	-	-	-	-	-	-	-
マッサーン業	-	-	-	-	-	-	2	-	-	-	-	-	-	-	-	-	-	-	-	-	-
その他	-	-	-	-	-	-	-	-	-	1	-	-	-	-	-	-	-	-	-	-	-
無職	-	-	-	-	-	-	-	-	-	-	-	-	-	-	-	-	-	-	-	-	-

67 風営事犯 被疑者の業種別 法令（違反態様）別 検挙人員(4)

違反態様	風 営 適 正 化														法 告 宣 伝 違 反							
	許可証の掲 示義務	認定証の掲 示義務	相続承認時 書換え義務	法人合併 承認時 書換え	構造等の変 更届出義務	遊技機の変 更届出義務	廃止変更届 出義務等	許可証の返 納義務	営業廃止等 認定証返納 義務	標章の破 壊等	報告等義務 、立入拒 否	報告等義務	相続不承認 許可証返納 義務	死亡等許可 証返納義務	死亡等認定 証返納義務	その他の 違反	店舗型性風 俗(無届)	無店舗型性 風俗(無届)	店舗型性風 俗(既届)	無店舗型性 風俗(既届)	映像送信型 性風俗	
被疑者の業種																						
総数	-	-	-	-	-	-	-	-	-	-	-	-	-	-	-	-	-	-	-	-	-	-
風俗営業	-	-	-	-	-	-	-	-	-	-	-	-	-	-	-	-	-	-	-	-	-	-
1号営業の計	-	-	-	-	-	-	-	-	-	-	-	-	-	-	-	-	-	-	-	-	-	-
和風設備	-	-	-	-	-	-	-	-	-	-	-	-	-	-	-	-	-	-	-	-	-	-
その他の設備	-	-	-	-	-	-	-	-	-	-	-	-	-	-	-	-	-	-	-	-	-	-
2号営業	-	-	-	-	-	-	-	-	-	-	-	-	-	-	-	-	-	-	-	-	-	-
3号営業	-	-	-	-	-	-	-	-	-	-	-	-	-	-	-	-	-	-	-	-	-	-
4号営業の計	-	-	-	-	-	-	-	-	-	-	-	-	-	-	-	-	-	-	-	-	-	-
ばちんこ屋	-	-	-	-	-	-	-	-	-	-	-	-	-	-	-	-	-	-	-	-	-	-
まあじゃん屋	-	-	-	-	-	-	-	-	-	-	-	-	-	-	-	-	-	-	-	-	-	-
その他	-	-	-	-	-	-	-	-	-	-	-	-	-	-	-	-	-	-	-	-	-	-
5号営業の計	-	-	-	-	-	-	-	-	-	-	-	-	-	-	-	-	-	-	-	-	-	-
専門店	-	-	-	-	-	-	-	-	-	-	-	-	-	-	-	-	-	-	-	-	-	-
飲食店併設	-	-	-	-	-	-	-	-	-	-	-	-	-	-	-	-	-	-	-	-	-	-
その他	-	-	-	-	-	-	-	-	-	-	-	-	-	-	-	-	-	-	-	-	-	-
特定遊興飲食店営業	-	-	-	-	-	-	-	-	-	-	-	-	-	-	-	-	-	-	-	-	-	-
ナイトクラブ等	-	-	-	-	-	-	-	-	-	-	-	-	-	-	-	-	-	-	-	-	-	-
その他	-	-	-	-	-	-	-	-	-	-	-	-	-	-	-	-	-	-	-	-	-	-
店舗型性風俗	-	-	-	-	-	-	-	-	-	-	-	-	-	-	-	-	-	-	-	-	-	-
1号営業	-	-	-	-	-	-	-	-	-	-	-	-	-	-	-	-	-	-	-	-	-	-
2号営業	-	-	-	-	-	-	-	-	-	-	-	-	-	-	-	-	-	-	-	-	-	-
3号営業	-	-	-	-	-	-	-	-	-	-	-	-	-	-	-	-	-	-	-	-	-	-
4号営業の計	-	-	-	-	-	-	-	-	-	-	-	-	-	-	-	-	-	-	-	-	-	-
モーテル	-	-	-	-	-	-	-	-	-	-	-	-	-	-	-	-	-	-	-	-	-	-
ラブホテル	-	-	-	-	-	-	-	-	-	-	-	-	-	-	-	-	-	-	-	-	-	-
レンタルルーム	-	-	-	-	-	-	-	-	-	-	-	-	-	-	-	-	-	-	-	-	-	-
5号営業	-	-	-	-	-	-	-	-	-	-	-	-	-	-	-	-	-	-	-	-	-	-
6号営業	-	-	-	-	-	-	-	-	-	-	-	-	-	-	-	-	-	-	-	-	-	-
無店舗型性風俗	-	-	-	-	-	-	-	-	-	-	-	-	-	-	-	-	-	-	-	-	-	-
1号営業	-	-	-	-	-	-	-	-	-	-	-	-	-	-	-	-	-	-	-	-	-	-
2号営業	-	-	-	-	-	-	-	-	-	-	-	-	-	-	-	-	-	-	-	-	-	-
映像送信型性風俗	-	-	-	-	-	-	-	-	-	-	-	-	-	-	-	-	-	-	-	-	-	-
店舗型電話異性紹介	-	-	-	-	-	-	-	-	-	-	-	-	-	-	-	-	-	-	-	-	-	-
無店舗型電話異性紹介	-	-	-	-	-	-	-	-	-	-	-	-	-	-	-	-	-	-	-	-	-	-
特定性風俗物品販売	-	-	-	-	-	-	-	-	-	-	-	-	-	-	-	-	-	-	-	-	-	-
接客業務受託営業	-	-	-	-	-	-	-	-	-	-	-	-	-	-	-	-	-	-	-	-	-	-
飲食店	-	-	-	-	-	-	-	-	-	-	-	-	-	-	-	-	-	-	-	-	-	-
深夜営業あり	-	-	-	-	-	-	-	-	-	-	-	-	-	-	-	-	-	-	-	-	-	-
深夜酒類提供店	-	-	-	-	-	-	-	-	-	-	-	-	-	-	-	-	-	-	-	-	-	-
その他	-	-	-	-	-	-	-	-	-	-	-	-	-	-	-	-	-	-	-	-	-	-
深夜営業なし	-	-	-	-	-	-	-	-	-	-	-	-	-	-	-	-	-	-	-	-	-	-
酒類提供店	-	-	-	-	-	-	-	-	-	-	-	-	-	-	-	-	-	-	-	-	-	-
その他	-	-	-	-	-	-	-	-	-	-	-	-	-	-	-	-	-	-	-	-	-	-
その他	-	-	-	-	-	-	-	-	-	-	-	-	-	-	-	-	-	-	-	-	-	-
サウナ等浴場業	-	-	-	-	-	-	-	-	-	-	-	-	-	-	-	-	-	-	-	-	-	-
興行場営業	-	-	-	-	-	-	-	-	-	-	-	-	-	-	-	-	-	-	-	-	-	-
旅館・ホテル等	-	-	-	-	-	-	-	-	-	-	-	-	-	-	-	-	-	-	-	-	-	-
芸妓置屋等	-	-	-	-	-	-	-	-	-	-	-	-	-	-	-	-	-	-	-	-	-	-
露天	-	-	-	-	-	-	-	-	-	-	-	-	-	-	-	-	-	-	-	-	-	-
行商	-	-	-	-	-	-	-	-	-	-	-	-	-	-	-	-	-	-	-	-	-	-
自動車運送業	-	-	-	-	-	-	-	-	-	-	-	-	-	-	-	-	-	-	-	-	-	-
土建・建設業	-	-	-	-	-	-	-	-	-	-	-	-	-	-	-	-	-	-	-	-	-	-
芸能関係者	-	-	-	-	-	-	-	-	-	-	-	-	-	-	-	-	-	-	-	-	-	-
観光案内業	-	-	-	-	-	-	-	-	-	-	-	-	-	-	-	-	-	-	-	-	-	-
マッサン業	-	-	-	-	-	-	-	-	-	-	-	-	-	-	-	-	-	-	-	-	-	-
その他	-	-	-	-	-	-	-	-	-	-	-	-	-	-	-	-	-	-	-	-	-	-
無職	-	-	-	-	-	-	-	-	-	-	-	-	-	-	-	-	-	-	-	-	-	-

67 風営事犯 被疑者の業種別 法令（違反態様）別 検挙人員(5)

違反態様	風 営 適 正 化 法								そ の 他 の 法 令 違 反									
	広 告 宣 伝 違 反		接 客 従 業 者 の 生 年 月 日 等 の 確 認						計	売 春 防 止 法	児 童 福 祉 法	児 童 ポ ル ノ 法	職 業 安 定 法	労 働 基 準 法	公 衆 浴 場 法	興 行 場 法	食 品 衛 生 法	旅 館 業 法
	店 舗 型 電 話 異 性 紹 介	無 店 舗 型 電 話 異 性 紹 介	風 俗 営 業	特 定 遊 興 飲 食 店 営 業	店 舗 型 風 俗 性	無 店 舗 型 風 俗 性	酒 類 提 供 飲 食 店											
被疑者の業種																		
総数	-	-	-	-	-	-	-	1	1	-	-	-	-	-	-	-	-	-
風俗営業	-	-	-	-	-	-	-	-	-	-	-	-	-	-	-	-	-	-
1号営業の計	-	-	-	-	-	-	-	-	-	-	-	-	-	-	-	-	-	-
和風設備	-	-	-	-	-	-	-	-	-	-	-	-	-	-	-	-	-	-
その他の設備	-	-	-	-	-	-	-	-	-	-	-	-	-	-	-	-	-	-
2号営業	-	-	-	-	-	-	-	-	-	-	-	-	-	-	-	-	-	-
3号営業	-	-	-	-	-	-	-	-	-	-	-	-	-	-	-	-	-	-
4号営業の計	-	-	-	-	-	-	-	-	-	-	-	-	-	-	-	-	-	-
ばちんこ屋	-	-	-	-	-	-	-	-	-	-	-	-	-	-	-	-	-	-
まあじゃん屋	-	-	-	-	-	-	-	-	-	-	-	-	-	-	-	-	-	-
その他	-	-	-	-	-	-	-	-	-	-	-	-	-	-	-	-	-	-
5号営業の計	-	-	-	-	-	-	-	-	-	-	-	-	-	-	-	-	-	-
専業店	-	-	-	-	-	-	-	-	-	-	-	-	-	-	-	-	-	-
飲食店併設	-	-	-	-	-	-	-	-	-	-	-	-	-	-	-	-	-	-
その他	-	-	-	-	-	-	-	-	-	-	-	-	-	-	-	-	-	-
特定遊興飲食店営業	-	-	-	-	-	-	-	-	-	-	-	-	-	-	-	-	-	-
ナイトクラブ等	-	-	-	-	-	-	-	-	-	-	-	-	-	-	-	-	-	-
その他	-	-	-	-	-	-	-	-	-	-	-	-	-	-	-	-	-	-
店舗型性風俗	-	-	-	-	-	-	-	1	1	-	-	-	-	-	-	-	-	-
1号営業	-	-	-	-	-	-	-	-	-	-	-	-	-	-	-	-	-	-
2号営業	-	-	-	-	-	-	-	1	1	-	-	-	-	-	-	-	-	-
3号営業	-	-	-	-	-	-	-	-	-	-	-	-	-	-	-	-	-	-
4号営業の計	-	-	-	-	-	-	-	-	-	-	-	-	-	-	-	-	-	-
モーテル	-	-	-	-	-	-	-	-	-	-	-	-	-	-	-	-	-	-
ラブホテル	-	-	-	-	-	-	-	-	-	-	-	-	-	-	-	-	-	-
レンタルルーム	-	-	-	-	-	-	-	-	-	-	-	-	-	-	-	-	-	-
5号営業	-	-	-	-	-	-	-	-	-	-	-	-	-	-	-	-	-	-
6号営業	-	-	-	-	-	-	-	-	-	-	-	-	-	-	-	-	-	-
無店舗型性風俗	-	-	-	-	-	-	-	-	-	-	-	-	-	-	-	-	-	-
1号営業	-	-	-	-	-	-	-	-	-	-	-	-	-	-	-	-	-	-
2号営業	-	-	-	-	-	-	-	-	-	-	-	-	-	-	-	-	-	-
映像送信型性風俗	-	-	-	-	-	-	-	-	-	-	-	-	-	-	-	-	-	-
店舗型電話異性紹介	-	-	-	-	-	-	-	-	-	-	-	-	-	-	-	-	-	-
無店舗型電話異性紹介	-	-	-	-	-	-	-	-	-	-	-	-	-	-	-	-	-	-
特定性風俗物品販売	-	-	-	-	-	-	-	-	-	-	-	-	-	-	-	-	-	-
接客業務受託営業	-	-	-	-	-	-	-	-	-	-	-	-	-	-	-	-	-	-
飲食店	-	-	-	-	-	-	-	-	-	-	-	-	-	-	-	-	-	-
深夜営業あり	-	-	-	-	-	-	-	-	-	-	-	-	-	-	-	-	-	-
深夜酒類提供店	-	-	-	-	-	-	-	-	-	-	-	-	-	-	-	-	-	-
その他	-	-	-	-	-	-	-	-	-	-	-	-	-	-	-	-	-	-
深夜営業なし	-	-	-	-	-	-	-	-	-	-	-	-	-	-	-	-	-	-
酒類提供店	-	-	-	-	-	-	-	-	-	-	-	-	-	-	-	-	-	-
その他	-	-	-	-	-	-	-	-	-	-	-	-	-	-	-	-	-	-
その他	-	-	-	-	-	-	-	-	-	-	-	-	-	-	-	-	-	-
サウナ等浴場業	-	-	-	-	-	-	-	-	-	-	-	-	-	-	-	-	-	-
興行場営業	-	-	-	-	-	-	-	-	-	-	-	-	-	-	-	-	-	-
旅館・ホテル等	-	-	-	-	-	-	-	-	-	-	-	-	-	-	-	-	-	-
芸妓置屋等	-	-	-	-	-	-	-	-	-	-	-	-	-	-	-	-	-	-
露天	-	-	-	-	-	-	-	-	-	-	-	-	-	-	-	-	-	-
行商	-	-	-	-	-	-	-	-	-	-	-	-	-	-	-	-	-	-
自動車運送業	-	-	-	-	-	-	-	-	-	-	-	-	-	-	-	-	-	-
土建・建設業	-	-	-	-	-	-	-	-	-	-	-	-	-	-	-	-	-	-
芸能関係者	-	-	-	-	-	-	-	-	-	-	-	-	-	-	-	-	-	-
観光案内業	-	-	-	-	-	-	-	-	-	-	-	-	-	-	-	-	-	-
マッサージ業	-	-	-	-	-	-	-	-	-	-	-	-	-	-	-	-	-	-
その他	-	-	-	-	-	-	-	-	-	-	-	-	-	-	-	-	-	-
無職	-	-	-	-	-	-	-	-	-	-	-	-	-	-	-	-	-	-

68 売春事犯 被疑者の業種別 法令（違反態様）別 検挙件数及び要保護女子の数(1)

違反態様 被疑者の業種 ・要保護女子の年齢	総数	売 春 防 止 法											刑 法 の 適 用			
		計	勧誘等	周旋等	欺罔、困惑、 親族関係利用 による売春	脅迫、暴行に よる売春	対償收受	前貸等	売春契約	場所提供	場所提供業	売春業	資金提供	淫行勧誘	略取・誘拐	逮捕監禁
総数	59	57	31	14	-	-	-	-	11	1	-	-	-	1	-	-
風俗営業	-	-	-	-	-	-	-	-	-	-	-	-	-	-	-	-
1号営業の計	-	-	-	-	-	-	-	-	-	-	-	-	-	-	-	-
和風設備	-	-	-	-	-	-	-	-	-	-	-	-	-	-	-	-
その他の設備	-	-	-	-	-	-	-	-	-	-	-	-	-	-	-	-
2号営業	-	-	-	-	-	-	-	-	-	-	-	-	-	-	-	-
3号営業	-	-	-	-	-	-	-	-	-	-	-	-	-	-	-	-
4号営業の計	-	-	-	-	-	-	-	-	-	-	-	-	-	-	-	-
ばちんこ屋	-	-	-	-	-	-	-	-	-	-	-	-	-	-	-	-
まあじゃん屋	-	-	-	-	-	-	-	-	-	-	-	-	-	-	-	-
その他	-	-	-	-	-	-	-	-	-	-	-	-	-	-	-	-
5号営業の計	-	-	-	-	-	-	-	-	-	-	-	-	-	-	-	-
専門店	-	-	-	-	-	-	-	-	-	-	-	-	-	-	-	-
飲食店併設	-	-	-	-	-	-	-	-	-	-	-	-	-	-	-	-
その他	-	-	-	-	-	-	-	-	-	-	-	-	-	-	-	-
特定遊興飲食店営業	-	-	-	-	-	-	-	-	-	-	-	-	-	-	-	-
ナイトクラブ等	-	-	-	-	-	-	-	-	-	-	-	-	-	-	-	-
その他	-	-	-	-	-	-	-	-	-	-	-	-	-	-	-	-
店舗型性風俗	4	4	1	2	-	-	-	-	-	1	-	-	-	-	-	-
1号営業	-	-	-	-	-	-	-	-	-	-	-	-	-	-	-	-
2号営業	3	3	1	1	-	-	-	-	-	1	-	-	-	-	-	-
3号営業	-	-	-	-	-	-	-	-	-	-	-	-	-	-	-	-
4号営業の計	-	-	-	-	-	-	-	-	-	-	-	-	-	-	-	-
モーテル	-	-	-	-	-	-	-	-	-	-	-	-	-	-	-	-
ラブホテル	-	-	-	-	-	-	-	-	-	-	-	-	-	-	-	-
レンタルルーム	-	-	-	-	-	-	-	-	-	-	-	-	-	-	-	-
5号営業	-	-	-	-	-	-	-	-	-	-	-	-	-	-	-	-
6号営業	1	1	-	1	-	-	-	-	-	-	-	-	-	-	-	-
無店舗型性風俗	3	3	3	-	-	-	-	-	-	-	-	-	-	-	-	-
1号営業	3	3	3	-	-	-	-	-	-	-	-	-	-	-	-	-
2号営業	-	-	-	-	-	-	-	-	-	-	-	-	-	-	-	-
映像送信型性風俗	-	-	-	-	-	-	-	-	-	-	-	-	-	-	-	-
店舗型電話異性紹介	-	-	-	-	-	-	-	-	-	-	-	-	-	-	-	-
無店舗型電話異性紹介	-	-	-	-	-	-	-	-	-	-	-	-	-	-	-	-
特定性風俗物品販売	-	-	-	-	-	-	-	-	-	-	-	-	-	-	-	-
接客業務委託営業	-	-	-	-	-	-	-	-	-	-	-	-	-	-	-	-
飲食店	-	-	-	-	-	-	-	-	-	-	-	-	-	-	-	-
深夜営業あり	-	-	-	-	-	-	-	-	-	-	-	-	-	-	-	-
深夜酒類提供店	-	-	-	-	-	-	-	-	-	-	-	-	-	-	-	-
その他	-	-	-	-	-	-	-	-	-	-	-	-	-	-	-	-
深夜営業なし	-	-	-	-	-	-	-	-	-	-	-	-	-	-	-	-
酒類提供店	-	-	-	-	-	-	-	-	-	-	-	-	-	-	-	-
その他	-	-	-	-	-	-	-	-	-	-	-	-	-	-	-	-
その他	52	50	27	12	-	-	-	-	11	-	-	-	-	1	-	-
サウナ等浴場業	-	-	-	-	-	-	-	-	-	-	-	-	-	-	-	-
興行場営業	-	-	-	-	-	-	-	-	-	-	-	-	-	-	-	-
旅館・ホテル等	1	1	1	-	-	-	-	-	-	-	-	-	-	-	-	-
芸妓置屋等	-	-	-	-	-	-	-	-	-	-	-	-	-	-	-	-
露天	-	-	-	-	-	-	-	-	-	-	-	-	-	-	-	-
行商	-	-	-	-	-	-	-	-	-	-	-	-	-	-	-	-
自動車運送業	1	1	1	-	-	-	-	-	-	-	-	-	-	-	-	-
土建・建設業	-	-	-	-	-	-	-	-	-	-	-	-	-	-	-	-
芸能関係者	-	-	-	-	-	-	-	-	-	-	-	-	-	-	-	-
観光案内業	-	-	-	-	-	-	-	-	-	-	-	-	-	-	-	-
マッサージ業	1	1	1	-	-	-	-	-	-	-	-	-	-	-	-	-
その他	20	20	11	7	-	-	-	-	2	-	-	-	-	-	-	-
無職	29	27	13	5	-	-	-	-	9	-	-	-	-	1	-	-
要保護女子の計	117	117	3	47	-	-	-	-	65	2	-	-	-	-	-	-
18歳未満	5	5	-	-	-	-	-	-	5	-	-	-	-	-	-	-
18・19歳	15	15	1	6	-	-	-	-	8	-	-	-	-	-	-	-
20～29歳	80	80	2	33	-	-	-	-	45	-	-	-	-	-	-	-
30～39歳	12	12	-	6	-	-	-	-	6	-	-	-	-	-	-	-
40歳以上	5	5	-	2	-	-	-	-	1	2	-	-	-	-	-	-

68 売春事犯 被疑者の業種別 法令（違反態様）別 検挙件数及び要保護女子の数(2)

違反態様 被疑者の業種 ・要保護女子の年齢	刑法の適用	職業安定法		児童福祉法		労働基準法		児童買春・児童ポルノ禁止法						
	その他	有害業務職業紹介	その他	淫行させる為	その他	中間搾取	その他	児童買春	児童買春周旋	業・買春周旋	児童買春勧誘	業・買春勧誘	児童の売買	居住国外移送
総数	1	-	-	-	-	-	-	-	-	-	-	-	-	-
風俗営業	-	-	-	-	-	-	-	-	-	-	-	-	-	-
1号営業の計	-	-	-	-	-	-	-	-	-	-	-	-	-	-
和風設備	-	-	-	-	-	-	-	-	-	-	-	-	-	-
その他の設備	-	-	-	-	-	-	-	-	-	-	-	-	-	-
2号営業	-	-	-	-	-	-	-	-	-	-	-	-	-	-
3号営業	-	-	-	-	-	-	-	-	-	-	-	-	-	-
4号営業の計	-	-	-	-	-	-	-	-	-	-	-	-	-	-
ばちんこ屋	-	-	-	-	-	-	-	-	-	-	-	-	-	-
まあじゃん屋	-	-	-	-	-	-	-	-	-	-	-	-	-	-
その他	-	-	-	-	-	-	-	-	-	-	-	-	-	-
5号営業の計	-	-	-	-	-	-	-	-	-	-	-	-	-	-
専門店	-	-	-	-	-	-	-	-	-	-	-	-	-	-
飲食店併設	-	-	-	-	-	-	-	-	-	-	-	-	-	-
その他	-	-	-	-	-	-	-	-	-	-	-	-	-	-
特定遊興飲食店営業	-	-	-	-	-	-	-	-	-	-	-	-	-	-
ナイトクラブ等	-	-	-	-	-	-	-	-	-	-	-	-	-	-
その他	-	-	-	-	-	-	-	-	-	-	-	-	-	-
店舗型性風俗	-	-	-	-	-	-	-	-	-	-	-	-	-	-
1号営業	-	-	-	-	-	-	-	-	-	-	-	-	-	-
2号営業	-	-	-	-	-	-	-	-	-	-	-	-	-	-
3号営業	-	-	-	-	-	-	-	-	-	-	-	-	-	-
4号営業の計	-	-	-	-	-	-	-	-	-	-	-	-	-	-
モーテル	-	-	-	-	-	-	-	-	-	-	-	-	-	-
ラブホテル	-	-	-	-	-	-	-	-	-	-	-	-	-	-
レンタルルーム	-	-	-	-	-	-	-	-	-	-	-	-	-	-
5号営業	-	-	-	-	-	-	-	-	-	-	-	-	-	-
6号営業	-	-	-	-	-	-	-	-	-	-	-	-	-	-
無店舗型性風俗	-	-	-	-	-	-	-	-	-	-	-	-	-	-
1号営業	-	-	-	-	-	-	-	-	-	-	-	-	-	-
2号営業	-	-	-	-	-	-	-	-	-	-	-	-	-	-
映像送信型性風俗	-	-	-	-	-	-	-	-	-	-	-	-	-	-
店舗型電話異性紹介	-	-	-	-	-	-	-	-	-	-	-	-	-	-
無店舗型電話異性紹介	-	-	-	-	-	-	-	-	-	-	-	-	-	-
特定性風俗物品販売	-	-	-	-	-	-	-	-	-	-	-	-	-	-
接客業務委託営業	-	-	-	-	-	-	-	-	-	-	-	-	-	-
飲食店	-	-	-	-	-	-	-	-	-	-	-	-	-	-
深夜営業あり	-	-	-	-	-	-	-	-	-	-	-	-	-	-
深夜酒類提供店	-	-	-	-	-	-	-	-	-	-	-	-	-	-
その他	-	-	-	-	-	-	-	-	-	-	-	-	-	-
深夜営業なし	-	-	-	-	-	-	-	-	-	-	-	-	-	-
酒類提供店	-	-	-	-	-	-	-	-	-	-	-	-	-	-
その他	-	-	-	-	-	-	-	-	-	-	-	-	-	-
その他	1	-	-	-	-	-	-	-	-	-	-	-	-	-
サウナ等浴場業	-	-	-	-	-	-	-	-	-	-	-	-	-	-
興行場営業	-	-	-	-	-	-	-	-	-	-	-	-	-	-
旅館・ホテル等	-	-	-	-	-	-	-	-	-	-	-	-	-	-
芸妓置屋等	-	-	-	-	-	-	-	-	-	-	-	-	-	-
露天	-	-	-	-	-	-	-	-	-	-	-	-	-	-
行商	-	-	-	-	-	-	-	-	-	-	-	-	-	-
自動車運送業	-	-	-	-	-	-	-	-	-	-	-	-	-	-
土建・建設業	-	-	-	-	-	-	-	-	-	-	-	-	-	-
芸能関係者	-	-	-	-	-	-	-	-	-	-	-	-	-	-
観光案内業	-	-	-	-	-	-	-	-	-	-	-	-	-	-
マッサージ業	-	-	-	-	-	-	-	-	-	-	-	-	-	-
その他	-	-	-	-	-	-	-	-	-	-	-	-	-	-
無職	1	-	-	-	-	-	-	-	-	-	-	-	-	-
要保護女子の計	-	-	-	-	-	-	-	-	-	-	-	-	-	-
18歳未満	-	-	-	-	-	-	-	-	-	-	-	-	-	-
18.19歳	-	-	-	-	-	-	-	-	-	-	-	-	-	-
20～29歳	-	-	-	-	-	-	-	-	-	-	-	-	-	-
30～39歳	-	-	-	-	-	-	-	-	-	-	-	-	-	-
40歳以上	-	-	-	-	-	-	-	-	-	-	-	-	-	-

69 売春事犯 被疑者の業種別 法令（違反態様）別 暴力団等関係の有無別 初犯・再犯別 検挙人員(1)

違反態様 被疑者の業種 ・暴力団関係	総 数	売 春 防 止 法											刑 法 の 適 用				
		計	勧 誘 等	周 旋 等	欺罔、困惑、 親族関係利用 による売春	脅迫、暴行に よる売春	対 償 収 受	前 貨 等	売 春 契 約	場 所 提 供	場 所 提 供 業	売 春 業	資 金 提 供	淫 行 勧 誘	略 取 ・ 誘 拐	逮 捕 監 禁	
総数	43	42	31	10	-	-	-	-	-	-	1	-	-	-	1	-	-
風俗営業	-	-	-	-	-	-	-	-	-	-	-	-	-	-	-	-	-
1号営業の計	-	-	-	-	-	-	-	-	-	-	-	-	-	-	-	-	-
和風設備	-	-	-	-	-	-	-	-	-	-	-	-	-	-	-	-	-
その他の設備	-	-	-	-	-	-	-	-	-	-	-	-	-	-	-	-	-
2号営業	-	-	-	-	-	-	-	-	-	-	-	-	-	-	-	-	-
3号営業	-	-	-	-	-	-	-	-	-	-	-	-	-	-	-	-	-
4号営業の計	-	-	-	-	-	-	-	-	-	-	-	-	-	-	-	-	-
ばちんご屋	-	-	-	-	-	-	-	-	-	-	-	-	-	-	-	-	-
まあじゃん屋	-	-	-	-	-	-	-	-	-	-	-	-	-	-	-	-	-
その他	-	-	-	-	-	-	-	-	-	-	-	-	-	-	-	-	-
5号営業の計	-	-	-	-	-	-	-	-	-	-	-	-	-	-	-	-	-
専業店	-	-	-	-	-	-	-	-	-	-	-	-	-	-	-	-	-
飲食店併設	-	-	-	-	-	-	-	-	-	-	-	-	-	-	-	-	-
その他	-	-	-	-	-	-	-	-	-	-	-	-	-	-	-	-	-
特定遊興飲食店営業	-	-	-	-	-	-	-	-	-	-	-	-	-	-	-	-	-
ナイトクラブ等	-	-	-	-	-	-	-	-	-	-	-	-	-	-	-	-	-
その他	-	-	-	-	-	-	-	-	-	-	-	-	-	-	-	-	-
店舗型性風俗	2	2	-	1	-	-	-	-	-	-	1	-	-	-	-	-	-
1号営業	-	-	-	-	-	-	-	-	-	-	-	-	-	-	-	-	-
2号営業	1	1	-	-	-	-	-	-	-	-	1	-	-	-	-	-	-
3号営業	-	-	-	-	-	-	-	-	-	-	-	-	-	-	-	-	-
4号営業の計	-	-	-	-	-	-	-	-	-	-	-	-	-	-	-	-	-
モーテル	-	-	-	-	-	-	-	-	-	-	-	-	-	-	-	-	-
ラブホテル	-	-	-	-	-	-	-	-	-	-	-	-	-	-	-	-	-
レンタルルーム	-	-	-	-	-	-	-	-	-	-	-	-	-	-	-	-	-
5号営業	-	-	-	-	-	-	-	-	-	-	-	-	-	-	-	-	-
6号営業	1	1	-	1	-	-	-	-	-	-	-	-	-	-	-	-	-
無店舗型性風俗	3	3	3	-	-	-	-	-	-	-	-	-	-	-	-	-	-
1号営業	3	3	3	-	-	-	-	-	-	-	-	-	-	-	-	-	-
2号営業	-	-	-	-	-	-	-	-	-	-	-	-	-	-	-	-	-
映像送信型性風俗	-	-	-	-	-	-	-	-	-	-	-	-	-	-	-	-	-
店舗型電話異性紹介	1	1	1	-	-	-	-	-	-	-	-	-	-	-	-	-	-
無店舗型電話異性紹介	-	-	-	-	-	-	-	-	-	-	-	-	-	-	-	-	-
特定性風俗物品販売	-	-	-	-	-	-	-	-	-	-	-	-	-	-	-	-	-
接客業務受託営業	-	-	-	-	-	-	-	-	-	-	-	-	-	-	-	-	-
飲食店	-	-	-	-	-	-	-	-	-	-	-	-	-	-	-	-	-
深夜営業あり	-	-	-	-	-	-	-	-	-	-	-	-	-	-	-	-	-
深夜酒類提供店	-	-	-	-	-	-	-	-	-	-	-	-	-	-	-	-	-
その他	-	-	-	-	-	-	-	-	-	-	-	-	-	-	-	-	-
深夜営業なし	-	-	-	-	-	-	-	-	-	-	-	-	-	-	-	-	-
酒類提供店	-	-	-	-	-	-	-	-	-	-	-	-	-	-	-	-	-
その他	-	-	-	-	-	-	-	-	-	-	-	-	-	-	-	-	-
その他	37	36	27	9	-	-	-	-	-	-	-	-	-	-	1	-	-
サウナ等浴場業	-	-	-	-	-	-	-	-	-	-	-	-	-	-	-	-	-
興行場営業	-	-	-	-	-	-	-	-	-	-	-	-	-	-	-	-	-
旅館・ホテル等	1	1	1	-	-	-	-	-	-	-	-	-	-	-	-	-	-
芸妓置屋等	-	-	-	-	-	-	-	-	-	-	-	-	-	-	-	-	-
露天	-	-	-	-	-	-	-	-	-	-	-	-	-	-	-	-	-
行商	-	-	-	-	-	-	-	-	-	-	-	-	-	-	-	-	-
自動車運送業	1	1	1	-	-	-	-	-	-	-	-	-	-	-	-	-	-
土建・建設業	-	-	-	-	-	-	-	-	-	-	-	-	-	-	-	-	-
芸能関係者	-	-	-	-	-	-	-	-	-	-	-	-	-	-	-	-	-
観光案内業	-	-	-	-	-	-	-	-	-	-	-	-	-	-	-	-	-
マッサージ業	1	1	1	-	-	-	-	-	-	-	-	-	-	-	-	-	-
その他	11	11	11	-	-	-	-	-	-	-	-	-	-	-	-	-	-
無職	23	22	13	9	-	-	-	-	-	-	-	-	-	-	1	-	-
暴力団計	1	1	1	-	-	-	-	-	-	-	-	-	-	-	-	-	-
一次組織	-	-	-	-	-	-	-	-	-	-	-	-	-	-	-	-	-
二次組織	-	-	-	-	-	-	-	-	-	-	-	-	-	-	-	-	-
三次組織	1	1	1	-	-	-	-	-	-	-	-	-	-	-	-	-	-
四次組織以下	-	-	-	-	-	-	-	-	-	-	-	-	-	-	-	-	-
コロ・総会屋等	-	-	-	-	-	-	-	-	-	-	-	-	-	-	-	-	-
初犯・再犯者 計	43	42	31	10	-	-	-	-	-	-	1	-	-	-	1	-	-
初犯者	32	31	24	6	-	-	-	-	-	-	1	-	-	-	1	-	-
再犯者	11	11	7	4	-	-	-	-	-	-	-	-	-	-	-	-	-

69 売春事犯 被疑者の業種別 法令(違反態様)別 暴力団等関係の有無別 初犯・再犯別 検挙人員(2)

違反態様 被疑者の業種 ・暴力団関係	刑法の適用	職業安定法		児童福祉法		労働基準法		児童買春		児童ポルノ		禁止法		
	その他	有害業務職業紹介	その他	淫行させる為	その他	中間搾取	その他	児童買春	児童買春周旋	業・買春周旋	児童買春勧誘	業・買春勧誘	児童の売買	居住国外移送
総数	-	-	-	-	-	-	-	-	-	-	-	-	-	-
風俗営業	-	-	-	-	-	-	-	-	-	-	-	-	-	-
1号営業の計	-	-	-	-	-	-	-	-	-	-	-	-	-	-
和風設備	-	-	-	-	-	-	-	-	-	-	-	-	-	-
その他の設備	-	-	-	-	-	-	-	-	-	-	-	-	-	-
2号営業	-	-	-	-	-	-	-	-	-	-	-	-	-	-
3号営業	-	-	-	-	-	-	-	-	-	-	-	-	-	-
4号営業の計	-	-	-	-	-	-	-	-	-	-	-	-	-	-
ばちんこ屋	-	-	-	-	-	-	-	-	-	-	-	-	-	-
まあじゃん屋	-	-	-	-	-	-	-	-	-	-	-	-	-	-
その他	-	-	-	-	-	-	-	-	-	-	-	-	-	-
5号営業の計	-	-	-	-	-	-	-	-	-	-	-	-	-	-
専業店	-	-	-	-	-	-	-	-	-	-	-	-	-	-
飲食店併設	-	-	-	-	-	-	-	-	-	-	-	-	-	-
その他	-	-	-	-	-	-	-	-	-	-	-	-	-	-
特定遊興飲食店営業	-	-	-	-	-	-	-	-	-	-	-	-	-	-
ナイトクラブ等	-	-	-	-	-	-	-	-	-	-	-	-	-	-
その他	-	-	-	-	-	-	-	-	-	-	-	-	-	-
店舗型性風俗	-	-	-	-	-	-	-	-	-	-	-	-	-	-
1号営業	-	-	-	-	-	-	-	-	-	-	-	-	-	-
2号営業	-	-	-	-	-	-	-	-	-	-	-	-	-	-
3号営業	-	-	-	-	-	-	-	-	-	-	-	-	-	-
4号営業の計	-	-	-	-	-	-	-	-	-	-	-	-	-	-
モーテル	-	-	-	-	-	-	-	-	-	-	-	-	-	-
ラブホテル	-	-	-	-	-	-	-	-	-	-	-	-	-	-
レンタルルーム	-	-	-	-	-	-	-	-	-	-	-	-	-	-
5号営業	-	-	-	-	-	-	-	-	-	-	-	-	-	-
6号営業	-	-	-	-	-	-	-	-	-	-	-	-	-	-
無店舗型性風俗	-	-	-	-	-	-	-	-	-	-	-	-	-	-
1号営業	-	-	-	-	-	-	-	-	-	-	-	-	-	-
2号営業	-	-	-	-	-	-	-	-	-	-	-	-	-	-
映像送信型性風俗	-	-	-	-	-	-	-	-	-	-	-	-	-	-
店舗型電話異性紹介	-	-	-	-	-	-	-	-	-	-	-	-	-	-
無店舗型電話異性紹介	-	-	-	-	-	-	-	-	-	-	-	-	-	-
特定性風俗物品販売	-	-	-	-	-	-	-	-	-	-	-	-	-	-
接客業務受託営業	-	-	-	-	-	-	-	-	-	-	-	-	-	-
飲食店	-	-	-	-	-	-	-	-	-	-	-	-	-	-
深夜営業あり	-	-	-	-	-	-	-	-	-	-	-	-	-	-
深夜酒類提供店	-	-	-	-	-	-	-	-	-	-	-	-	-	-
その他	-	-	-	-	-	-	-	-	-	-	-	-	-	-
深夜営業なし	-	-	-	-	-	-	-	-	-	-	-	-	-	-
酒類提供店	-	-	-	-	-	-	-	-	-	-	-	-	-	-
その他	-	-	-	-	-	-	-	-	-	-	-	-	-	-
その他	-	-	-	-	-	-	-	-	-	-	-	-	-	-
サウナ等浴場業	-	-	-	-	-	-	-	-	-	-	-	-	-	-
興行場営業	-	-	-	-	-	-	-	-	-	-	-	-	-	-
旅館・ホテル等	-	-	-	-	-	-	-	-	-	-	-	-	-	-
芸妓置屋等	-	-	-	-	-	-	-	-	-	-	-	-	-	-
露天	-	-	-	-	-	-	-	-	-	-	-	-	-	-
行商	-	-	-	-	-	-	-	-	-	-	-	-	-	-
自動車運送業	-	-	-	-	-	-	-	-	-	-	-	-	-	-
土建・建設業	-	-	-	-	-	-	-	-	-	-	-	-	-	-
芸能関係者	-	-	-	-	-	-	-	-	-	-	-	-	-	-
観光案内業	-	-	-	-	-	-	-	-	-	-	-	-	-	-
マッサージ業	-	-	-	-	-	-	-	-	-	-	-	-	-	-
その他	-	-	-	-	-	-	-	-	-	-	-	-	-	-
無職	-	-	-	-	-	-	-	-	-	-	-	-	-	-
暴力団計	-	-	-	-	-	-	-	-	-	-	-	-	-	-
一次組織	-	-	-	-	-	-	-	-	-	-	-	-	-	-
二次組織	-	-	-	-	-	-	-	-	-	-	-	-	-	-
三次組織	-	-	-	-	-	-	-	-	-	-	-	-	-	-
四次組織以下	-	-	-	-	-	-	-	-	-	-	-	-	-	-
ゴロ・総会屋等	-	-	-	-	-	-	-	-	-	-	-	-	-	-
初犯・再犯者 計	-	-	-	-	-	-	-	-	-	-	-	-	-	-
初犯者	-	-	-	-	-	-	-	-	-	-	-	-	-	-
再犯者	-	-	-	-	-	-	-	-	-	-	-	-	-	-

70 銃刀法 違反態様別 主たる違反対象物件の種類別 検挙件数・検挙人員・押収物件数

物件の種類		総数	銃									けん銃部品					けん銃実包				
			計	けん銃	小銃・砲・機関銃	ライフル銃	散弾銃	空気銃	準空気銃	建設用銃	救命索発射銃等	その他の銃砲	計	銃身	機関体部	回転弾倉		スライド			
違反態様	総数	検挙件数	273	12	3	-	-	4	4	-	-	-	-	1	-	-	-	-	-	2	
		検挙人員	247	14	5	-	-	3	4	-	-	-	-	-	2	-	-	-	-	-	1
		物件数	101	5	-	1	-	2	2	-	-	-	-	-	-	-	-	-	-	-	16
密輸入関係		検挙件数	-	-	-	-	-	-	-	-	-	-	-	-	-	-	-	-	-	-	
		検挙人員	-	-	-	-	-	-	-	-	-	-	-	-	-	-	-	-	-	-	-
		物件数	-	-	-	-	-	-	-	-	-	-	-	-	-	-	-	-	-	-	-
発射の禁止及び不法所持関係		検挙件数	18	8	3	-	-	-	4	-	-	-	-	-	1	-	-	-	-	2	
		検挙人員	20	11	5	-	-	-	4	-	-	-	-	-	2	-	-	-	-	-	1
		物件数	24	3	-	1	-	-	2	-	-	-	-	-	-	-	-	-	-	-	16
譲渡・譲受違反関係		検挙件数	-	-	-	-	-	-	-	-	-	-	-	-	-	-	-	-	-	-	
		検挙人員	-	-	-	-	-	-	-	-	-	-	-	-	-	-	-	-	-	-	-
		物件数	-	-	-	-	-	-	-	-	-	-	-	-	-	-	-	-	-	-	-
携帯・運搬の制限違反関係		検挙件数	253	2	-	-	-	2	-	-	-	-	-	-	-	-	-	-	-	-	
		検挙人員	226	2	-	-	-	2	-	-	-	-	-	-	-	-	-	-	-	-	-
		物件数	75	-	-	-	-	-	-	-	-	-	-	-	-	-	-	-	-	-	-
届出その他の義務違反関係		検挙件数	2	2	-	-	-	2	-	-	-	-	-	-	-	-	-	-	-	-	
		検挙人員	1	1	-	-	-	1	-	-	-	-	-	-	-	-	-	-	-	-	-
		物件数	2	2	-	-	-	2	-	-	-	-	-	-	-	-	-	-	-	-	-

物件の種類		刀 剣 類							スポーツナイフ	サバイバルナイフ	その他の刃物	模造けん銃	模擬銃器	模造刀剣類	違反対象物件なし
		計	刀	剣	やり・なぎなた	あいくち	飛出しナイフ								
違反態様	総数	検挙件数	9	4	2	-	1	2	2	17	218	-	-	13	-
		検挙人員	9	4	2	-	1	2	2	14	194	-	-	13	-
		物件数	8	6	1	-	1	-	-	4	65	-	-	3	-
密輸入関係		検挙件数	-	-	-	-	-	-	-	-	-	-	-	-	-
		検挙人員	-	-	-	-	-	-	-	-	-	-	-	-	-
		物件数	-	-	-	-	-	-	-	-	-	-	-	-	-
発射の禁止及び不法所持関係		検挙件数	8	3	2	-	1	2	-	-	-	-	-	-	
		検挙人員	8	3	2	-	1	2	-	-	-	-	-	-	
		物件数	5	3	1	-	1	-	-	-	-	-	-	-	
譲渡・譲受違反関係		検挙件数	-	-	-	-	-	-	-	-	-	-	-	-	
		検挙人員	-	-	-	-	-	-	-	-	-	-	-	-	
		物件数	-	-	-	-	-	-	-	-	-	-	-	-	
携帯・運搬の制限違反関係		検挙件数	1	1	-	-	-	-	2	17	218	-	-	13	
		検挙人員	1	1	-	-	-	-	2	14	194	-	-	13	
		物件数	3	3	-	-	-	-	-	4	65	-	-	3	
届出その他の義務違反関係		検挙件数	-	-	-	-	-	-	-	-	-	-	-	-	
		検挙人員	-	-	-	-	-	-	-	-	-	-	-	-	
		物件数	-	-	-	-	-	-	-	-	-	-	-	-	

注 けん銃の押収物件数は、調査していない。

71 火薬類取締法 違反態様別 主たる違反対象物件の種類別 検挙件数・検挙人員

違反態様	総数	猟銃用火薬	その他の火薬	ダイナマイト	その他の爆薬	工業雷管・電気雷管	銃用雷管	けん銃実包	ライフル・小銃等実包	散弾実包	その他の実包	空包	導爆線等 (注)	煙火	がん具 煙火	その他の火工品	違反対象物件なし	検挙人員
総数	4	3	-	-	-	-	-	-	1	-	-	-	-	-	-	-	-	2
無許可製造	-	-	-	-	-	-	-	-	-	-	-	-	-	-	-	-	-	-
その他の製造違反	-	-	-	-	-	-	-	-	-	-	-	-	-	-	-	-	-	-
無許可販売	-	-	-	-	-	-	-	-	-	-	-	-	-	-	-	-	-	-
行商・屋外販売	-	-	-	-	-	-	-	-	-	-	-	-	-	-	-	-	-	-
不法貯蔵	-	-	-	-	-	-	-	-	-	-	-	-	-	-	-	-	-	-
火薬庫の貯蔵の技術基準違反	1	1	-	-	-	-	-	-	-	-	-	-	-	-	-	-	-	-
火薬庫外の貯蔵の技術基準違反	1	1	-	-	-	-	-	-	-	-	-	-	-	-	-	-	-	-
無許可譲渡・譲受	-	-	-	-	-	-	-	-	-	-	-	-	-	-	-	-	-	-
無確認譲渡	-	-	-	-	-	-	-	-	-	-	-	-	-	-	-	-	-	-
運搬証明書不携帯	-	-	-	-	-	-	-	-	-	-	-	-	-	-	-	-	-	-
運搬の技術基準等違反	-	-	-	-	-	-	-	-	-	-	-	-	-	-	-	-	-	-
不法所持	2	1	-	-	-	-	-	-	1	-	-	-	-	-	-	-	-	2
残火薬類の措置義務違反	-	-	-	-	-	-	-	-	-	-	-	-	-	-	-	-	-	-
年少者の取扱い	-	-	-	-	-	-	-	-	-	-	-	-	-	-	-	-	-	-
取扱者の制限違反	-	-	-	-	-	-	-	-	-	-	-	-	-	-	-	-	-	-
無許可輸入等	-	-	-	-	-	-	-	-	-	-	-	-	-	-	-	-	-	-
無許可消費	-	-	-	-	-	-	-	-	-	-	-	-	-	-	-	-	-	-
消費の技術基準違反	-	-	-	-	-	-	-	-	-	-	-	-	-	-	-	-	-	-
無許可廃棄等	-	-	-	-	-	-	-	-	-	-	-	-	-	-	-	-	-	-
保安責任者の選任義務違反等	-	-	-	-	-	-	-	-	-	-	-	-	-	-	-	-	-	-
帳簿備付け義務違反等	-	-	-	-	-	-	-	-	-	-	-	-	-	-	-	-	-	-
事故の届出義務違反等	-	-	-	-	-	-	-	-	-	-	-	-	-	-	-	-	-	-
許可条件違反	-	-	-	-	-	-	-	-	-	-	-	-	-	-	-	-	-	-
その他の違反	-	-	-	-	-	-	-	-	-	-	-	-	-	-	-	-	-	-

注 導爆線・導火線・電気導火線・制御発破用コードをいう。

72 火薬類取締法 押収物件の種類別 違反態様別 押収物件の数量

物件の種類	総数	製造	販売	貯蔵	譲渡・譲受	運搬	所持	消費 (25条)	消費 (26条)	その他
猟銃用火薬 (Kg)	-	-	-	-	-	-	-	-	-	-
その他の火薬 (Kg)	-	-	-	-	-	-	-	-	-	-
ダイナマイト (Kg)	-	-	-	-	-	-	-	-	-	-
その他の爆薬 (Kg)	-	-	-	-	-	-	-	-	-	-
工業雷管・電気雷管・導火管付雷管 (個)	-	-	-	-	-	-	-	-	-	-
銃用雷管 (個)	-	-	-	-	-	-	-	-	-	-
けん銃実包 (個)	13,000	-	-	-	-	-	13,000	-	-	-
ライフル・小銃等実包 (個)	-	-	-	-	-	-	-	-	-	-
散弾実包 (個)	133,000	-	-	133,000	-	-	-	-	-	-
その他の実包 (個)	-	-	-	-	-	-	-	-	-	-
空包 (個)	-	-	-	-	-	-	-	-	-	-
導爆線・導火線・電気導火線・制御発破用コード (m)	-	-	-	-	-	-	-	-	-	-
煙火 (Kg)	-	-	-	-	-	-	-	-	-	-
がん具煙火 (Kg)	-	-	-	-	-	-	-	-	-	-
その他の火工品 (Kg)	-	-	-	-	-	-	-	-	-	-

73 環境事犯 法令別 違反種別 検挙件数

違 反 法 令	総 数	一 般 廃 棄 物	産 業 廃 棄 物	そ の 他
総 数	171	152	19	-
軽 犯 罪 法	-	-	-	-
建 築 基 準 法	-	-	-	-
消 防 法	-	-	-	-
毒 劇 物 法	-	-	-	-
農 地 法	-	-	-	-
農 薬 取 締 法	-	-	-	-
と 畜 場 法	-	-	-	-
化 製 場 等 に 関 する 法 律	-	-	-	-
廃 棄 物 処 理 法	171	152	19	-
下 水 道 法	-	-	-	-
有 害 廃 棄 物 等 輸 出 入 規 制 法	-	-	-	-
公 害 罪 法	-	-	-	-
大 気 汚 染 防 止 法	-	-	-	-
水 質 汚 濁 防 止 法	-	-	-	-
海 洋 汚 染 防 止 法	-	-	-	-
土 壌 汚 染 防 止 法	-	-	-	-
騒 音 規 制 法	-	-	-	-
悪 臭 防 止 法	-	-	-	-
公 害 防 止 条 例	-	-	-	-
狩 猟 法	-	-	-	-
外 来 生 物 法	-	-	-	-
特 定 工 場 公 害 防 止 法	-	-	-	-
振 動 規 制 法	-	-	-	-
自 然 公 園 法	-	-	-	-
河 川 法	-	-	-	-
砂 利 採 取 法	-	-	-	-
ガ ス 事 業 法	-	-	-	-
電 気 事 業 法	-	-	-	-
家 畜 伝 染 病 予 防 法	-	-	-	-
水 産 資 源 保 護 法	-	-	-	-
採 石 法	-	-	-	-
砂 防 法	-	-	-	-
鉱 山 保 安 法	-	-	-	-
港 湾 法	-	-	-	-
港 則 法	-	-	-	-
屋 外 広 告 物 法	-	-	-	-
そ の 他	-	-	-	-

74 薬物事犯 主たる違反対象物件の種類別 検挙件数・検挙人員・押収物件の数量

主たる違反対象物件の種類	検挙件数	検挙人員		押収物件の数量	
		うち)	女		
麻 薬	58	30	6	1,612.513	
ヘロイン	(g)	-	-	-	
	(cc)	-	-	-	
固形モルヒネ	(g)	-	-	-	
L S D	(錠)	6	4	1	
	(g)	-	-	-	
	(cc)	-	-	-	
モルヒネ(医療麻薬)	(錠)	-	-	-	
	(g)	-	-	-	
	(cc)	-	-	-	
コデイン	(錠)	-	-	-	
	(cc)	-	-	-	
	(錠)	-	-	-	
コカイン	(g)	18	9	1	
	(cc)	-	-	-	
	(錠)	-	-	-	
合成麻薬	(g)	-	-	-	
	(cc)	-	-	-	
	(錠)	-	-	-	
M D M A	(錠)	24	13	2	
覚醒剤との混合錠剤	(錠)	3	-	-	
ケタミン	(g)	6	4	2	
	(cc)	-	-	-	
	(錠)	-	-	-	
α - P V P	(g)	-	-	-	
	(cc)	-	-	-	
	(錠)	-	-	-	
M D P V	(g)	-	-	-	
	(cc)	-	-	-	
	(錠)	-	-	-	
その他	(g)	1	-	0.083	
	(cc)	-	-	-	
	(錠)	-	-	-	
	(本)	-	-	-	
向精神薬	2	2	-	0.695	
鎮 静 剤	ハルヒツール酸系	(g)	-	-	-
		(cc)	-	-	-
		(錠)	-	-	-
	ハソソシアセヒン系	(g)	1	1	-
		(cc)	-	-	-
		(錠)	-	-	-
	その他	(g)	-	-	-
		(cc)	-	-	-
		(錠)	-	-	-
	興奮剤	(g)	1	1	0.695
(cc)		-	-	-	
(錠)		-	-	-	

主たる違反対象物件の種類	検挙件数	検挙人員		押収物件の数量
		うち)	女	
あ へ ん	-	-	-	-
生あへん	(g)	-	-	-
あへん煙こう	(g)	-	-	-
あへん水溶液	(cc)	-	-	-
けし・けしがら	(g)	-	-	-
	(本)	-	-	-
大 麻	398	316	31	13,881.975
大麻樹脂	(g)	2	-	6.241
大麻たばこ	(g)	-	-	-
乾燥大麻	(g)	348	286	27
大麻草	(g)	23	13	2
	(本)	-	-	602.000
大麻液	(cc)	-	-	-
電子たばこ用大麻濃縮物	(g)	25	17	2
その他の大麻濃縮物	(g)	-	-	-
大麻食品	(g)	-	-	-
	(cc)	-	-	-
覚 醒 剤	896	634	109	7,732.969
覚 醒 剤	(g)	872	626	109
	(cc)	23	8	-
	(錠)	-	-	-
覚 醒 剤 原 料	(g)	-	-	-
	(cc)	-	-	-
	(錠)	-	-	-
麻薬との混合錠剤	(錠)	1	-	-

注 麻薬等取締法、あへん法、大麻取締法、覚醒剤取締法について計上してある。

75 入管法違反 違反態様別 被疑者の国籍別 検挙件数・検挙人員(1)

違反態様	総数		日本		ア																								
					計		韓国・朝鮮		中国		イラン		インド		インドネシア		トルコ		パキスタン		フィリピン		ベトナム		ミャンマー		その他		
	件数	人員	件数	人員	件数	人員	件数	人員	件数	人員	件数	人員	件数	人員	件数	人員	件数	人員	件数	人員	件数	人員	件数	人員	件数	人員	件数	人員	
総数	475	316	12	14	452	297	5	2	56	32	3	1	-	-	78	55	30	20	-	-	11	11	223	148	-	-	46	28	
不法入国	-	-	-	-	-	-	-	-	-	-	-	-	-	-	-	-	-	-	-	-	-	-	-	-	-	-	-	-	
不法出国	-	-	-	-	-	-	-	-	-	-	-	-	-	-	-	-	-	-	-	-	-	-	-	-	-	-	-	-	
不法出国企図	-	-	-	-	-	-	-	-	-	-	-	-	-	-	-	-	-	-	-	-	-	-	-	-	-	-	-	-	
不法上陸(無証印)	-	-	-	-	-	-	-	-	-	-	-	-	-	-	-	-	-	-	-	-	-	-	-	-	-	-	-	-	
不法上陸(無許可上陸等)	-	-	-	-	-	-	-	-	-	-	-	-	-	-	-	-	-	-	-	-	-	-	-	-	-	-	-	-	
不法在留	3	1	-	-	3	1	-	-	-	-	2	1	-	-	-	-	-	-	-	-	-	-	-	-	-	-	1	-	
無許可在留資格外活動専従	4	3	-	-	4	3	1	-	-	-	-	-	-	-	-	-	-	-	-	-	-	-	-	-	-	2	2	1	1
無許可在留資格外活動	-	-	-	-	-	-	-	-	-	-	-	-	-	-	-	-	-	-	-	-	-	-	-	-	-	-	-	-	-
不法残留(在留資格取消後の)	3	3	-	-	3	3	-	-	-	-	-	-	-	-	2	2	-	-	-	-	-	-	1	1	-	-	-	-	-
不法残留(旅券を有する者の)	295	220	-	-	286	216	2	1	29	20	1	-	-	-	57	42	21	17	-	-	8	9	141	108	-	-	27	19	
不法残留(寄港地上陸者等の)	1	1	-	-	1	1	-	-	1	1	-	-	-	-	-	-	-	-	-	-	-	-	-	-	-	-	-	-	-
不法残留(指定期間経過後の)	6	4	-	-	6	4	-	-	-	-	-	-	-	-	-	-	-	-	-	-	-	-	4	4	-	-	2	-	
旅券等不携帯、提示拒否等	70	6	-	-	70	6	-	-	14	-	-	-	-	-	7	-	4	1	-	-	3	2	37	3	-	-	5	-	
不法就労活動をさせる行為	14	17	10	13	4	4	2	1	2	3	-	-	-	-	-	-	-	-	-	-	-	-	-	-	-	-	-	-	
不法就労活動をさせるために支配下に置く行為	-	-	-	-	-	-	-	-	-	-	-	-	-	-	-	-	-	-	-	-	-	-	-	-	-	-	-	-	-
業として行う、不法就労活動をさせる行為又は不法就労活動をさせるために支配下に置く行為に関するあつせん	-	-	-	-	-	-	-	-	-	-	-	-	-	-	-	-	-	-	-	-	-	-	-	-	-	-	-	-	-
退去強制(免れ目的で隠匿)	-	-	-	-	-	-	-	-	-	-	-	-	-	-	-	-	-	-	-	-	-	-	-	-	-	-	-	-	-
退去強制(営利で免れ隠匿)	-	-	-	-	-	-	-	-	-	-	-	-	-	-	-	-	-	-	-	-	-	-	-	-	-	-	-	-	-
集団密航者(入らせ・上陸)	-	-	-	-	-	-	-	-	-	-	-	-	-	-	-	-	-	-	-	-	-	-	-	-	-	-	-	-	-
集団密航者(営利入らせ等)	-	-	-	-	-	-	-	-	-	-	-	-	-	-	-	-	-	-	-	-	-	-	-	-	-	-	-	-	-
集団密航者(本邦輸送)	-	-	-	-	-	-	-	-	-	-	-	-	-	-	-	-	-	-	-	-	-	-	-	-	-	-	-	-	-
集団密航者(営利本邦輸送)	-	-	-	-	-	-	-	-	-	-	-	-	-	-	-	-	-	-	-	-	-	-	-	-	-	-	-	-	-
集団密航者(船舶等準備等)	-	-	-	-	-	-	-	-	-	-	-	-	-	-	-	-	-	-	-	-	-	-	-	-	-	-	-	-	-
集団密航者(上陸後輸送等)	-	-	-	-	-	-	-	-	-	-	-	-	-	-	-	-	-	-	-	-	-	-	-	-	-	-	-	-	-
集団密航者(営利上陸後輸送等)	-	-	-	-	-	-	-	-	-	-	-	-	-	-	-	-	-	-	-	-	-	-	-	-	-	-	-	-	-
集団密航者(輸送隠匿予備)	-	-	-	-	-	-	-	-	-	-	-	-	-	-	-	-	-	-	-	-	-	-	-	-	-	-	-	-	-
不法入国等援助(営利上陸容易)	-	-	-	-	-	-	-	-	-	-	-	-	-	-	-	-	-	-	-	-	-	-	-	-	-	-	-	-	-
旅券等不正受交付(他人・証明書等交付)	-	-	-	-	-	-	-	-	-	-	-	-	-	-	-	-	-	-	-	-	-	-	-	-	-	-	-	-	-
旅券等不正受交付(他人・所持、提供等)	-	-	-	-	-	-	-	-	-	-	-	-	-	-	-	-	-	-	-	-	-	-	-	-	-	-	-	-	-
旅券等不正受交付(自ら・許可書等交付)	-	-	-	-	-	-	-	-	-	-	-	-	-	-	-	-	-	-	-	-	-	-	-	-	-	-	-	-	-
旅券等不正受交付(自ら・所持、收受等)	-	-	-	-	-	-	-	-	-	-	-	-	-	-	-	-	-	-	-	-	-	-	-	-	-	-	-	-	-
旅券等不正受交付(営利)	-	-	-	-	-	-	-	-	-	-	-	-	-	-	-	-	-	-	-	-	-	-	-	-	-	-	-	-	-
改善命令違反	-	-	-	-	-	-	-	-	-	-	-	-	-	-	-	-	-	-	-	-	-	-	-	-	-	-	-	-	-
届出義務違反	-	-	-	-	-	-	-	-	-	-	-	-	-	-	-	-	-	-	-	-	-	-	-	-	-	-	-	-	-
虚偽の届出	-	-	-	-	-	-	-	-	-	-	-	-	-	-	-	-	-	-	-	-	-	-	-	-	-	-	-	-	-
報告・提出・提示義務違反	-	-	-	-	-	-	-	-	-	-	-	-	-	-	-	-	-	-	-	-	-	-	-	-	-	-	-	-	-
虚偽の報告・提出・提示	-	-	-	-	-	-	-	-	-	-	-	-	-	-	-	-	-	-	-	-	-	-	-	-	-	-	-	-	-
質問に対する不答弁、虚偽の答弁	-	-	-	-	-	-	-	-	-	-	-	-	-	-	-	-	-	-	-	-	-	-	-	-	-	-	-	-	-
立入検査の拒否、妨害、忌避	-	-	-	-	-	-	-	-	-	-	-	-	-	-	-	-	-	-	-	-	-	-	-	-	-	-	-	-	-
届出義務違反	-	-	-	-	-	-	-	-	-	-	-	-	-	-	-	-	-	-	-	-	-	-	-	-	-	-	-	-	-
在留カードの偽変造	4	2	-	-	4	2	-	-	3	1	-	-	-	-	-	-	-	-	-	-	-	-	1	1	-	-	-	-	-
偽変造の在留カードの行使	28	23	-	-	28	23	-	-	3	3	-	-	-	-	4	4	-	-	-	-	-	-	18	15	-	-	3	1	
偽変造の在留カードの提供・收受	2	2	-	-	2	2	-	-	-	-	-	-	-	-	1	1	-	-	-	-	-	-	1	1	-	-	-	-	
偽変造の在留カードの所持	32	28	-	-	32	28	-	-	3	3	-	-	-	-	6	6	1	1	-	-	-	-	15	11	-	-	7	7	
他人名義の在留カードの行使	3	1	-	-	2	1	-	-	-	-	-	-	-	-	1	-	-	-	-	-	-	-	1	1	-	-	-	-	
在留カード提示拒否	-	-	-	-	-	-	-	-	-	-	-	-	-	-	-	-	-	-	-	-	-	-	-	-	-	-	-	-	
在留カード不携帯	-	-	-	-	-	-	-	-	-	-	-	-	-	-	-	-	-	-	-	-	-	-	-	-	-	-	-	-	
その他の違反	10	5	2	1	7	3	-	-	1	1	-	-	-	-	-	-	4	1	-	-	-	-	2	1	-	-	-	-	

75 入管法違反 違反態様別 被疑者の国籍別 検挙件数・検挙人員(2)

違反態様	ヨーロッパ州						南北アメリカ州										アフリカの州		オセアニア州						無国籍		国籍不明					
	計		イギリス		その他		計		アメリカ		カナダ		コロンビア		ブラジル		ペルー		その他		計		オーストラリア		その他		無国籍		国籍不明			
	件数	人員	件数	人員	件数	人員	件数	人員	件数	人員	件数	人員	件数	人員	件数	人員	件数	人員	件数	人員	件数	人員	件数	人員	件数	人員	件数	人員	件数	人員	件数	人員
総数	-	-	-	-	-	-	8	3	-	-	-	-	-	-	-	-	7	2	1	1	-	-	3	2	-	-	-	-	-	-	-	-
不法入国	-	-	-	-	-	-	-	-	-	-	-	-	-	-	-	-	-	-	-	-	-	-	-	-	-	-	-	-	-	-	-	-
不法出国	-	-	-	-	-	-	-	-	-	-	-	-	-	-	-	-	-	-	-	-	-	-	-	-	-	-	-	-	-	-	-	-
不法出国企図	-	-	-	-	-	-	-	-	-	-	-	-	-	-	-	-	-	-	-	-	-	-	-	-	-	-	-	-	-	-	-	-
不法上陸(無証印)	-	-	-	-	-	-	-	-	-	-	-	-	-	-	-	-	-	-	-	-	-	-	-	-	-	-	-	-	-	-	-	-
不法上陸(無許可上陸等)	-	-	-	-	-	-	-	-	-	-	-	-	-	-	-	-	-	-	-	-	-	-	-	-	-	-	-	-	-	-	-	-
不法滞在	-	-	-	-	-	-	-	-	-	-	-	-	-	-	-	-	-	-	-	-	-	-	-	-	-	-	-	-	-	-	-	-
無許可在留資格外活動専従	-	-	-	-	-	-	-	-	-	-	-	-	-	-	-	-	-	-	-	-	-	-	-	-	-	-	-	-	-	-	-	-
無許可在留資格外活動	-	-	-	-	-	-	-	-	-	-	-	-	-	-	-	-	-	-	-	-	-	-	-	-	-	-	-	-	-	-	-	-
不法残留(在留資格取消後の)	-	-	-	-	-	-	-	-	-	-	-	-	-	-	-	-	-	-	-	-	-	-	-	-	-	-	-	-	-	-	-	-
不法残留(旅券を有する者の)	-	-	-	-	-	-	8	3	-	-	-	-	-	-	-	-	7	2	1	1	-	-	1	1	-	-	-	-	-	-	-	-
不法残留(寄港地上陸者等の)	-	-	-	-	-	-	-	-	-	-	-	-	-	-	-	-	-	-	-	-	-	-	-	-	-	-	-	-	-	-	-	-
不法残留(指定期間経過後の)	-	-	-	-	-	-	-	-	-	-	-	-	-	-	-	-	-	-	-	-	-	-	-	-	-	-	-	-	-	-	-	-
旅券等不携帯、提示拒否等	-	-	-	-	-	-	-	-	-	-	-	-	-	-	-	-	-	-	-	-	-	-	-	-	-	-	-	-	-	-	-	-
不法就労活動をさせる行為	-	-	-	-	-	-	-	-	-	-	-	-	-	-	-	-	-	-	-	-	-	-	-	-	-	-	-	-	-	-	-	-
不法就労活動をさせるために支配下に置く行為	-	-	-	-	-	-	-	-	-	-	-	-	-	-	-	-	-	-	-	-	-	-	-	-	-	-	-	-	-	-	-	-
業として行う、不法就労活動をさせる行為又は不法就労活動をさせるために支配下に置く行為に関するあつせん	-	-	-	-	-	-	-	-	-	-	-	-	-	-	-	-	-	-	-	-	-	-	-	-	-	-	-	-	-	-	-	-
退去強制(免れ目的で隠匿)	-	-	-	-	-	-	-	-	-	-	-	-	-	-	-	-	-	-	-	-	-	-	-	-	-	-	-	-	-	-	-	-
退去強制(営利で免れ隠匿)	-	-	-	-	-	-	-	-	-	-	-	-	-	-	-	-	-	-	-	-	-	-	-	-	-	-	-	-	-	-	-	-
集団密航者(入らせ・上陸)	-	-	-	-	-	-	-	-	-	-	-	-	-	-	-	-	-	-	-	-	-	-	-	-	-	-	-	-	-	-	-	-
集団密航者(営利入らせ等)	-	-	-	-	-	-	-	-	-	-	-	-	-	-	-	-	-	-	-	-	-	-	-	-	-	-	-	-	-	-	-	-
集団密航者(本邦輸送)	-	-	-	-	-	-	-	-	-	-	-	-	-	-	-	-	-	-	-	-	-	-	-	-	-	-	-	-	-	-	-	-
集団密航者(営利本邦輸送)	-	-	-	-	-	-	-	-	-	-	-	-	-	-	-	-	-	-	-	-	-	-	-	-	-	-	-	-	-	-	-	-
集団密航者(船舶等準備等)	-	-	-	-	-	-	-	-	-	-	-	-	-	-	-	-	-	-	-	-	-	-	-	-	-	-	-	-	-	-	-	-
集団密航者(上陸後輸送等)	-	-	-	-	-	-	-	-	-	-	-	-	-	-	-	-	-	-	-	-	-	-	-	-	-	-	-	-	-	-	-	-
集団密航者(営利上陸輸送)	-	-	-	-	-	-	-	-	-	-	-	-	-	-	-	-	-	-	-	-	-	-	-	-	-	-	-	-	-	-	-	-
集団密航者(輸送隠匿予備)	-	-	-	-	-	-	-	-	-	-	-	-	-	-	-	-	-	-	-	-	-	-	-	-	-	-	-	-	-	-	-	-
不法入国等援助(営利上陸容易)	-	-	-	-	-	-	-	-	-	-	-	-	-	-	-	-	-	-	-	-	-	-	-	-	-	-	-	-	-	-	-	-
旅券等不正受交付(他人・証明書等交付)	-	-	-	-	-	-	-	-	-	-	-	-	-	-	-	-	-	-	-	-	-	-	-	-	-	-	-	-	-	-	-	-
旅券等不正受交付(他人・所持、提供等)	-	-	-	-	-	-	-	-	-	-	-	-	-	-	-	-	-	-	-	-	-	-	-	-	-	-	-	-	-	-	-	-
旅券等不正受交付(自ら・許可書等交付)	-	-	-	-	-	-	-	-	-	-	-	-	-	-	-	-	-	-	-	-	-	-	-	-	-	-	-	-	-	-	-	-
旅券等不正受交付(自ら・所持、收受等)	-	-	-	-	-	-	-	-	-	-	-	-	-	-	-	-	-	-	-	-	-	-	-	-	-	-	-	-	-	-	-	-
旅券等不正受交付(営利)	-	-	-	-	-	-	-	-	-	-	-	-	-	-	-	-	-	-	-	-	-	-	-	-	-	-	-	-	-	-	-	-
改善命令違反	-	-	-	-	-	-	-	-	-	-	-	-	-	-	-	-	-	-	-	-	-	-	-	-	-	-	-	-	-	-	-	-
届出義務違反	-	-	-	-	-	-	-	-	-	-	-	-	-	-	-	-	-	-	-	-	-	-	-	-	-	-	-	-	-	-	-	-
虚偽の届出	-	-	-	-	-	-	-	-	-	-	-	-	-	-	-	-	-	-	-	-	-	-	-	-	-	-	-	-	-	-	-	-
報告・提出・提示義務違反	-	-	-	-	-	-	-	-	-	-	-	-	-	-	-	-	-	-	-	-	-	-	-	-	-	-	-	-	-	-	-	-
虚偽の報告、提出、提示	-	-	-	-	-	-	-	-	-	-	-	-	-	-	-	-	-	-	-	-	-	-	-	-	-	-	-	-	-	-	-	-
質問に対する不答弁、虚偽の答弁	-	-	-	-	-	-	-	-	-	-	-	-	-	-	-	-	-	-	-	-	-	-	-	-	-	-	-	-	-	-	-	-
立入検査の拒否、妨害、忌避	-	-	-	-	-	-	-	-	-	-	-	-	-	-	-	-	-	-	-	-	-	-	-	-	-	-	-	-	-	-	-	-
届出義務違反	-	-	-	-	-	-	-	-	-	-	-	-	-	-	-	-	-	-	-	-	-	-	-	-	-	-	-	-	-	-	-	-
在留カードの偽変造	-	-	-	-	-	-	-	-	-	-	-	-	-	-	-	-	-	-	-	-	-	-	-	-	-	-	-	-	-	-	-	-
偽変造の在留カードの行使	-	-	-	-	-	-	-	-	-	-	-	-	-	-	-	-	-	-	-	-	-	-	-	-	-	-	-	-	-	-	-	-
偽変造の在留カードの提供・收受	-	-	-	-	-	-	-	-	-	-	-	-	-	-	-	-	-	-	-	-	-	-	-	-	-	-	-	-	-	-	-	-
偽変造の在留カードの所持	-	-	-	-	-	-	-	-	-	-	-	-	-	-	-	-	-	-	-	-	-	-	-	-	-	-	-	-	-	-	-	-
他人名義の在留カードの行使	-	-	-	-	-	-	-	-	-	-	-	-	-	-	-	-	-	-	-	-	-	-	-	-	-	-	-	-	-	-	-	-
在留カード提示拒否	-	-	-	-	-	-	-	-	-	-	-	-	-	-	-	-	-	-	-	-	-	-	-	-	-	-	-	-	-	-	-	-
在留カード不携帯	-	-	-	-	-	-	-	-	-	-	-	-	-	-	-	-	-	-	-	-	-	-	-	-	-	-	-	-	-	-	-	-
その他の違反	-	-	-	-	-	-	-	-	-	-	-	-	-	-	-	-	-	-	-	-	-	-	-	-	-	-	-	-	-	-	-	-

76 福祉事犯 法令（違反態様）別 検挙件数・検挙人員及び福祉を害された少年の数(1)

違反法令（違反態様）	検挙件数	検挙人員	福祉犯の被害者の計			年齢に達しない者			小学生			中学生			高校生			大学生			有職少年			無職少年			
			うち) 暴力団等関係者	うち)		計	うち) 家出中	うち) 女	計	うち) 家出中	うち) 女	計	うち) 家出中	うち) 女	計	うち) 家出中	うち) 女	計	うち) 家出中	うち) 女	計	うち) 家出中	うち) 女	計	うち) 家出中	うち) 女	
				計	うち) 家出中																						うち) 女
総数	539	432	6	266	9	227	-	-	-	6	1	6	77	5	70	137	2	115	-	-	-	18	-	11	28	1	25
入管法	-	-	-	-	-	-	-	-	-	-	-	-	-	-	-	-	-	-	-	-	-	-	-	-	-	-	
暴力団員不行為防止法	-	-	-	-	-	-	-	-	-	-	-	-	-	-	-	-	-	-	-	-	-	-	-	-	-	-	
暴力団排除条例	-	-	-	-	-	-	-	-	-	-	-	-	-	-	-	-	-	-	-	-	-	-	-	-	-	-	
私事性的画像被害防止法	-	-	-	-	-	-	-	-	-	-	-	-	-	-	-	-	-	-	-	-	-	-	-	-	-	-	
私事性的画像記録の公表	-	-	-	-	-	-	-	-	-	-	-	-	-	-	-	-	-	-	-	-	-	-	-	-	-	-	
私事性的画像記録物の公表	-	-	-	-	-	-	-	-	-	-	-	-	-	-	-	-	-	-	-	-	-	-	-	-	-	-	
公表目的の私事性的画像記録（物）の提供	-	-	-	-	-	-	-	-	-	-	-	-	-	-	-	-	-	-	-	-	-	-	-	-	-	-	
その他の違反	-	-	-	-	-	-	-	-	-	-	-	-	-	-	-	-	-	-	-	-	-	-	-	-	-	-	
自転車競技法	-	-	-	-	-	-	-	-	-	-	-	-	-	-	-	-	-	-	-	-	-	-	-	-	-	-	
競馬法	-	-	-	-	-	-	-	-	-	-	-	-	-	-	-	-	-	-	-	-	-	-	-	-	-	-	
モーターボート競走法	-	-	-	-	-	-	-	-	-	-	-	-	-	-	-	-	-	-	-	-	-	-	-	-	-	-	
小型自動車競走法	-	-	-	-	-	-	-	-	-	-	-	-	-	-	-	-	-	-	-	-	-	-	-	-	-	-	
未成年者飲酒禁止法	2	2	-	6	-	1	-	-	-	-	-	-	-	-	-	4	-	-	-	-	-	1	-	-	1	-	1
親権者等の不制止	1	1	-	1	-	1	-	-	-	-	-	-	-	-	-	-	-	-	-	-	-	-	-	-	1	-	1
営業者の知情販売等	1	1	-	5	-	-	-	-	-	-	-	-	-	-	-	4	-	-	-	-	-	1	-	-	-	-	-
未成年者喫煙禁止法	1	1	-	1	-	1	-	-	-	-	-	-	-	-	1	-	1	-	-	-	-	-	-	-	-	-	-
親権者等の不制止	1	1	-	1	-	1	-	-	-	-	-	-	-	-	1	-	1	-	-	-	-	-	-	-	-	-	-
営業者の知情販売	-	-	-	-	-	-	-	-	-	-	-	-	-	-	-	-	-	-	-	-	-	-	-	-	-	-	
風営適正化法	8	12	1	5	-	3	-	-	-	-	-	2	-	2	-	-	-	-	-	-	-	1	-	-	2	-	1
風俗営業の接待業務	-	-	-	-	-	-	-	-	-	-	-	-	-	-	-	-	-	-	-	-	-	-	-	-	-	-	-
風俗営業の接客業務	1	1	-	1	-	-	-	-	-	-	-	-	-	-	-	-	-	-	-	-	-	1	-	-	1	-	-
風俗営業への立ち入り行為	1	1	-	1	-	-	-	-	-	-	-	-	-	-	-	-	-	-	-	-	-	-	-	-	-	-	-
風俗営業の酒類等提供	-	-	-	-	-	-	-	-	-	-	-	-	-	-	-	-	-	-	-	-	-	-	-	-	-	-	-
店舗型性風俗特殊営業の接客	1	3	-	-	-	-	-	-	-	-	-	-	-	-	-	-	-	-	-	-	-	-	-	-	-	-	-
店舗型性風俗特殊営業立ち入り	-	-	-	-	-	-	-	-	-	-	-	-	-	-	-	-	-	-	-	-	-	-	-	-	-	-	-
店舗型性風俗特殊営業の酒類等提供	-	-	-	-	-	-	-	-	-	-	-	-	-	-	-	-	-	-	-	-	-	-	-	-	-	-	-
無店舗型性風俗特殊営業接客	-	-	-	-	-	-	-	-	-	-	-	-	-	-	-	-	-	-	-	-	-	-	-	-	-	-	-
店舗型電話異性紹介営業の接客	-	-	-	-	-	-	-	-	-	-	-	-	-	-	-	-	-	-	-	-	-	-	-	-	-	-	-
店舗型電話異性紹介営業会話の当事者	-	-	-	-	-	-	-	-	-	-	-	-	-	-	-	-	-	-	-	-	-	-	-	-	-	-	-
店舗型電話異性紹介営業への立ち入り	-	-	-	-	-	-	-	-	-	-	-	-	-	-	-	-	-	-	-	-	-	-	-	-	-	-	-
店舗型電話異性紹介営業の酒類等提供	-	-	-	-	-	-	-	-	-	-	-	-	-	-	-	-	-	-	-	-	-	-	-	-	-	-	-
無店舗型電話異性紹介営業会話の当事者	-	-	-	-	-	-	-	-	-	-	-	-	-	-	-	-	-	-	-	-	-	-	-	-	-	-	-
飲食店営業の接客業務	4	6	1	2	-	2	-	-	-	-	-	1	-	1	-	-	-	-	-	-	-	-	-	-	1	-	1
飲食店営業の深夜立ち入り	-	-	-	-	-	-	-	-	-	-	-	-	-	-	-	-	-	-	-	-	-	-	-	-	-	-	-
飲食店営業の酒類提供	1	1	-	1	-	1	-	-	-	-	-	1	-	1	-	-	-	-	-	-	-	-	-	-	-	-	-
映像送信性風俗年少者防止措置命令	-	-	-	-	-	-	-	-	-	-	-	-	-	-	-	-	-	-	-	-	-	-	-	-	-	-	-
特定遊興飲食店営業の接客業務	-	-	-	-	-	-	-	-	-	-	-	-	-	-	-	-	-	-	-	-	-	-	-	-	-	-	-
特定遊興飲食店の立ち入り	-	-	-	-	-	-	-	-	-	-	-	-	-	-	-	-	-	-	-	-	-	-	-	-	-	-	-
無店舗型性風俗特殊営業受付所への立ち入り	-	-	-	-	-	-	-	-	-	-	-	-	-	-	-	-	-	-	-	-	-	-	-	-	-	-	-
特定遊興飲食店営業の酒類等提供	-	-	-	-	-	-	-	-	-	-	-	-	-	-	-	-	-	-	-	-	-	-	-	-	-	-	-
無店舗型性風俗特殊営業受付所の酒類等提供	-	-	-	-	-	-	-	-	-	-	-	-	-	-	-	-	-	-	-	-	-	-	-	-	-	-	-
売春防止法	1	-	-	1	-	1	-	-	-	-	-	-	-	-	-	-	-	-	-	-	-	-	-	-	1	-	1
周旋等	-	-	-	-	-	-	-	-	-	-	-	-	-	-	-	-	-	-	-	-	-	-	-	-	-	-	-
欺罔、困惑、親族関係利用による売春	-	-	-	-	-	-	-	-	-	-	-	-	-	-	-	-	-	-	-	-	-	-	-	-	-	-	-
脅迫、暴行による売春	-	-	-	-	-	-	-	-	-	-	-	-	-	-	-	-	-	-	-	-	-	-	-	-	-	-	-
対償の收受等	-	-	-	-	-	-	-	-	-	-	-	-	-	-	-	-	-	-	-	-	-	-	-	-	-	-	-
前貸等	-	-	-	-	-	-	-	-	-	-	-	-	-	-	-	-	-	-	-	-	-	-	-	-	-	-	-
売春をさせる契約	1	-	-	1	-	1	-	-	-	-	-	-	-	-	-	-	-	-	-	-	-	-	-	-	1	-	1
場所の提供	-	-	-	-	-	-	-	-	-	-	-	-	-	-	-	-	-	-	-	-	-	-	-	-	-	-	-
売春をさせる業	-	-	-	-	-	-	-	-	-	-	-	-	-	-	-	-	-	-	-	-	-	-	-	-	-	-	-

76 福祉事犯 法令（違反態様）別 検挙件数・検挙人員及び福祉を害された少年の数(2)

違反法令（違反態様）	検挙件数	検挙人員	福祉犯の被害者の計			学齢に達しない者			小学生			中学生			高校生			大学生			有職少年			無職少年		
			うち)暴力団等関係者	うち)		計	うち)家出中	うち)女	計	うち)家出中	うち)女	計	うち)家出中	うち)女	計	うち)家出中	うち)女	計	うち)家出中	うち)女	計	うち)家出中	うち)女	計	うち)家出中	うち)女
				計	うち)家出中																					
児童福祉法	17	22	2	12	1	11	-	-	-	-	-	2	1	1	6	-	6	-	-	-	1	-	1	3	-	3
障害児童の観覧	-	-	-	-	-	-	-	-	-	-	-	-	-	-	-	-	-	-	-	-	-	-	-	-	-	
こじきさせせる行為	-	-	-	-	-	-	-	-	-	-	-	-	-	-	-	-	-	-	-	-	-	-	-	-	-	
かるわざ・演技させせる行為	-	-	-	-	-	-	-	-	-	-	-	-	-	-	-	-	-	-	-	-	-	-	-	-	-	
深夜街頭労働	-	-	-	-	-	-	-	-	-	-	-	-	-	-	-	-	-	-	-	-	-	-	-	-	-	
風俗営業店等への立ち入らせ	-	-	-	-	-	-	-	-	-	-	-	-	-	-	-	-	-	-	-	-	-	-	-	-	-	
酒席に侍らせる行為	1	3	-	1	-	1	-	-	-	-	-	1	-	1	-	-	-	-	-	-	-	-	-	-	-	
淫行させる行為	14	19	2	10	-	10	-	-	-	-	-	-	-	-	6	-	6	-	-	-	1	-	1	3	-	3
児童を引き渡す行為	1	-	-	-	-	-	-	-	-	-	-	-	-	-	-	-	-	-	-	-	-	-	-	-	-	
養育あっ旋行為	-	-	-	-	-	-	-	-	-	-	-	-	-	-	-	-	-	-	-	-	-	-	-	-	-	
支配下に置く行為	1	-	-	1	1	-	-	-	-	-	-	1	1	-	-	-	-	-	-	-	-	-	-	-	-	
児童の同居届出違反	-	-	-	-	-	-	-	-	-	-	-	-	-	-	-	-	-	-	-	-	-	-	-	-	-	
その他の違反	-	-	-	-	-	-	-	-	-	-	-	-	-	-	-	-	-	-	-	-	-	-	-	-	-	
児童買春・児童ポルノ禁止法	346	281	-	141	2	130	-	-	-	5	-	5	49	1	45	79	1	72	-	-	-	-	-	8	-	8
児童買春	78	68	-	43	-	40	-	-	-	-	-	11	-	10	27	-	25	-	-	-	-	-	-	5	-	5
児童買春周旋	-	-	-	-	-	-	-	-	-	-	-	-	-	-	-	-	-	-	-	-	-	-	-	-	-	
業として行う児童買春周旋	-	-	-	-	-	-	-	-	-	-	-	-	-	-	-	-	-	-	-	-	-	-	-	-	-	
児童買春勧誘	1	1	-	1	-	1	-	-	-	-	-	-	-	-	1	-	1	-	-	-	-	-	-	-	-	
業として行う児童買春勧誘	-	-	-	-	-	-	-	-	-	-	-	-	-	-	-	-	-	-	-	-	-	-	-	-	-	
自己の性的好奇心を満たす目的所持	18	15	-	1	-	1	-	-	-	-	-	-	-	-	-	-	-	-	-	-	-	-	1	-	1	
自己の性的好奇心を満たす目的保管	1	1	-	-	-	-	-	-	-	-	-	-	-	-	-	-	-	-	-	-	-	-	-	-	-	
特定少数に対する提供	-	-	-	-	-	-	-	-	-	-	-	-	-	-	-	-	-	-	-	-	-	-	-	-	-	
特定少数に対する電気通信回線提供	26	21	-	6	-	6	-	-	-	-	-	3	-	3	3	-	3	-	-	-	-	-	-	-	-	
特定少数に対する提供目的製造	-	-	-	-	-	-	-	-	-	-	-	-	-	-	-	-	-	-	-	-	-	-	-	-	-	
特定少数に対する提供目的所持	2	2	-	-	-	-	-	-	-	-	-	-	-	-	-	-	-	-	-	-	-	-	-	-	-	
特定少数に対する提供目的運搬	-	-	-	-	-	-	-	-	-	-	-	-	-	-	-	-	-	-	-	-	-	-	-	-	-	
特定少数に対する提供目的輸入（本邦に輸入）	-	-	-	-	-	-	-	-	-	-	-	-	-	-	-	-	-	-	-	-	-	-	-	-	-	
特定少数に対する提供目的輸出（本邦から輸出）	-	-	-	-	-	-	-	-	-	-	-	-	-	-	-	-	-	-	-	-	-	-	-	-	-	
特定少数に対する提供目的保管	-	-	-	-	-	-	-	-	-	-	-	-	-	-	-	-	-	-	-	-	-	-	-	-	-	
姿態をとらせる方法による製造	105	70	-	75	2	68	-	-	2	-	2	30	1	27	43	1	39	-	-	-	-	-	-	-	-	
盗撮製造	14	8	-	14	-	14	-	-	3	-	3	5	-	5	4	-	4	-	-	-	-	-	2	-	2	
不特定多数に対する提供	-	-	-	-	-	-	-	-	-	-	-	-	-	-	-	-	-	-	-	-	-	-	-	-	-	
不特定多数に対する提供目的の公然陳列	62	62	-	1	-	-	-	-	-	-	-	-	-	-	1	-	-	-	-	-	-	-	-	-	-	
不特定多数に対する電気通信回線提供	24	18	-	-	-	-	-	-	-	-	-	-	-	-	-	-	-	-	-	-	-	-	-	-	-	
不特定多数に対する提供目的製造	3	3	-	-	-	-	-	-	-	-	-	-	-	-	-	-	-	-	-	-	-	-	-	-	-	
不特定多数に対する提供目的所持	12	12	-	-	-	-	-	-	-	-	-	-	-	-	-	-	-	-	-	-	-	-	-	-	-	
不特定多数に対する提供目的運搬	-	-	-	-	-	-	-	-	-	-	-	-	-	-	-	-	-	-	-	-	-	-	-	-	-	
不特定多数に対する提供目的輸入（本邦に輸入）	-	-	-	-	-	-	-	-	-	-	-	-	-	-	-	-	-	-	-	-	-	-	-	-	-	
不特定多数に対する提供目的輸出（本邦から輸出）	-	-	-	-	-	-	-	-	-	-	-	-	-	-	-	-	-	-	-	-	-	-	-	-	-	
不特定多数に対する提供目的保管	-	-	-	-	-	-	-	-	-	-	-	-	-	-	-	-	-	-	-	-	-	-	-	-	-	
不特定多数に対する提供目的輸入（外国に輸入）	-	-	-	-	-	-	-	-	-	-	-	-	-	-	-	-	-	-	-	-	-	-	-	-	-	
不特定多数に対する提供目的輸出（外国から輸出）	-	-	-	-	-	-	-	-	-	-	-	-	-	-	-	-	-	-	-	-	-	-	-	-	-	
児童買春等目的人身売買（児童売買）	-	-	-	-	-	-	-	-	-	-	-	-	-	-	-	-	-	-	-	-	-	-	-	-	-	
買春等目的人身売買（居住国外移送）	-	-	-	-	-	-	-	-	-	-	-	-	-	-	-	-	-	-	-	-	-	-	-	-	-	
その他	-	-	-	-	-	-	-	-	-	-	-	-	-	-	-	-	-	-	-	-	-	-	-	-	-	
学校教育法	-	-	-	-	-	-	-	-	-	-	-	-	-	-	-	-	-	-	-	-	-	-	-	-	-	
学齢児童・学齢生徒使用者の義務	-	-	-	-	-	-	-	-	-	-	-	-	-	-	-	-	-	-	-	-	-	-	-	-	-	
保護者の義務	-	-	-	-	-	-	-	-	-	-	-	-	-	-	-	-	-	-	-	-	-	-	-	-	-	

76 福祉事犯 法令（違反態様）別 検挙件数・検挙人員及び福祉を害された少年の数(3)

違反法令（違反態様）	検挙件数	検挙人員	福祉犯の被害者の計						学齢に達しない者			小学生			中学生			高校生			大学生			有職少年			無職少年			
			うち)		うち)		うち)		うち)		うち)		うち)		うち)		うち)		うち)		うち)		うち)		うち)		うち)		うち)	
			計	うち) 家出中	計	うち) 家出中	計	うち) 家出中	計	うち) 家出中	計	うち) 家出中	計	うち) 家出中	計	うち) 家出中	計	うち) 家出中	計	うち) 家出中	計	うち) 家出中	計	うち) 家出中	計	うち) 家出中	計	うち) 家出中	計	うち) 家出中
労働基準法	5	7	2	5	-	2	-	-	-	-	-	1	-	-	3	-	1	-	-	1	-	1	-	-	-	-	-	-	-	
強制労働	-	-	-	-	-	-	-	-	-	-	-	-	-	-	-	-	-	-	-	-	-	-	-	-	-	-	-	-		
中間搾取	-	-	-	-	-	-	-	-	-	-	-	-	-	-	-	-	-	-	-	-	-	-	-	-	-	-	-	-		
前借金相殺	-	-	-	-	-	-	-	-	-	-	-	-	-	-	-	-	-	-	-	-	-	-	-	-	-	-	-	-		
最低年齢未満使用	1	2	2	1	-	-	-	-	-	-	-	1	-	-	-	-	-	-	-	-	-	-	-	-	-	-	-	-		
契約代理締結	-	-	-	-	-	-	-	-	-	-	-	-	-	-	-	-	-	-	-	-	-	-	-	-	-	-	-	-		
賃金代理受領	-	-	-	-	-	-	-	-	-	-	-	-	-	-	-	-	-	-	-	-	-	-	-	-	-	-	-	-		
年少者に関する労働時間等	-	-	-	-	-	-	-	-	-	-	-	-	-	-	-	-	-	-	-	-	-	-	-	-	-	-	-	-		
年少者に関する深夜業	4	5	-	4	-	2	-	-	-	-	-	-	-	3	-	1	-	-	-	1	-	1	-	-	-	-	-	-		
年少者に関する危険業務	-	-	-	-	-	-	-	-	-	-	-	-	-	-	-	-	-	-	-	-	-	-	-	-	-	-	-	-		
年少者に関する有害業務	-	-	-	-	-	-	-	-	-	-	-	-	-	-	-	-	-	-	-	-	-	-	-	-	-	-	-	-		
年少者に関する坑内労働	-	-	-	-	-	-	-	-	-	-	-	-	-	-	-	-	-	-	-	-	-	-	-	-	-	-	-	-		
年少者に関する帰郷旅費負担	-	-	-	-	-	-	-	-	-	-	-	-	-	-	-	-	-	-	-	-	-	-	-	-	-	-	-	-		
職業訓練生の有給休暇	-	-	-	-	-	-	-	-	-	-	-	-	-	-	-	-	-	-	-	-	-	-	-	-	-	-	-	-		
職業安定法	1	1	-	1	-	1	-	-	-	-	-	-	-	1	-	1	-	-	-	-	-	-	-	-	-	-	-	-		
無許可等職業紹介	-	-	-	-	-	-	-	-	-	-	-	-	-	-	-	-	-	-	-	-	-	-	-	-	-	-	-	-		
労働者供給事業	-	-	-	-	-	-	-	-	-	-	-	-	-	-	-	-	-	-	-	-	-	-	-	-	-	-	-	-		
暴行脅迫等職業紹介	-	-	-	-	-	-	-	-	-	-	-	-	-	-	-	-	-	-	-	-	-	-	-	-	-	-	-	-		
有害業務に就業させる職業紹介等	1	1	-	1	-	1	-	-	-	-	-	-	-	1	-	1	-	-	-	-	-	-	-	-	-	-	-	-		
船員法	-	-	-	-	-	-	-	-	-	-	-	-	-	-	-	-	-	-	-	-	-	-	-	-	-	-	-	-		
船員としての使用	-	-	-	-	-	-	-	-	-	-	-	-	-	-	-	-	-	-	-	-	-	-	-	-	-	-	-	-		
年少船員を危険有害作業従事	-	-	-	-	-	-	-	-	-	-	-	-	-	-	-	-	-	-	-	-	-	-	-	-	-	-	-	-		
年少船員の夜間労働	-	-	-	-	-	-	-	-	-	-	-	-	-	-	-	-	-	-	-	-	-	-	-	-	-	-	-	-		
労働者派遣法	-	-	-	-	-	-	-	-	-	-	-	-	-	-	-	-	-	-	-	-	-	-	-	-	-	-	-	-		
対象業務以外の労働者派遣事業	-	-	-	-	-	-	-	-	-	-	-	-	-	-	-	-	-	-	-	-	-	-	-	-	-	-	-	-		
無許可の労働者派遣事業	-	-	-	-	-	-	-	-	-	-	-	-	-	-	-	-	-	-	-	-	-	-	-	-	-	-	-	-		
有害な業務への労働者派遣	-	-	-	-	-	-	-	-	-	-	-	-	-	-	-	-	-	-	-	-	-	-	-	-	-	-	-	-		
火薬類取締法	-	-	-	-	-	-	-	-	-	-	-	-	-	-	-	-	-	-	-	-	-	-	-	-	-	-	-	-		
医薬品医療機器等法	-	-	-	-	-	-	-	-	-	-	-	-	-	-	-	-	-	-	-	-	-	-	-	-	-	-	-	-		
毒劇物法	-	-	-	-	-	-	-	-	-	-	-	-	-	-	-	-	-	-	-	-	-	-	-	-	-	-	-	-		
無登録販売等	-	-	-	-	-	-	-	-	-	-	-	-	-	-	-	-	-	-	-	-	-	-	-	-	-	-	-	-		
特定者以外の譲渡・受等	-	-	-	-	-	-	-	-	-	-	-	-	-	-	-	-	-	-	-	-	-	-	-	-	-	-	-	-		
交付の制限等	-	-	-	-	-	-	-	-	-	-	-	-	-	-	-	-	-	-	-	-	-	-	-	-	-	-	-	-		
知情販売等	-	-	-	-	-	-	-	-	-	-	-	-	-	-	-	-	-	-	-	-	-	-	-	-	-	-	-	-		
覚醒剤取締法	-	-	-	-	-	-	-	-	-	-	-	-	-	-	-	-	-	-	-	-	-	-	-	-	-	-	-	-		
譲渡	-	-	-	-	-	-	-	-	-	-	-	-	-	-	-	-	-	-	-	-	-	-	-	-	-	-	-	-		
使用	-	-	-	-	-	-	-	-	-	-	-	-	-	-	-	-	-	-	-	-	-	-	-	-	-	-	-	-		
施用・交付	-	-	-	-	-	-	-	-	-	-	-	-	-	-	-	-	-	-	-	-	-	-	-	-	-	-	-	-		
原料譲渡	-	-	-	-	-	-	-	-	-	-	-	-	-	-	-	-	-	-	-	-	-	-	-	-	-	-	-	-		
原料使用	-	-	-	-	-	-	-	-	-	-	-	-	-	-	-	-	-	-	-	-	-	-	-	-	-	-	-	-		
譲渡・受周旋	-	-	-	-	-	-	-	-	-	-	-	-	-	-	-	-	-	-	-	-	-	-	-	-	-	-	-	-		
麻薬等取締法	-	-	-	-	-	-	-	-	-	-	-	-	-	-	-	-	-	-	-	-	-	-	-	-	-	-	-	-		
麻薬の譲渡	-	-	-	-	-	-	-	-	-	-	-	-	-	-	-	-	-	-	-	-	-	-	-	-	-	-	-	-		
麻薬小売業者の譲渡	-	-	-	-	-	-	-	-	-	-	-	-	-	-	-	-	-	-	-	-	-	-	-	-	-	-	-	-		
麻薬の交付・施用	-	-	-	-	-	-	-	-	-	-	-	-	-	-	-	-	-	-	-	-	-	-	-	-	-	-	-	-		
麻薬の譲渡・受周旋	-	-	-	-	-	-	-	-	-	-	-	-	-	-	-	-	-	-	-	-	-	-	-	-	-	-	-	-		
向精神薬の譲渡	-	-	-	-	-	-	-	-	-	-	-	-	-	-	-	-	-	-	-	-	-	-	-	-	-	-	-	-		
向精神薬の譲渡・受周旋	-	-	-	-	-	-	-	-	-	-	-	-	-	-	-	-	-	-	-	-	-	-	-	-	-	-	-	-		
向精神薬小売業者の譲渡	-	-	-	-	-	-	-	-	-	-	-	-	-	-	-	-	-	-	-	-	-	-	-	-	-	-	-	-		

77 福祉事犯のうち売春事犯 法令(違反態様)別 福祉を害された少年の数

違反法令(違反態様)	計	年齢に達しない者	小学生	中学生	高校生	大学生	有職少年	無職少年
総数	2	-	-	-	-	-	-	2
風営適正化法	-	-	-	-	-	-	-	-
風俗営業の接待業務	-	-	-	-	-	-	-	-
風俗営業の接客業務	-	-	-	-	-	-	-	-
風俗営業への立ち入らせ行為	-	-	-	-	-	-	-	-
風俗営業の酒類等提供	-	-	-	-	-	-	-	-
店舗型性風俗特殊営業の接客	-	-	-	-	-	-	-	-
店舗型性風俗特殊営業立ち入らせ	-	-	-	-	-	-	-	-
店舗型性風俗特殊営業の酒類等提供	-	-	-	-	-	-	-	-
無店舗型性風俗特殊営業接客	-	-	-	-	-	-	-	-
店舗型電話異性紹介営業の接客	-	-	-	-	-	-	-	-
店舗型電話異性紹介営業会話の当事者	-	-	-	-	-	-	-	-
店舗型電話異性紹介営業への立ち入らせ	-	-	-	-	-	-	-	-
店舗型電話異性紹介営業の酒類等提供	-	-	-	-	-	-	-	-
無店舗型電話異性紹介営業会話の当事者	-	-	-	-	-	-	-	-
飲食店営業の接客業務	-	-	-	-	-	-	-	-
飲食店営業の深夜立ち入らせ	-	-	-	-	-	-	-	-
飲食店営業の酒類提供	-	-	-	-	-	-	-	-
映像送信性風俗年少者防止措置命令	-	-	-	-	-	-	-	-
特定遊興飲食店営業の接客業務	-	-	-	-	-	-	-	-
特定遊興飲食店の立ち入らせ	-	-	-	-	-	-	-	-
無店舗型性風俗特殊営業受付所への立ち入らせ	-	-	-	-	-	-	-	-
特定遊興飲食店営業の酒類等提供	-	-	-	-	-	-	-	-
無店舗型性風俗特殊営業受付所の酒類等提供	-	-	-	-	-	-	-	-
売春防止法	1	-	-	-	-	-	-	1
周旋等	-	-	-	-	-	-	-	-
困惑等による売春	-	-	-	-	-	-	-	-
脅迫、暴行による売春	-	-	-	-	-	-	-	-
対償の收受等	-	-	-	-	-	-	-	-
前貸等	-	-	-	-	-	-	-	-
売春させる契約	1	-	-	-	-	-	-	1
場所の提供	-	-	-	-	-	-	-	-
売春をさせる業	-	-	-	-	-	-	-	-
児童福祉法	1	-	-	-	-	-	-	1
障害児童の観覧	-	-	-	-	-	-	-	-
こじきをさせる行為	-	-	-	-	-	-	-	-
かるわざ・演技をさせる行為	-	-	-	-	-	-	-	-
深夜街頭労働	-	-	-	-	-	-	-	-
風俗営業店等への立ち入らせ	-	-	-	-	-	-	-	-
酒席に待らせる行為	-	-	-	-	-	-	-	-
淫行させる行為	1	-	-	-	-	-	-	1
児童を引き渡す行為	-	-	-	-	-	-	-	-
養育あっ旋行為	-	-	-	-	-	-	-	-
支配下に置く行為	-	-	-	-	-	-	-	-
児童の同居届出違反	-	-	-	-	-	-	-	-
その他の違反	-	-	-	-	-	-	-	-
児童買春・児童ポルノ禁止法	-	-	-	-	-	-	-	-
児童買春	-	-	-	-	-	-	-	-
児童買春周旋	-	-	-	-	-	-	-	-
業として行う児童買春周旋	-	-	-	-	-	-	-	-
児童売春勧誘	-	-	-	-	-	-	-	-
業として行う児童売春勧誘	-	-	-	-	-	-	-	-
自己の性的好奇心を満たす目的所持	-	-	-	-	-	-	-	-
自己の性的好奇心を満たす目的保管	-	-	-	-	-	-	-	-
特定少数に対する提供	-	-	-	-	-	-	-	-
特定少数に対する電気通信回線提供	-	-	-	-	-	-	-	-
特定少数に対する提供目的製造	-	-	-	-	-	-	-	-
特定少数に対する提供目的所持	-	-	-	-	-	-	-	-

違反法令(違反態様)	計	年齢に達しない者	小学生	中学生	高校生	大学生	有職少年	無職少年
特定少数に対する提供目的運搬	-	-	-	-	-	-	-	-
特定少数に対する提供目的輸入(本邦に輸入)	-	-	-	-	-	-	-	-
特定少数に対する提供目的(本邦から輸出)	-	-	-	-	-	-	-	-
特定少数に対する提供目的保管	-	-	-	-	-	-	-	-
姿態をとらせる方法による製造	-	-	-	-	-	-	-	-
盗撮製造	-	-	-	-	-	-	-	-
不特定多数に対する提供	-	-	-	-	-	-	-	-
不特定多数に対する提供目的の公然陳列	-	-	-	-	-	-	-	-
不特定多数に対する電気通信回線提供	-	-	-	-	-	-	-	-
不特定多数に対する提供目的製造	-	-	-	-	-	-	-	-
不特定多数に対する提供目的所持	-	-	-	-	-	-	-	-
不特定多数に対する提供目的運搬	-	-	-	-	-	-	-	-
不特定多数に対する提供目的輸入(本邦に輸入)	-	-	-	-	-	-	-	-
不特定多数に対する提供目的輸出(本邦から輸出)	-	-	-	-	-	-	-	-
不特定多数に対する提供目的保管	-	-	-	-	-	-	-	-
不特定多数に対する提供目的輸入(外国に輸入)	-	-	-	-	-	-	-	-
不特定多数に対する提供目的輸出(外国から輸出)	-	-	-	-	-	-	-	-
児童買春等目的人身売買(児童売買)	-	-	-	-	-	-	-	-
買春等目的人身売買(居住国外移送)	-	-	-	-	-	-	-	-
その他	-	-	-	-	-	-	-	-
学校教育法	-	-	-	-	-	-	-	-
学齢児童・学齢生徒使用者の義務	-	-	-	-	-	-	-	-
保護者の義務	-	-	-	-	-	-	-	-
労働基準法	-	-	-	-	-	-	-	-
強制労働	-	-	-	-	-	-	-	-
中間搾取	-	-	-	-	-	-	-	-
前借金相殺	-	-	-	-	-	-	-	-
最低年齢未満使用	-	-	-	-	-	-	-	-
親権者等の契約代理締結	-	-	-	-	-	-	-	-
親権者等の賃金代理受領	-	-	-	-	-	-	-	-
年少者に関する労働時間・休日の規制	-	-	-	-	-	-	-	-
年少者に関する深夜業規制	-	-	-	-	-	-	-	-
年少者に関する危険業務の就業制限	-	-	-	-	-	-	-	-
年少者に関する有害業務の就業制限	-	-	-	-	-	-	-	-
年少者に関する坑内労働	-	-	-	-	-	-	-	-
年少者に関する帰郷旅費負担	-	-	-	-	-	-	-	-
職業訓練生の有給休暇付与義務	-	-	-	-	-	-	-	-
職業安定法	-	-	-	-	-	-	-	-
無許可等職業紹介	-	-	-	-	-	-	-	-
労働者供給事業	-	-	-	-	-	-	-	-
暴行脅迫等職業紹介	-	-	-	-	-	-	-	-
有害業務に就業させる職業紹介等	-	-	-	-	-	-	-	-
労働者派遣法	-	-	-	-	-	-	-	-
対象業務以外の労働者派遣事業	-	-	-	-	-	-	-	-
無許可の労働者派遣事業	-	-	-	-	-	-	-	-
有害な業務への労働者派遣	-	-	-	-	-	-	-	-
青少年保護育成条例	-	-	-	-	-	-	-	-
テレクラ規制条例	-	-	-	-	-	-	-	-
出会い系サイト規制法	-	-	-	-	-	-	-	-
児童に対する性交等誘引	-	-	-	-	-	-	-	-
児童に対する性交等周旋	-	-	-	-	-	-	-	-
大人に対する児童との性交等誘引	-	-	-	-	-	-	-	-
大人に対する児童との性交等周旋	-	-	-	-	-	-	-	-
児童に対する対償供与異性交際誘引	-	-	-	-	-	-	-	-
児童に対する対償供与異性交際周旋	-	-	-	-	-	-	-	-
児童との対償收受異性交際誘引	-	-	-	-	-	-	-	-
児童との対償收受異性交際周旋	-	-	-	-	-	-	-	-

犯 罪 少 年

78 罪種別 年齢・学職別 犯罪少年 検挙人員（総数表）

罪種	総数	年齢						学職					
		14歳	15歳	16歳	17歳	18歳	19歳	中学生	高校生	大学生	専修学校生等	有職少年	無職少年
刑法犯総数	1,133	134	154	260	238	173	174	200	434	39	63	264	133
凶悪犯	31	8	1	7	2	9	4	9	2	1	-	15	4
殺人	2	1	-	-	-	-	1	1	-	-	-	1	-
殺人	2	1	-	-	-	-	1	1	-	-	-	1	-
嬰兒殺	-	-	-	-	-	-	-	-	-	-	-	-	-
組織的殺人	-	-	-	-	-	-	-	-	-	-	-	-	-
組織的嬰兒殺	-	-	-	-	-	-	-	-	-	-	-	-	-
殺人予備	-	-	-	-	-	-	-	-	-	-	-	-	-
自殺関与・同意殺人	-	-	-	-	-	-	-	-	-	-	-	-	-
強盗	15	1	-	4	2	5	3	1	1	-	-	10	3
強盗殺人	-	-	-	-	-	-	-	-	-	-	-	-	-
強盗傷人	11	-	-	3	1	5	2	-	1	-	-	8	2
強盗・強制性交等	-	-	-	-	-	-	-	-	-	-	-	-	-
強盗・準強盗	4	1	-	1	1	-	1	1	-	-	-	2	1
放火	4	3	-	1	-	-	-	3	-	-	-	1	-
強制性交等	10	3	1	2	-	4	-	4	1	1	-	3	1
粗暴犯	170	16	18	35	39	32	30	21	53	2	3	68	23
凶器準備集合	-	-	-	-	-	-	-	-	-	-	-	-	-
暴行	39	8	5	5	7	5	9	9	10	-	1	14	5
傷害	87	7	10	27	19	9	15	9	27	-	2	37	12
うち) 傷害致死	-	-	-	-	-	-	-	-	-	-	-	-	-
脅迫	18	1	2	1	5	7	2	2	7	1	-	4	4
恐喝	26	-	1	2	8	11	4	1	9	1	-	13	2
窃盗犯	638	89	106	155	136	71	81	134	263	17	39	111	74
侵入盗	22	4	5	1	7	2	3	9	7	-	2	1	3
乗り物盗	184	19	28	50	45	18	24	35	78	6	12	33	20
非侵入盗	432	66	73	104	84	51	54	90	178	11	25	77	51
知能犯	55	-	2	5	9	15	24	-	12	8	6	15	14
詐欺	52	-	1	5	9	14	23	-	12	8	6	13	13
横領	2	-	-	-	-	1	1	-	-	-	-	2	-
横領	2	-	-	-	-	1	1	-	-	-	-	2	-
業務上横領	-	-	-	-	-	-	-	-	-	-	-	-	-
偽造	1	-	1	-	-	-	-	-	-	-	-	-	1
うち) 通貨偽造	-	-	-	-	-	-	-	-	-	-	-	-	-
うち) 文書偽造	1	-	1	-	-	-	-	-	-	-	-	-	1
うち) 支払用カード偽造	-	-	-	-	-	-	-	-	-	-	-	-	-
うち) 有価証券偽造	-	-	-	-	-	-	-	-	-	-	-	-	-
汚職	-	-	-	-	-	-	-	-	-	-	-	-	-
うち) 賄賂	-	-	-	-	-	-	-	-	-	-	-	-	-
あっせん利得処罰法	-	-	-	-	-	-	-	-	-	-	-	-	-
背任	-	-	-	-	-	-	-	-	-	-	-	-	-
風俗犯	38	4	9	8	5	6	6	9	20	4	-	3	2
賭博	1	-	-	-	-	-	1	-	-	-	-	1	-
わいせつ	37	4	9	8	5	6	5	9	20	4	-	2	2
うち) 強制わいせつ	16	2	2	4	3	3	2	2	11	2	-	1	-
うち) 公然わいせつ	17	2	4	4	2	3	2	5	8	1	-	1	2
その他	201	17	18	50	47	40	29	27	84	7	15	52	16
うち) 占有離脱物横領	94	7	10	24	18	22	13	13	40	7	9	20	5
うち) 公務執行妨害	11	-	3	3	2	2	1	2	3	-	1	4	1
うち) 住居侵入	33	4	2	7	11	6	3	5	20	-	1	4	3
うち) 逮捕監禁	2	-	-	-	-	-	2	-	-	-	-	2	-
うち) 略取誘拐・人身売買	2	-	-	-	-	1	1	-	-	-	-	2	-
うち) 盗品等	17	1	-	9	4	1	2	1	10	-	2	2	2
うち) 器物損壊等	31	5	2	7	10	4	3	5	9	-	2	14	1

78 罪種別 年齢・学職別 犯罪少年 検挙人員（女表）

罪種	総数	年 齢						学 職					
		14 歳	15 歳	16 歳	17 歳	18 歳	19 歳	中 学 生	高 校 生	大 学 生	専修学校生等	有 職 少 年	無 職 少 年
刑法犯総数	162	21	28	35	37	24	17	32	66	8	4	26	26
凶悪犯	3	2	-	-	-	1	-	2	-	-	-	-	1
殺人	-	-	-	-	-	-	-	-	-	-	-	-	-
殺人	-	-	-	-	-	-	-	-	-	-	-	-	-
嬰兒殺	-	-	-	-	-	-	-	-	-	-	-	-	-
組織的殺人	-	-	-	-	-	-	-	-	-	-	-	-	-
組織的嬰兒殺	-	-	-	-	-	-	-	-	-	-	-	-	-
殺人予備	-	-	-	-	-	-	-	-	-	-	-	-	-
自殺関与・同意殺人	-	-	-	-	-	-	-	-	-	-	-	-	-
強盗	1	-	-	-	-	1	-	-	-	-	-	-	1
強盗殺人	-	-	-	-	-	-	-	-	-	-	-	-	-
強盗傷人	1	-	-	-	-	1	-	-	-	-	-	-	1
強盗・強制性交等	-	-	-	-	-	-	-	-	-	-	-	-	-
強盗・準強盗	-	-	-	-	-	-	-	-	-	-	-	-	-
放火	2	2	-	-	-	-	-	2	-	-	-	-	-
強制性交等	-	-	-	-	-	-	-	-	-	-	-	-	-
粗暴犯	13	-	1	4	4	3	1	1	7	1	-	2	2
凶器準備集合	-	-	-	-	-	-	-	-	-	-	-	-	-
暴行	1	-	-	1	-	-	-	-	1	-	-	-	-
傷害	4	-	-	2	2	-	-	-	3	-	-	1	-
うち) 傷害致死	-	-	-	-	-	-	-	-	-	-	-	-	-
脅迫	2	-	-	1	1	-	-	-	1	-	-	-	1
恐喝	6	-	1	-	1	3	1	1	2	1	-	1	1
窃盗犯	120	16	24	29	26	14	11	25	52	6	4	18	15
侵入盗	2	-	-	-	2	-	-	-	2	-	-	-	-
乗り物盗	14	1	4	4	4	-	1	2	7	1	-	3	1
非侵入盗	104	15	20	25	20	14	10	23	43	5	4	15	14
知能犯	9	-	2	-	1	3	3	-	1	1	-	2	5
詐欺	8	-	1	-	1	3	3	-	1	1	-	2	4
横領	-	-	-	-	-	-	-	-	-	-	-	-	-
横領	-	-	-	-	-	-	-	-	-	-	-	-	-
業務上横領	-	-	-	-	-	-	-	-	-	-	-	-	-
偽造	1	-	1	-	-	-	-	-	-	-	-	-	1
うち) 通貨偽造	-	-	-	-	-	-	-	-	-	-	-	-	-
うち) 文書偽造	1	-	1	-	-	-	-	-	-	-	-	-	1
うち) 支払用カード偽造	-	-	-	-	-	-	-	-	-	-	-	-	-
うち) 有価証券偽造	-	-	-	-	-	-	-	-	-	-	-	-	-
汚職	-	-	-	-	-	-	-	-	-	-	-	-	-
うち) 賄賂	-	-	-	-	-	-	-	-	-	-	-	-	-
あっせん利得処罰法	-	-	-	-	-	-	-	-	-	-	-	-	-
背任	-	-	-	-	-	-	-	-	-	-	-	-	-
風俗犯	-	-	-	-	-	-	-	-	-	-	-	-	-
賭博	-	-	-	-	-	-	-	-	-	-	-	-	-
わいせつ	-	-	-	-	-	-	-	-	-	-	-	-	-
うち) 強制わいせつ	-	-	-	-	-	-	-	-	-	-	-	-	-
うち) 公然わいせつ	-	-	-	-	-	-	-	-	-	-	-	-	-
その他	17	3	1	2	6	3	2	4	6	-	-	4	3
うち) 占有離脱物横領	5	1	-	1	2	1	-	1	3	-	-	1	-
うち) 公務執行妨害	-	-	-	-	-	-	-	-	-	-	-	-	-
うち) 住居侵入	3	-	1	-	1	-	1	1	1	-	-	1	-
うち) 逮捕監禁	-	-	-	-	-	-	-	-	-	-	-	-	-
うち) 略取誘拐・人身売買	1	-	-	-	-	1	-	-	-	-	-	1	-
うち) 盗品等	2	-	-	1	1	-	-	-	1	-	-	-	1
うち) 器物損壊等	2	2	-	-	-	-	-	2	-	-	-	-	-

79 窃盗犯 手口別 年齢・学職別 犯罪少年 検挙人員 (総数表)

手 口	総 数	年 齢						学 職					
		14 歳	15 歳	16 歳	17 歳	18 歳	19 歳	中 学 生	高 校 生	大 学 生	専修学校生等	有 職 少 年	無 職 少 年
総数	638	89	106	155	136	71	81	134	263	17	39	111	74
侵入盗	22	4	5	1	7	2	3	9	7	-	2	1	3
空き巣	7	1	2	1	-	1	2	3	1	-	1	1	1
忍込み	1	-	-	-	-	-	1	-	-	-	-	-	1
居空き	1	1	-	-	-	-	-	1	-	-	-	-	-
ATM破り	-	-	-	-	-	-	-	-	-	-	-	-	-
金庫破り	-	-	-	-	-	-	-	-	-	-	-	-	-
旅館荒し	-	-	-	-	-	-	-	-	-	-	-	-	-
官公署荒し	-	-	-	-	-	-	-	-	-	-	-	-	-
学校荒し	2	1	1	-	-	-	-	2	-	-	-	-	-
病院荒し	-	-	-	-	-	-	-	-	-	-	-	-	-
給油所荒し	-	-	-	-	-	-	-	-	-	-	-	-	-
事務所荒し	-	-	-	-	-	-	-	-	-	-	-	-	-
出店荒し	7	1	2	-	4	-	-	3	4	-	-	-	-
工場荒し	-	-	-	-	-	-	-	-	-	-	-	-	-
更衣室荒し	-	-	-	-	-	-	-	-	-	-	-	-	-
倉庫荒し	1	-	-	-	-	-	1	-	-	-	-	-	1
その他	3	-	-	-	3	-	-	-	2	-	1	-	-
乗り物盗	184	19	28	50	45	18	24	35	78	6	12	33	20
自動車盗	7	-	-	1	5	-	1	-	2	-	-	2	3
オートバイ盗	32	6	11	9	3	1	2	17	8	-	-	4	3
自転車盗	145	13	17	40	37	17	21	18	68	6	12	27	14
非侵入盗	432	66	73	104	84	51	54	90	178	11	25	77	51
職権盗	6	-	1	3	1	-	1	-	4	-	-	-	2
慶弔盗	-	-	-	-	-	-	-	-	-	-	-	-	-
追出し盗	-	-	-	-	-	-	-	-	-	-	-	-	-
買物盗	1	-	-	1	-	-	-	-	1	-	-	-	-
訪問盗	-	-	-	-	-	-	-	-	-	-	-	-	-
払出盗	1	-	-	-	-	-	1	-	-	-	-	-	1
ATMねらい	-	-	-	-	-	-	-	-	-	-	-	-	-
窓口ねらい	-	-	-	-	-	-	-	-	-	-	-	-	-
途中ねらい	-	-	-	-	-	-	-	-	-	-	-	-	-
室内ねらい	-	-	-	-	-	-	-	-	-	-	-	-	-
客室ねらい	-	-	-	-	-	-	-	-	-	-	-	-	-
病室ねらい	-	-	-	-	-	-	-	-	-	-	-	-	-
ひったくり	-	-	-	-	-	-	-	-	-	-	-	-	-
すり	1	-	-	-	-	-	1	-	-	-	-	-	1
置き	11	1	3	1	2	2	2	2	4	-	-	3	2
仮睡者ねらい	1	-	-	-	-	-	1	-	-	-	-	1	-
車上ねらい	4	1	-	-	2	1	-	1	3	-	-	-	-
部品ねらい	11	3	3	1	3	-	1	3	5	-	1	2	-
脱衣場ねらい	-	-	-	-	-	-	-	-	-	-	-	-	-
自動販売機ねらい	2	-	-	1	1	-	-	-	1	-	-	1	-
色情ねらい	2	1	-	-	1	-	-	1	1	-	-	-	-
工事場ねらい	-	-	-	-	-	-	-	-	-	-	-	-	-
万引き	335	49	63	87	61	43	32	72	146	7	22	47	41
職場ねらい	14	-	3	4	3	-	4	-	-	-	-	14	-
同居ねらい	6	6	-	-	-	-	-	6	-	-	-	-	-
さい銭ねらい	2	-	-	1	1	-	-	-	-	-	-	1	1
その他	35	5	-	5	9	5	11	5	13	4	2	8	3

79 窃盗犯 手口別 年齢・学職別 犯罪少年 検挙人員（女表）

手 口	総 数	年 齢						学 職					
		14 歳	15 歳	16 歳	17 歳	18 歳	19 歳	中 学 生	高 校 生	大 学 生	専修学校生等	有 職 少 年	無 職 少 年
総数	120	16	24	29	26	14	11	25	52	6	4	18	15
侵入盗	2	-	-	-	2	-	-	-	2	-	-	-	-
空き巣	-	-	-	-	-	-	-	-	-	-	-	-	-
忍込み	-	-	-	-	-	-	-	-	-	-	-	-	-
居空き	-	-	-	-	-	-	-	-	-	-	-	-	-
ATM破り	-	-	-	-	-	-	-	-	-	-	-	-	-
金庫破り	-	-	-	-	-	-	-	-	-	-	-	-	-
旅館荒し	-	-	-	-	-	-	-	-	-	-	-	-	-
官公署荒し	-	-	-	-	-	-	-	-	-	-	-	-	-
学校荒し	-	-	-	-	-	-	-	-	-	-	-	-	-
病院荒し	-	-	-	-	-	-	-	-	-	-	-	-	-
給油所荒し	-	-	-	-	-	-	-	-	-	-	-	-	-
事務所荒し	-	-	-	-	-	-	-	-	-	-	-	-	-
出店荒し	-	-	-	-	-	-	-	-	-	-	-	-	-
工場荒し	-	-	-	-	-	-	-	-	-	-	-	-	-
更衣室荒し	-	-	-	-	-	-	-	-	-	-	-	-	-
倉庫荒し	-	-	-	-	-	-	-	-	-	-	-	-	-
その他	2	-	-	-	2	-	-	-	2	-	-	-	-
乗り物盗	14	1	4	4	4	-	1	2	7	1	-	3	1
自動車盗	-	-	-	-	-	-	-	-	-	-	-	-	-
オートバイ盗	1	-	1	-	-	-	-	1	-	-	-	-	-
自転車盗	13	1	3	4	4	-	1	1	7	1	-	3	1
非侵入盗	104	15	20	25	20	14	10	23	43	5	4	15	14
職権盗	1	-	1	-	-	-	-	-	1	-	-	-	-
慶弔盗	-	-	-	-	-	-	-	-	-	-	-	-	-
追出し盗	-	-	-	-	-	-	-	-	-	-	-	-	-
買物盗	-	-	-	-	-	-	-	-	-	-	-	-	-
訪問盗	-	-	-	-	-	-	-	-	-	-	-	-	-
払出盗	-	-	-	-	-	-	-	-	-	-	-	-	-
ATMねらい	-	-	-	-	-	-	-	-	-	-	-	-	-
窓口ねらい	-	-	-	-	-	-	-	-	-	-	-	-	-
途中ねらい	-	-	-	-	-	-	-	-	-	-	-	-	-
室内ねらい	-	-	-	-	-	-	-	-	-	-	-	-	-
客室ねらい	-	-	-	-	-	-	-	-	-	-	-	-	-
病室ねらい	-	-	-	-	-	-	-	-	-	-	-	-	-
ひったくり	-	-	-	-	-	-	-	-	-	-	-	-	-
すり	-	-	-	-	-	-	-	-	-	-	-	-	-
置き	1	-	1	-	-	-	-	1	-	-	-	-	-
仮睡者ねらい	-	-	-	-	-	-	-	-	-	-	-	-	-
車上ねらい	-	-	-	-	-	-	-	-	-	-	-	-	-
部品ねらい	-	-	-	-	-	-	-	-	-	-	-	-	-
脱衣場ねらい	-	-	-	-	-	-	-	-	-	-	-	-	-
自動販売機ねらい	-	-	-	-	-	-	-	-	-	-	-	-	-
色情ねらい	-	-	-	-	-	-	-	-	-	-	-	-	-
工事場ねらい	-	-	-	-	-	-	-	-	-	-	-	-	-
万引き	95	15	18	24	19	12	7	22	41	5	4	11	12
職場ねらい	4	-	-	1	-	-	-	3	-	-	-	4	-
同居ねらい	-	-	-	-	-	-	-	-	-	-	-	-	-
さい銭ねらい	-	-	-	-	-	-	-	-	-	-	-	-	-
その他	3	-	-	-	1	2	-	-	1	-	-	-	2

80 罪種別 初犯者・再犯者・再犯者の前回処分別 犯罪少年 検挙人員(総数表)

罪種	総数	初犯者	再犯者 注1)	再犯者の前回処分別(注2)																					
				未決				執行終了										その他							
				保釈中	勾留停止中	試験観察中	その他	懲戒・禁錮	役罰・拘留料	各少年院退院(少年)	保護観察(少年)	児童自立支援施設・児童養護施設	執行停止	仮出獄・執行猶予中	各種少年院退院中	保護観察中(少年)	児童自立支援施設・児童養護施設	その他	起訴猶予	審判不開始	不処分	児童相談所送致	児童相談所等通	警察等限り	その他
刑法犯総数	1,133	774	359	1	2	9	32	-	-	9	56	4	-	-	-	45	2	3	-	93	49	5	19	13	17
凶悪犯	31	14	17	-	-	-	2	-	-	1	5	-	-	-	-	2	-	-	-	3	1	1	-	-	2
殺人	2	1	1	-	-	-	-	-	-	-	1	-	-	-	-	-	-	-	-	-	-	-	-	-	-
殺人	2	1	1	-	-	-	-	-	-	-	1	-	-	-	-	-	-	-	-	-	-	-	-	-	-
嬰兒殺	-	-	-	-	-	-	-	-	-	-	-	-	-	-	-	-	-	-	-	-	-	-	-	-	-
組織的殺人	-	-	-	-	-	-	-	-	-	-	-	-	-	-	-	-	-	-	-	-	-	-	-	-	-
組織的嬰兒殺	-	-	-	-	-	-	-	-	-	-	-	-	-	-	-	-	-	-	-	-	-	-	-	-	-
殺人予備	-	-	-	-	-	-	-	-	-	-	-	-	-	-	-	-	-	-	-	-	-	-	-	-	-
自殺関与・同意殺人	-	-	-	-	-	-	-	-	-	-	-	-	-	-	-	-	-	-	-	-	-	-	-	-	-
強盗	15	2	13	-	-	-	1	-	-	1	4	-	-	-	-	1	-	-	-	3	1	-	-	-	2
強盗殺人	-	-	-	-	-	-	-	-	-	-	-	-	-	-	-	-	-	-	-	-	-	-	-	-	-
強盗傷人	11	1	10	-	-	-	1	-	-	1	3	-	-	-	-	1	-	-	-	3	1	-	-	-	-
強盗・強制性交等	-	-	-	-	-	-	-	-	-	-	-	-	-	-	-	-	-	-	-	-	-	-	-	-	-
強盗・準強盗	4	1	3	-	-	-	-	-	-	-	1	-	-	-	-	-	-	-	-	-	-	-	-	-	2
放火	4	2	2	-	-	-	1	-	-	-	-	-	-	-	-	-	-	-	-	-	-	-	-	-	-
強制性交等	10	9	1	-	-	-	-	-	-	-	-	-	-	-	-	1	-	-	-	-	-	-	-	-	-
粗暴犯	170	81	89	-	2	2	10	-	-	3	10	2	-	-	-	14	-	-	-	21	16	-	6	1	2
凶器準備集合	-	-	-	-	-	-	-	-	-	-	-	-	-	-	-	-	-	-	-	-	-	-	-	-	-
暴行	39	20	19	-	-	-	1	-	-	-	3	-	-	-	-	2	-	-	-	7	4	-	2	-	-
傷害	87	38	49	-	1	2	5	-	-	1	4	2	-	-	-	9	-	-	-	10	9	-	4	-	2
うち) 傷害致死	-	-	-	-	-	-	-	-	-	-	-	-	-	-	-	-	-	-	-	-	-	-	-	-	-
脅迫	18	12	6	-	-	-	1	-	-	-	2	-	-	-	-	1	-	-	-	-	2	-	-	-	-
恐喝	26	11	15	-	1	-	3	-	-	2	1	-	-	-	-	2	-	-	-	4	1	-	-	-	1
窃盗犯	638	448	190	1	-	6	14	-	-	5	27	2	-	-	-	24	2	2	-	45	25	4	12	9	12
侵入盗	22	14	8	-	-	-	3	-	-	-	-	-	-	-	-	3	-	-	-	1	1	-	-	-	-
乗り物盗	184	127	57	-	-	1	2	-	-	2	10	2	-	-	-	9	1	1	-	15	5	-	1	3	5
非侵入盗	432	307	125	1	-	5	9	-	-	3	17	-	-	-	-	12	1	1	-	29	19	4	11	6	7
知能犯	55	43	12	-	-	-	1	-	-	-	2	-	-	-	-	1	-	1	-	4	2	-	-	1	-
詐欺	52	41	11	-	-	-	1	-	-	-	2	-	-	-	-	1	-	1	-	4	1	-	-	1	-
横領	2	1	1	-	-	-	-	-	-	-	-	-	-	-	-	-	-	-	-	-	1	-	-	-	-
横領	2	1	1	-	-	-	-	-	-	-	-	-	-	-	-	-	-	-	-	-	1	-	-	-	-
業務上横領	-	-	-	-	-	-	-	-	-	-	-	-	-	-	-	-	-	-	-	-	-	-	-	-	-
偽造	1	1	-	-	-	-	-	-	-	-	-	-	-	-	-	-	-	-	-	-	-	-	-	-	-
うち) 通貨偽造	-	-	-	-	-	-	-	-	-	-	-	-	-	-	-	-	-	-	-	-	-	-	-	-	-
うち) 文書偽造	1	1	-	-	-	-	-	-	-	-	-	-	-	-	-	-	-	-	-	-	-	-	-	-	-
うち) 支払用カード偽造	-	-	-	-	-	-	-	-	-	-	-	-	-	-	-	-	-	-	-	-	-	-	-	-	-
うち) 有価証券偽造	-	-	-	-	-	-	-	-	-	-	-	-	-	-	-	-	-	-	-	-	-	-	-	-	-
汚職	-	-	-	-	-	-	-	-	-	-	-	-	-	-	-	-	-	-	-	-	-	-	-	-	-
うち) 賄賂	-	-	-	-	-	-	-	-	-	-	-	-	-	-	-	-	-	-	-	-	-	-	-	-	-
あっせん利得処罰法	-	-	-	-	-	-	-	-	-	-	-	-	-	-	-	-	-	-	-	-	-	-	-	-	-
背任	-	-	-	-	-	-	-	-	-	-	-	-	-	-	-	-	-	-	-	-	-	-	-	-	-
風俗犯	38	33	5	-	-	-	-	-	-	-	3	-	-	-	-	-	-	-	-	2	-	-	-	-	-
賭博	1	1	-	-	-	-	-	-	-	-	-	-	-	-	-	-	-	-	-	-	-	-	-	-	-
わいせつ	37	32	5	-	-	-	-	-	-	-	3	-	-	-	-	-	-	-	-	2	-	-	-	-	-
うち) 強制わいせつ	16	14	2	-	-	-	-	-	-	-	1	-	-	-	-	-	-	-	-	1	-	-	-	-	-
うち) 公然わいせつ	17	15	2	-	-	-	-	-	-	-	2	-	-	-	-	-	-	-	-	-	-	-	-	-	-
その他	201	155	46	-	-	1	5	-	-	-	9	-	-	-	-	4	-	-	-	18	5	-	1	2	1
うち) 占有離脱物横領	94	78	16	-	-	-	3	-	-	-	2	-	-	-	-	1	-	-	-	7	1	-	-	2	-
うち) 公務執行妨害	11	5	6	-	-	-	-	-	-	-	-	-	-	-	-	3	-	-	-	2	1	-	-	-	-
うち) 住居侵入	33	29	4	-	-	-	-	-	-	-	2	-	-	-	-	-	-	-	-	1	-	-	1	-	-
うち) 逮捕監禁	2	2	-	-	-	-	-	-	-	-	-	-	-	-	-	-	-	-	-	-	-	-	-	-	-
うち) 略取誘拐・人身売買	2	2	-	-	-	-	-	-	-	-	-	-	-	-	-	-	-	-	-	-	-	-	-	-	-
うち) 盗品等	17	12	5	-	-	1	1	-	-	-	-	-	-	-	-	-	-	-	-	3	-	-	-	-	-
うち) 器物損壊等	31	20	11	-	-	-	-	-	-	-	5	-	-	-	-	-	-	-	-	3	2	-	-	-	-

注1、2 50表の脚注参照。

80 罪種別 初犯者・再犯者・再犯者の前回処分別 犯罪少年 検挙人員(女表)

罪種	総数	初犯者	再犯者 注1)	再犯者の前回処分別(注2)																					
				未決				執行終了								その他				その他の					
				保釈中	勾留停止中	試験観察中	その他	懲役・禁錮	罰金・拘留料	各少年院退院	各種保護観察(少年)	児童自立施設・児童養護施設退	執行中止	仮出獄・執行猶予中	各種少年院退院	少年保護観察中(少年)	児童自立施設・児童養護施設中	その他	起訴猶予	審判不開始	不処分	児童相談所送致	児童相談所等通	警察等告	制限
刑法犯総数	162	133	29	-	-	2	5	-	-	1	3	-	-	-	-	6	-	-	3	3	1	1	1	3	
凶悪犯	3	1	2	-	-	-	1	-	-	-	-	-	-	-	-	-	-	-	-	-	-	-	-	-	
殺人	-	-	-	-	-	-	-	-	-	-	-	-	-	-	-	-	-	-	-	-	-	-	-	-	
殺人	-	-	-	-	-	-	-	-	-	-	-	-	-	-	-	-	-	-	-	-	-	-	-	-	
嬰兒殺	-	-	-	-	-	-	-	-	-	-	-	-	-	-	-	-	-	-	-	-	-	-	-	-	
組織的殺人	-	-	-	-	-	-	-	-	-	-	-	-	-	-	-	-	-	-	-	-	-	-	-	-	
組織的嬰兒殺	-	-	-	-	-	-	-	-	-	-	-	-	-	-	-	-	-	-	-	-	-	-	-	-	
殺人予備	-	-	-	-	-	-	-	-	-	-	-	-	-	-	-	-	-	-	-	-	-	-	-	-	
自殺関与・同意殺人	-	-	-	-	-	-	-	-	-	-	-	-	-	-	-	-	-	-	-	-	-	-	-	-	
強盗	1	1	-	-	-	-	-	-	-	-	-	-	-	-	-	-	-	-	-	-	-	-	-	-	
強盗殺人	-	-	-	-	-	-	-	-	-	-	-	-	-	-	-	-	-	-	-	-	-	-	-	-	
強盗傷人	1	1	-	-	-	-	-	-	-	-	-	-	-	-	-	-	-	-	-	-	-	-	-	-	
強盗・強制性交等	-	-	-	-	-	-	-	-	-	-	-	-	-	-	-	-	-	-	-	-	-	-	-	-	
強盗・準強盗	-	-	-	-	-	-	-	-	-	-	-	-	-	-	-	-	-	-	-	-	-	-	-	-	
放火	2	-	2	-	-	-	1	-	-	-	-	-	-	-	-	-	-	-	-	-	-	-	1	-	
強制性交等	-	-	-	-	-	-	-	-	-	-	-	-	-	-	-	-	-	-	-	-	-	-	-	-	
粗暴犯	13	10	3	-	-	-	1	-	-	-	-	-	-	-	1	-	-	1	-	-	-	-	-		
凶器準備集合	-	-	-	-	-	-	-	-	-	-	-	-	-	-	-	-	-	-	-	-	-	-	-	-	
暴行	1	1	-	-	-	-	-	-	-	-	-	-	-	-	-	-	-	-	-	-	-	-	-	-	
傷害	4	2	2	-	-	-	-	-	-	-	-	-	-	-	1	-	-	1	-	-	-	-	-		
うち) 傷害致死	-	-	-	-	-	-	-	-	-	-	-	-	-	-	-	-	-	-	-	-	-	-	-	-	
脅迫	2	2	-	-	-	-	-	-	-	-	-	-	-	-	-	-	-	-	-	-	-	-	-	-	
恐喝	6	5	1	-	-	-	1	-	-	-	-	-	-	-	-	-	-	-	-	-	-	-	-	-	
窃盗犯	120	101	19	-	-	2	1	-	-	1	3	-	-	-	4	-	-	1	2	-	1	1	3		
侵入盗	2	2	-	-	-	-	-	-	-	-	-	-	-	-	-	-	-	-	-	-	-	-	-	-	
乗り物盗	14	12	2	-	-	-	-	-	-	-	-	-	-	-	1	-	-	-	-	-	-	1	-		
非侵入盗	104	87	17	-	-	2	1	-	-	1	3	-	-	-	3	-	-	1	2	-	1	-	3		
知能犯	9	6	3	-	-	-	1	-	-	-	-	-	-	-	1	-	-	1	-	-	-	-	-		
詐欺	8	5	3	-	-	-	1	-	-	-	-	-	-	-	1	-	-	1	-	-	-	-	-		
横領	-	-	-	-	-	-	-	-	-	-	-	-	-	-	-	-	-	-	-	-	-	-	-	-	
業務上横領	-	-	-	-	-	-	-	-	-	-	-	-	-	-	-	-	-	-	-	-	-	-	-	-	
偽造	1	1	-	-	-	-	-	-	-	-	-	-	-	-	-	-	-	-	-	-	-	-	-	-	
うち) 通貨偽造	-	-	-	-	-	-	-	-	-	-	-	-	-	-	-	-	-	-	-	-	-	-	-	-	
うち) 文書偽造	1	1	-	-	-	-	-	-	-	-	-	-	-	-	-	-	-	-	-	-	-	-	-	-	
うち) 支払用カード偽造	-	-	-	-	-	-	-	-	-	-	-	-	-	-	-	-	-	-	-	-	-	-	-	-	
うち) 有価証券偽造	-	-	-	-	-	-	-	-	-	-	-	-	-	-	-	-	-	-	-	-	-	-	-	-	
汚職	-	-	-	-	-	-	-	-	-	-	-	-	-	-	-	-	-	-	-	-	-	-	-	-	
うち) 賄賂	-	-	-	-	-	-	-	-	-	-	-	-	-	-	-	-	-	-	-	-	-	-	-	-	
あっせん利得処罰法	-	-	-	-	-	-	-	-	-	-	-	-	-	-	-	-	-	-	-	-	-	-	-	-	
背任	-	-	-	-	-	-	-	-	-	-	-	-	-	-	-	-	-	-	-	-	-	-	-	-	
風俗犯	-	-	-	-	-	-	-	-	-	-	-	-	-	-	-	-	-	-	-	-	-	-	-	-	
賭博	-	-	-	-	-	-	-	-	-	-	-	-	-	-	-	-	-	-	-	-	-	-	-	-	
わいせつ	-	-	-	-	-	-	-	-	-	-	-	-	-	-	-	-	-	-	-	-	-	-	-	-	
うち) 強制わいせつ	-	-	-	-	-	-	-	-	-	-	-	-	-	-	-	-	-	-	-	-	-	-	-	-	
うち) 公然わいせつ	-	-	-	-	-	-	-	-	-	-	-	-	-	-	-	-	-	-	-	-	-	-	-	-	
その他	17	15	2	-	-	-	1	-	-	-	-	-	-	-	-	-	-	-	1	-	-	-	-	-	
うち) 占有離脱物横領	5	4	1	-	-	-	1	-	-	-	-	-	-	-	-	-	-	-	-	-	-	-	-	-	
うち) 公務執行妨害	-	-	-	-	-	-	-	-	-	-	-	-	-	-	-	-	-	-	-	-	-	-	-	-	
うち) 住居侵入	3	3	-	-	-	-	-	-	-	-	-	-	-	-	-	-	-	-	-	-	-	-	-	-	
うち) 逮捕監禁	-	-	-	-	-	-	-	-	-	-	-	-	-	-	-	-	-	-	-	-	-	-	-	-	
うち) 略取誘拐・人身売買	1	1	-	-	-	-	-	-	-	-	-	-	-	-	-	-	-	-	-	-	-	-	-	-	
うち) 盗品等	2	2	-	-	-	-	-	-	-	-	-	-	-	-	-	-	-	-	-	-	-	-	-	-	
うち) 器物損壊等	2	2	-	-	-	-	-	-	-	-	-	-	-	-	-	-	-	-	-	-	-	-	-	-	

注1、2 50表の脚注参照。

81 罪種・年齢・学職別 非行場所別 犯罪少年 検挙人員(1)

罪種・年齢・学職	総数	一戸建住宅	中高層(4階建以上)住宅	その他の住宅	学 校 (幼稚園) 注1)	駐 車 場 注2)	駐 輪 場 注3)	道 路 上	駅	そ の 他 の 鉄 道 施 設	空 港	海 港	競 馬 場	競 輪 場	オ-ト-レース場	競 艇 場	遊 園 地	神 社 仏 閣	都 市 公 園
刑法犯総数	1,133	70	46	41	28	46	172	105	32	3	-	-	-	-	-	-	2	3	52
凶悪犯	31	6	2	1	2	6	-	5	-	-	-	-	-	-	-	-	-	-	-
殺人	2	-	-	-	-	1	-	-	-	-	-	-	-	-	-	-	-	-	-
殺人	2	-	-	-	1	1	-	-	-	-	-	-	-	-	-	-	-	-	-
嬰兒殺	-	-	-	-	-	-	-	-	-	-	-	-	-	-	-	-	-	-	-
組織的殺人	-	-	-	-	-	-	-	-	-	-	-	-	-	-	-	-	-	-	-
組織的嬰兒殺	-	-	-	-	-	-	-	-	-	-	-	-	-	-	-	-	-	-	-
殺人予備	-	-	-	-	-	-	-	-	-	-	-	-	-	-	-	-	-	-	-
自殺関与・同意殺人	-	-	-	-	-	-	-	-	-	-	-	-	-	-	-	-	-	-	-
強盗	15	1	-	-	-	5	-	5	-	-	-	-	-	-	-	-	-	-	-
強盗殺人	-	-	-	-	-	-	-	-	-	-	-	-	-	-	-	-	-	-	-
強盗傷入	11	-	-	-	-	5	-	5	-	-	-	-	-	-	-	-	-	-	-
強盗・強制性交等	-	-	-	-	-	-	-	-	-	-	-	-	-	-	-	-	-	-	-
強盗・準強盗	4	1	-	-	-	-	-	-	-	-	-	-	-	-	-	-	-	-	-
放火	4	2	-	1	-	-	-	-	-	-	-	-	-	-	-	-	-	-	-
強制的性交等	10	3	2	-	1	-	-	-	-	-	-	-	-	-	-	-	-	-	-
粗暴犯	170	20	10	11	7	8	-	25	6	2	-	-	-	-	-	-	-	1	39
凶器準備集合	-	-	-	-	-	-	-	-	-	-	-	-	-	-	-	-	-	-	-
暴行	39	4	6	3	4	2	-	7	-	2	-	-	-	-	-	-	-	-	6
傷害	87	6	2	3	3	3	-	17	3	-	-	-	-	-	-	-	-	-	23
うち) 傷害致死	-	-	-	-	-	-	-	-	-	-	-	-	-	-	-	-	-	-	-
脅迫	18	9	1	2	-	-	-	-	1	-	-	-	-	-	-	-	-	-	1
恐喝	26	1	1	3	-	3	-	1	2	-	-	-	-	-	-	-	-	1	9
窃盗犯	638	15	10	19	7	17	134	15	11	-	-	-	-	-	-	-	-	2	4
侵入盗	22	6	1	4	2	-	-	-	-	-	-	-	-	-	-	-	-	-	-
乗り物盗	184	2	4	5	1	14	125	7	7	-	-	-	-	-	-	-	-	-	-
非侵入盗	432	7	5	10	4	3	9	8	4	-	-	-	-	-	-	-	-	2	4
知能犯	55	16	5	1	-	1	1	3	7	-	-	-	-	-	-	-	-	-	-
詐欺	52	16	4	1	-	1	-	2	7	-	-	-	-	-	-	-	-	-	-
横領	2	-	1	-	-	-	1	-	-	-	-	-	-	-	-	-	-	-	-
横領	2	-	1	-	-	-	1	-	-	-	-	-	-	-	-	-	-	-	-
業務上横領	-	-	-	-	-	-	-	-	-	-	-	-	-	-	-	-	-	-	-
偽造	1	-	-	-	-	-	-	1	-	-	-	-	-	-	-	-	-	-	-
うち) 通貨偽造	-	-	-	-	-	-	-	-	-	-	-	-	-	-	-	-	-	-	-
うち) 文書偽造	1	-	-	-	-	-	-	1	-	-	-	-	-	-	-	-	-	-	-
うち) 支払用カード偽造	-	-	-	-	-	-	-	-	-	-	-	-	-	-	-	-	-	-	-
うち) 有価証券偽造	-	-	-	-	-	-	-	-	-	-	-	-	-	-	-	-	-	-	-
汚職	-	-	-	-	-	-	-	-	-	-	-	-	-	-	-	-	-	-	-
うち) 賄賂	-	-	-	-	-	-	-	-	-	-	-	-	-	-	-	-	-	-	-
あつせん利得処罰法	-	-	-	-	-	-	-	-	-	-	-	-	-	-	-	-	-	-	-
背任	-	-	-	-	-	-	-	-	-	-	-	-	-	-	-	-	-	-	-
風俗犯	38	1	3	4	-	1	1	18	-	-	-	-	-	-	-	-	-	-	3
賭博	1	-	-	-	-	-	-	-	-	-	-	-	-	-	-	-	-	-	-
わいせつ	37	1	3	4	-	1	1	18	-	-	-	-	-	-	-	-	-	-	3
うち) 強制わいせつ	16	-	-	1	-	-	1	8	-	-	-	-	-	-	-	-	-	-	1
うち) 公然わいせつ	17	1	2	3	-	1	-	10	-	-	-	-	-	-	-	-	-	-	2
その他	201	12	16	5	12	13	36	39	8	1	-	-	-	-	-	-	2	-	6
うち) 占有離脱物横領	94	-	4	1	1	4	29	23	8	-	-	-	-	-	-	-	-	-	2
うち) 公務執行妨害	11	-	-	-	-	-	-	7	-	1	-	-	-	-	-	-	-	-	-
うち) 住居侵入	33	11	6	-	7	-	-	-	-	-	-	-	-	-	-	-	2	-	-
うち) 逮捕監禁	2	-	-	-	-	-	-	-	-	-	-	-	-	-	-	-	-	-	-
うち) 略取誘拐・人身売買	2	-	-	-	-	-	-	-	2	-	-	-	-	-	-	-	-	-	-
うち) 盗品等	17	-	-	-	-	5	3	5	-	-	-	-	-	-	-	-	-	-	-
うち) 器物損壊等	31	-	5	1	4	2	4	1	-	-	-	-	-	-	-	-	-	-	4

81 罪種・年齢・学職別 非行場所別 犯罪少年 検挙人員(2)

罪種・年齢・学職	総数	一戸建住宅	中高層(4階建以上)住宅	その他の宅	学校(幼稚園) 注1)	駐車場 注2)	駐輪場 注3)	道路上	駅	その他の鉄道施設	空港	海	港	競馬場	競輪場	オートレース場	競艇場	遊園地 動物園	神社仏閣	都市公園
年齢	4歳	134	11	4	12	8	1	17	8	1	1	-	-	-	-	-	-	-	-	3
	5歳	154	8	4	5	1	4	22	16	4	1	-	-	-	-	-	-	-	-	8
	6歳	260	9	9	4	10	8	52	21	8	1	-	-	-	-	-	-	-	1	15
	7歳	238	17	7	6	6	16	40	20	11	-	-	-	-	-	-	-	2	1	11
	8歳	173	17	10	3	3	8	22	20	5	-	-	-	-	-	-	-	-	-	8
9歳	174	8	12	11	-	9	19	20	3	-	-	-	-	-	-	-	-	-	1	7
学職	中学生	200	16	7	15	9	4	27	16	1	1	-	-	-	-	-	-	-	-	6
	高校生	434	26	13	7	15	18	83	39	17	-	-	-	-	-	-	-	2	-	18
	大学生	39	-	1	2	1	-	7	5	2	-	-	-	-	-	-	-	-	-	-
	その他の学生	63	3	3	1	-	1	15	5	1	-	-	-	-	-	-	-	-	-	2
	有職少年	264	10	18	11	1	18	29	31	5	1	-	-	-	-	-	-	-	2	21
無職少年	133	15	4	5	2	5	11	9	6	1	-	-	-	-	-	-	-	1	5	

注1～10 24表の脚注参照。

81 罪種・年齢・学職別 非行場所別 犯罪少年 検挙人員(3)

罪種・年齢・学職	地下街 地下通路	高速道路	ゴルフ場	その他の スポーツ施設 注4)	病(医)院 診療所 注5)	老人ホ一 ム・介護、 障害者福祉 施設	一般ホテル ・旅館	サウナ等 公衆浴場	コインラン ドリー	映画館等	商業施設 注6)	コンピニ エント ストア	ドラッグ ストア	景品 交換所	給油所	レンタル ビデオ店	貴金属店	古物店	その他 の店
刑法犯総数	-	-	-	3	2	1	2	-	-	-	203	156	12	-	4	2	-	7	29
凶悪犯	-	-	-	-	-	-	-	-	-	-	-	3	-	-	-	-	-	-	1
殺人	-	-	-	-	-	-	-	-	-	-	-	-	-	-	-	-	-	-	-
殺人	-	-	-	-	-	-	-	-	-	-	-	-	-	-	-	-	-	-	-
嬰兒殺	-	-	-	-	-	-	-	-	-	-	-	-	-	-	-	-	-	-	-
組織的殺人	-	-	-	-	-	-	-	-	-	-	-	-	-	-	-	-	-	-	-
組織的嬰兒殺	-	-	-	-	-	-	-	-	-	-	-	-	-	-	-	-	-	-	-
殺人予備	-	-	-	-	-	-	-	-	-	-	-	-	-	-	-	-	-	-	-
自殺関与・同意殺人	-	-	-	-	-	-	-	-	-	-	-	-	-	-	-	-	-	-	-
強盗	-	-	-	-	-	-	-	-	-	-	-	3	-	-	-	-	-	-	1
強盗殺人	-	-	-	-	-	-	-	-	-	-	-	-	-	-	-	-	-	-	-
強盗傷入	-	-	-	-	-	-	-	-	-	-	-	1	-	-	-	-	-	-	-
強盗・強制性交等	-	-	-	-	-	-	-	-	-	-	-	-	-	-	-	-	-	-	-
強盗・準強盗	-	-	-	-	-	-	-	-	-	-	-	2	-	-	-	-	-	-	1
放火	-	-	-	-	-	-	-	-	-	-	-	-	-	-	-	-	-	-	-
強制性交等	-	-	-	-	-	-	-	-	-	-	-	-	-	-	-	-	-	-	-
粗暴犯	-	-	-	-	1	1	-	-	-	-	8	2	-	-	-	-	-	-	1
凶器準備集合	-	-	-	-	-	-	-	-	-	-	-	-	-	-	-	-	-	-	-
暴行	-	-	-	-	-	-	-	-	-	-	2	-	-	-	-	-	-	-	1
傷害	-	-	-	-	-	1	-	-	-	-	2	1	-	-	-	-	-	-	-
うち) 傷害致死	-	-	-	-	-	-	-	-	-	-	-	-	-	-	-	-	-	-	-
脅迫	-	-	-	-	1	-	-	-	-	-	-	-	-	-	-	-	-	-	-
恐喝	-	-	-	-	-	-	-	-	-	-	4	1	-	-	-	-	-	-	-
窃盗犯	-	-	-	1	1	-	1	-	-	-	183	142	12	-	4	2	-	7	24
侵入盗	-	-	-	-	-	-	-	-	-	-	5	-	1	-	-	-	-	-	1
乗り物盗	-	-	-	-	1	-	-	-	-	-	9	1	-	-	-	-	-	-	-
非侵入盗	-	-	-	1	-	-	1	-	-	-	169	141	11	-	4	2	-	7	23
知能犯	-	-	-	-	-	-	-	-	-	-	2	1	-	-	-	-	-	-	1
詐欺	-	-	-	-	-	-	-	-	-	-	2	1	-	-	-	-	-	-	1
横領	-	-	-	-	-	-	-	-	-	-	-	-	-	-	-	-	-	-	-
横領	-	-	-	-	-	-	-	-	-	-	-	-	-	-	-	-	-	-	-
業務上横領	-	-	-	-	-	-	-	-	-	-	-	-	-	-	-	-	-	-	-
偽造	-	-	-	-	-	-	-	-	-	-	-	-	-	-	-	-	-	-	-
うち) 通貨偽造	-	-	-	-	-	-	-	-	-	-	-	-	-	-	-	-	-	-	-
うち) 文書偽造	-	-	-	-	-	-	-	-	-	-	-	-	-	-	-	-	-	-	-
うち) 支払用カード偽造	-	-	-	-	-	-	-	-	-	-	-	-	-	-	-	-	-	-	-
うち) 有価証券偽造	-	-	-	-	-	-	-	-	-	-	-	-	-	-	-	-	-	-	-
汚職	-	-	-	-	-	-	-	-	-	-	-	-	-	-	-	-	-	-	-
うち) 賄賂	-	-	-	-	-	-	-	-	-	-	-	-	-	-	-	-	-	-	-
あつせん利得処罰法	-	-	-	-	-	-	-	-	-	-	-	-	-	-	-	-	-	-	-
背任	-	-	-	-	-	-	-	-	-	-	-	-	-	-	-	-	-	-	-
風俗犯	-	-	-	-	-	-	-	-	-	-	-	-	-	-	-	-	-	-	-
賭博	-	-	-	-	-	-	-	-	-	-	-	-	-	-	-	-	-	-	-
わいせつ	-	-	-	-	-	-	-	-	-	-	-	-	-	-	-	-	-	-	-
うち) 強制わいせつ	-	-	-	-	-	-	-	-	-	-	-	-	-	-	-	-	-	-	-
うち) 公然わいせつ	-	-	-	-	-	-	-	-	-	-	-	-	-	-	-	-	-	-	-
その他	-	-	-	2	-	-	1	-	-	-	10	8	-	-	-	-	-	-	2
うち) 占有離脱物横領	-	-	-	-	-	-	-	-	-	-	4	5	-	-	-	-	-	-	-
うち) 公務執行妨害	-	-	-	-	-	-	-	-	-	-	-	-	-	-	-	-	-	-	-
うち) 住居侵入	-	-	-	1	-	-	-	-	-	-	2	-	-	-	-	-	-	-	1
うち) 逮捕監禁	-	-	-	-	-	-	-	-	-	-	-	-	-	-	-	-	-	-	-
うち) 略取誘拐・人身売買	-	-	-	-	-	-	-	-	-	-	-	-	-	-	-	-	-	-	-
うち) 盗品等	-	-	-	-	-	-	-	-	-	-	1	1	-	-	-	-	-	-	-
うち) 器物損壊等	-	-	-	1	-	-	-	-	-	-	3	2	-	-	-	-	-	-	1

81 罪種・年齢・学職別 非行場所別 犯罪少年 検挙人員(4)

罪種・年齢・学職		地下街 地下通路	高速道路	ゴルフ場	その他の スポーツ施設 注4)	病(医)院 診療所 注5)	老人ホ ム・介護、 障害者福祉 施設	一般ホテル ・旅館	サウナ等公 衆浴場	コインラン ドリー	映画館等	商業施設 注6)	コンピニ エストア ストア	ドラッグ ストア	景品交 換所	給油所	レンタル ビデオ店	貴金属店	古物店	その他 の店
年 齢	4 歳	-	-	-	-	-	-	-	-	-	-	20	20	1	-	-	2	-	2	9
	5 歳	-	-	-	1	-	-	-	-	-	-	32	23	6	-	1	-	-	3	5
	6 歳	-	-	-	-	1	1	1	-	-	-	56	43	3	-	-	-	-	-	2
	7 歳	-	-	-	-	1	-	-	-	-	-	40	30	2	-	-	-	-	-	9
	8 歳	-	-	-	1	-	-	-	-	-	-	33	20	-	-	-	-	-	2	1
9 歳	-	-	-	1	-	-	-	1	-	-	22	20	-	-	3	-	-	-	3	
学 職	中 学 生	-	-	-	-	-	-	-	-	-	-	35	26	4	-	-	2	-	3	10
	高 校 生	-	-	-	1	1	-	-	-	-	-	88	64	6	-	-	-	-	3	12
	大 学 生	-	-	-	-	-	-	-	-	-	-	4	4	-	-	3	-	-	-	-
	そ の 他 の 学 生	-	-	-	-	-	-	-	-	-	-	15	7	-	-	-	-	-	1	3
	有 職 少 年	-	-	-	1	-	-	1	-	-	-	33	37	2	-	1	-	-	-	2
無 職 少 年	-	-	-	1	1	1	1	-	-	-	28	18	-	-	-	-	-	-	2	

注1～10 24表の脚注参照。

81 罪種・年齢・学職別 非行場所別 犯罪少年 検挙人員(5)

罪種・年齢・学職	ばちんこ屋	まあじゃん屋	ゲームセンター	その他の風俗営業店	特定遊興飲食店(ナイトクラブ等)	特定遊興飲食店(その他の営業店)	個室付場	モーテル・ラブホテル等(注7)	その他の店舗型風俗特殊営業店	カラオケボックス	マンガ喫茶・インターネットカフェ	深夜飲食店	その他の飲食店	質屋	貸金業(注8)	銀行(注9)	郵便局	信用金庫・組合	農(漁)業協同組合
刑法犯総数	11	-	1	4	1	2	-	2	-	5	4	2	7	-	-	-	2	1	-
凶悪犯	-	-	-	-	-	-	-	-	-	1	-	-	-	-	-	-	-	-	-
殺人	-	-	-	-	-	-	-	-	-	-	-	-	-	-	-	-	-	-	-
殺人	-	-	-	-	-	-	-	-	-	-	-	-	-	-	-	-	-	-	-
嬰兒殺	-	-	-	-	-	-	-	-	-	-	-	-	-	-	-	-	-	-	-
組織的殺人	-	-	-	-	-	-	-	-	-	-	-	-	-	-	-	-	-	-	-
組織的嬰兒殺	-	-	-	-	-	-	-	-	-	-	-	-	-	-	-	-	-	-	-
殺人予備	-	-	-	-	-	-	-	-	-	-	-	-	-	-	-	-	-	-	-
自殺関与・同意殺人	-	-	-	-	-	-	-	-	-	-	-	-	-	-	-	-	-	-	-
強盗	-	-	-	-	-	-	-	-	-	-	-	-	-	-	-	-	-	-	-
強盗殺人	-	-	-	-	-	-	-	-	-	-	-	-	-	-	-	-	-	-	-
強盗傷入	-	-	-	-	-	-	-	-	-	-	-	-	-	-	-	-	-	-	-
強盗・強制性交等	-	-	-	-	-	-	-	-	-	-	-	-	-	-	-	-	-	-	-
強盗・準強盗	-	-	-	-	-	-	-	-	-	-	-	-	-	-	-	-	-	-	-
放火	-	-	-	-	-	-	-	-	-	-	-	-	-	-	-	-	-	-	-
強制性交等	-	-	-	-	-	-	-	-	1	-	-	-	-	-	-	-	-	-	-
粗暴犯	-	-	-	1	1	-	-	-	-	-	-	1	1	-	-	-	-	-	-
凶器準備集合	-	-	-	-	-	-	-	-	-	-	-	-	-	-	-	-	-	-	-
暴行	-	-	-	-	-	-	-	-	-	-	-	-	1	-	-	-	-	-	-
うち) 傷害致死	-	-	-	-	1	-	-	-	-	-	-	1	-	-	-	-	-	-	-
脅迫	-	-	-	1	-	-	-	-	-	-	-	-	-	-	-	-	-	-	-
恐喝	-	-	-	-	-	-	-	-	-	-	-	-	-	-	-	-	-	-	-
窃盗犯	9	-	1	1	-	2	-	1	-	2	2	-	4	-	-	-	-	-	-
侵入盗	-	-	-	-	-	-	-	-	-	-	-	-	-	-	-	-	-	-	-
乗り物盗	6	-	-	-	-	-	-	-	-	2	-	-	-	-	-	-	-	-	-
非侵入盗	3	-	1	1	-	2	-	1	-	-	2	-	4	-	-	-	-	-	-
知能犯	-	-	-	-	-	-	-	-	-	-	1	-	-	-	-	-	1	1	-
詐欺	-	-	-	-	-	-	-	-	-	-	1	-	-	-	-	-	1	1	-
横領	-	-	-	-	-	-	-	-	-	-	-	-	-	-	-	-	-	-	-
横領	-	-	-	-	-	-	-	-	-	-	-	-	-	-	-	-	-	-	-
業務上横領	-	-	-	-	-	-	-	-	-	-	-	-	-	-	-	-	-	-	-
偽造	-	-	-	-	-	-	-	-	-	-	-	-	-	-	-	-	-	-	-
うち) 通貨偽造	-	-	-	-	-	-	-	-	-	-	-	-	-	-	-	-	-	-	-
うち) 文書偽造	-	-	-	-	-	-	-	-	-	-	-	-	-	-	-	-	-	-	-
うち) 支払用カード偽造	-	-	-	-	-	-	-	-	-	-	-	-	-	-	-	-	-	-	-
うち) 有価証券偽造	-	-	-	-	-	-	-	-	-	-	-	-	-	-	-	-	-	-	-
汚職	-	-	-	-	-	-	-	-	-	-	-	-	-	-	-	-	-	-	-
うち) 賄賂	-	-	-	-	-	-	-	-	-	-	-	-	-	-	-	-	-	-	-
あつせん利得処罰法	-	-	-	-	-	-	-	-	-	-	-	-	-	-	-	-	-	-	-
背任	-	-	-	-	-	-	-	-	-	-	-	-	-	-	-	-	-	-	-
風俗犯	-	-	-	1	-	-	-	-	-	-	1	-	-	-	-	-	-	-	-
賭博	-	-	-	1	-	-	-	-	-	-	-	-	-	-	-	-	-	-	-
わいせつ	-	-	-	-	-	-	-	-	-	-	1	-	-	-	-	-	-	-	-
うち) 強制わいせつ	-	-	-	-	-	-	-	-	-	-	1	-	-	-	-	-	-	-	-
うち) 公然わいせつ	-	-	-	-	-	-	-	-	-	-	-	-	-	-	-	-	-	-	-
その他	2	-	-	1	-	-	-	1	-	2	-	1	2	-	-	-	1	-	-
うち) 占有離脱物横領	2	-	-	-	-	-	-	-	-	-	-	1	2	-	-	-	-	-	-
うち) 公務執行妨害	-	-	-	-	-	-	-	-	-	-	-	-	-	-	-	-	-	-	-
うち) 住居侵入	-	-	-	-	-	-	-	-	-	1	-	-	-	-	-	-	-	-	-
うち) 逮捕監禁	-	-	-	1	-	-	-	1	-	-	-	-	-	-	-	-	-	-	-
うち) 略取誘拐・人身売買	-	-	-	-	-	-	-	-	-	-	-	-	-	-	-	-	-	-	-
うち) 盗品等	-	-	-	-	-	-	-	-	-	-	-	-	-	-	-	-	-	-	-
うち) 器物損壊等	-	-	-	-	-	-	-	-	1	-	-	-	-	-	-	-	1	-	-

81 罪種・年齢・学職別 非行場所別 犯罪少年 検挙人員(6)

罪種・年齢・学職	ばちんこ屋	まあじゃん屋	ゲームセンター	その他の風俗営業店	特定遊興飲食店(ナイトクラブ等)	特定遊興飲食店(その他の営業店)	個室付浴	モーテル・ラブホテル等(注7)	その他の店舗型風俗特殊営業店	カラオケボックス	マンガ喫茶・インターネットカフェ	深夜飲食店	その他の飲食店	質屋	貸金業(注8)	銀行(注9)	郵便局	信用金庫・組合	農(漁)業協同組合
年齢	4歳	-	-	1	-	-	-	-	-	3	1	-	-	-	-	-	-	-	-
	5歳	-	-	-	1	-	-	-	-	-	-	-	1	-	-	-	-	-	-
	6歳	-	-	-	-	-	-	-	-	-	-	-	-	-	-	-	-	-	-
	7歳	6	-	-	-	1	1	-	-	-	1	1	1	-	-	-	-	-	-
	8歳	-	-	-	-	-	-	-	1	-	1	2	1	2	-	-	-	-	-
9歳	5	-	-	-	3	1	-	1	-	1	-	-	3	-	-	-	2	1	-
学職	中学生	-	-	1	-	-	-	-	-	3	1	-	-	-	-	-	-	-	-
	高校生	2	-	-	1	-	1	-	-	-	1	-	3	-	-	-	-	-	-
	大学生	-	-	-	-	-	-	-	-	-	-	-	1	-	-	-	-	-	-
	その他の学生	2	-	-	-	-	-	-	-	-	-	-	-	-	-	-	-	1	-
	有職少年	4	-	-	3	-	1	-	1	-	2	-	2	3	-	-	-	1	1
無職少年	3	-	-	-	1	-	-	1	-	-	2	-	-	-	-	-	-	-	-

注1~10 24表の脚注参照。

81 罪種・年齢・学職別 非行場所別 犯罪少年 検挙人員(7)

罪種・年齢・学職	その他 社会 事務 所	官公署 注10)	地下鉄内	新幹線内	その他 列車内	航空機内	船舶内	バス内	タクシー内	その他 自動車内	空き家	工事現場	資材置場	田	畑	河川敷	空き地	その他
刑法犯総数	9	15	1	-	-	-	-	-	1	5	1	-	-	-	1	10	2	25
凶悪犯	-	-	-	-	-	-	-	-	-	2	-	-	-	-	-	-	-	2
殺人	-	-	-	-	-	-	-	-	-	-	-	-	-	-	-	-	-	-
殺人	-	-	-	-	-	-	-	-	-	-	-	-	-	-	-	-	-	-
嬰兒殺	-	-	-	-	-	-	-	-	-	-	-	-	-	-	-	-	-	-
組織的殺人	-	-	-	-	-	-	-	-	-	-	-	-	-	-	-	-	-	-
組織的嬰兒殺	-	-	-	-	-	-	-	-	-	-	-	-	-	-	-	-	-	-
殺人予備	-	-	-	-	-	-	-	-	-	-	-	-	-	-	-	-	-	-
自殺関与・同意殺人	-	-	-	-	-	-	-	-	-	-	-	-	-	-	-	-	-	-
強盗	-	-	-	-	-	-	-	-	-	-	-	-	-	-	-	-	-	-
強盗殺人	-	-	-	-	-	-	-	-	-	-	-	-	-	-	-	-	-	-
強盗傷入	-	-	-	-	-	-	-	-	-	-	-	-	-	-	-	-	-	-
強盗・強制性交等	-	-	-	-	-	-	-	-	-	-	-	-	-	-	-	-	-	-
強盗・準強盗	-	-	-	-	-	-	-	-	-	-	-	-	-	-	-	-	-	-
放火	-	-	-	-	-	-	-	-	-	-	-	-	-	-	-	-	-	1
強制性交等	-	-	-	-	-	-	-	-	-	2	-	-	-	-	-	-	-	1
粗暴犯	-	4	-	-	-	-	-	-	1	-	-	-	-	-	-	8	2	9
凶器準備集合	-	-	-	-	-	-	-	-	-	-	-	-	-	-	-	-	-	-
暴行	-	-	-	-	-	-	-	-	-	-	-	-	-	-	-	-	1	-
傷害	-	3	-	-	-	-	-	-	1	-	-	-	-	-	-	8	1	8
うち) 傷害致死	-	-	-	-	-	-	-	-	-	-	-	-	-	-	-	-	-	-
脅迫	-	1	-	-	-	-	-	-	-	-	-	-	-	-	-	-	-	1
恐喝	-	-	-	-	-	-	-	-	-	-	-	-	-	-	-	-	-	-
窃盗犯	-	1	-	-	-	-	-	-	-	1	1	-	-	-	-	-	-	2
侵入盗	-	-	-	-	-	-	-	-	-	-	1	-	-	-	-	-	-	1
乗り物盗	-	-	-	-	-	-	-	-	-	-	-	-	-	-	-	-	-	-
非侵入盗	-	1	-	-	-	-	-	-	-	1	-	-	-	-	-	-	-	1
知能犯	8	2	-	-	-	-	-	-	-	-	-	-	-	-	-	-	-	4
詐欺	8	2	-	-	-	-	-	-	-	-	-	-	-	-	-	-	-	4
横領	-	-	-	-	-	-	-	-	-	-	-	-	-	-	-	-	-	-
横領	-	-	-	-	-	-	-	-	-	-	-	-	-	-	-	-	-	-
業務上横領	-	-	-	-	-	-	-	-	-	-	-	-	-	-	-	-	-	-
偽造	-	-	-	-	-	-	-	-	-	-	-	-	-	-	-	-	-	-
うち) 通貨偽造	-	-	-	-	-	-	-	-	-	-	-	-	-	-	-	-	-	-
うち) 文書偽造	-	-	-	-	-	-	-	-	-	-	-	-	-	-	-	-	-	-
うち) 支払用カード偽造	-	-	-	-	-	-	-	-	-	-	-	-	-	-	-	-	-	-
うち) 有価証券偽造	-	-	-	-	-	-	-	-	-	-	-	-	-	-	-	-	-	-
汚職	-	-	-	-	-	-	-	-	-	-	-	-	-	-	-	-	-	-
うち) 賄賂	-	-	-	-	-	-	-	-	-	-	-	-	-	-	-	-	-	-
あっせん利得処罰法	-	-	-	-	-	-	-	-	-	-	-	-	-	-	-	-	-	-
背任	-	-	-	-	-	-	-	-	-	-	-	-	-	-	-	-	-	-
風俗犯	-	1	1	-	-	-	-	-	-	2	-	-	-	-	-	-	-	1
賭博	-	-	-	-	-	-	-	-	-	-	-	-	-	-	-	-	-	-
わいせつ	-	1	1	-	-	-	-	-	-	2	-	-	-	-	-	-	-	1
うち) 強制わいせつ	-	-	1	-	-	-	-	-	-	2	-	-	-	-	-	-	-	1
うち) 公然わいせつ	-	1	-	-	-	-	-	-	-	-	-	-	-	-	-	-	-	-
その他	1	7	-	-	-	-	-	-	-	-	-	-	-	-	1	2	-	7
うち) 占有離脱物横領	-	-	-	-	-	-	-	-	-	-	-	-	-	-	-	-	-	5
うち) 公務執行妨害	-	3	-	-	-	-	-	-	-	-	-	-	-	-	-	-	-	-
うち) 住居侵入	1	-	-	-	-	-	-	-	-	-	-	-	-	-	-	-	-	1
うち) 逮捕監禁	-	-	-	-	-	-	-	-	-	-	-	-	-	-	-	-	-	-
うち) 略取誘拐・人身売買	-	-	-	-	-	-	-	-	-	-	-	-	-	-	-	-	-	-
うち) 盗品等	-	1	-	-	-	-	-	-	-	-	-	-	-	-	-	-	-	1
うち) 器物損壊等	-	1	-	-	-	-	-	-	-	-	-	-	-	-	-	-	-	-

81 罪種・年齢・学職別 非行場所別 犯罪少年 検挙人員(8)

罪種・年齢・学職	その 他 の 社 務 所	官 公 署 注10)	地下鉄内	新幹線内	その 他 の 列 車 内	航空機内	船 舶 内	バ ス 内	タクシー内	そ の 他 の 自 動 車 内	空 き 家	工 事 現 場	資 材 置 場	田	畑	河 川 敷	空 き 地	そ の 他
			-	-	-	-	-	-	-	-	-	-	-	-	-	-	-	-
年 齢	4 歳	-	2	-	-	-	-	-	-	-	-	-	-	-	1	1	1	4
	5 歳	-	3	-	-	-	-	-	-	-	-	-	-	-	-	1	1	3
	6 歳	-	3	-	-	-	-	-	-	-	-	-	-	-	-	5	-	7
	7 歳	1	3	-	-	-	-	-	-	-	1	-	-	-	-	2	-	1
	8 歳	2	1	1	-	-	-	-	-	3	-	-	-	-	-	1	-	5
9 歳	6	3	-	-	-	-	-	-	1	2	-	-	-	-	-	-	5	
学 職	中 学 生	-	5	-	-	-	-	-	-	-	-	-	-	-	1	2	1	4
	高 校 生	1	3	-	-	-	-	-	-	1	-	-	-	-	-	-	1	7
	大 学 生	4	-	1	-	-	-	-	-	-	-	-	-	-	-	-	-	4
	そ の 他 の 学 生	-	-	-	-	-	-	-	-	-	1	-	-	-	-	-	-	2
	有 職 少 年	3	4	-	-	-	-	-	-	3	-	-	-	-	-	5	-	7
無 職 少 年	1	3	-	-	-	-	-	-	1	1	-	-	-	-	3	-	1	

注1～10 24表の脚注参照。

82 罪種・年齢・学職別 非行の直接の動機・原因別 犯罪少年 検挙人員(1)

罪種・年齢・学職	総数	生活困窮	保金 目当	遊興 金充	費 当	債務返済	職業的 犯罪	一時的 盗用	対象物自 体の所有 消費目的	その他の 利欲	介護・看 病疲れ	子育ての 悩み	痴情	怨恨	憤怒	性的欲求	服従迎合	遊び、 好奇心 スリ	自己顕示	薬物の 作用 注1)	異常めい てい・精 神障害等 注2)	ぱちんこ 依存	ギャンブ ル依存	その他	動機不明
刑法犯総数	1,133	17	-	83	-	2	1	16	648	37	-	-	3	11	135	76	2	69	3	-	2	-	1	20	7
凶悪犯	31	1	-	3	-	-	-	-	9	1	-	-	-	1	2	10	-	3	-	-	-	-	-	-	1
殺人	2	-	-	-	-	-	-	-	-	-	-	-	-	1	1	-	-	-	-	-	-	-	-	-	-
殺人	2	-	-	-	-	-	-	-	-	-	-	-	-	1	1	-	-	-	-	-	-	-	-	-	-
嬰兒殺	-	-	-	-	-	-	-	-	-	-	-	-	-	-	-	-	-	-	-	-	-	-	-	-	-
組織的殺人	-	-	-	-	-	-	-	-	-	-	-	-	-	-	-	-	-	-	-	-	-	-	-	-	-
組織的嬰兒殺	-	-	-	-	-	-	-	-	-	-	-	-	-	-	-	-	-	-	-	-	-	-	-	-	-
殺人予備	-	-	-	-	-	-	-	-	-	-	-	-	-	-	-	-	-	-	-	-	-	-	-	-	-
自殺関与・同意殺人	-	-	-	-	-	-	-	-	-	-	-	-	-	-	-	-	-	-	-	-	-	-	-	-	-
強盗	15	1	-	3	-	-	-	-	9	1	-	-	-	-	-	-	-	-	-	-	-	-	-	-	1
強盗殺人	-	-	-	-	-	-	-	-	-	-	-	-	-	-	-	-	-	-	-	-	-	-	-	-	-
強盗傷人	11	-	-	1	-	-	-	-	8	1	-	-	-	-	-	-	-	-	-	-	-	-	-	-	1
強盗・強制性交等	-	-	-	-	-	-	-	-	-	-	-	-	-	-	-	-	-	-	-	-	-	-	-	-	-
強盗・準強盗	4	1	-	2	-	-	-	-	1	-	-	-	-	-	-	-	-	-	-	-	-	-	-	-	-
放火	4	-	-	-	-	-	-	-	-	-	-	-	-	-	1	-	-	3	-	-	-	-	-	-	-
強制性交等	10	-	-	-	-	-	-	-	-	-	-	-	-	-	-	10	-	-	-	-	-	-	-	-	-
粗暴犯	170	-	-	13	-	-	-	-	8	1	-	-	3	6	119	10	-	6	1	-	1	-	-	1	1
凶器準備集合	-	-	-	-	-	-	-	-	-	-	-	-	-	-	-	-	-	-	-	-	-	-	-	-	-
暴行	39	-	-	-	-	-	-	-	-	-	-	-	1	-	31	3	-	2	-	-	1	-	-	-	1
傷害	87	-	-	-	-	-	-	-	1	-	-	-	1	3	76	-	-	4	1	-	-	-	-	1	-
うち) 傷害致死	-	-	-	-	-	-	-	-	-	-	-	-	-	-	-	-	-	-	-	-	-	-	-	-	-
脅迫	18	-	-	-	-	-	-	-	-	1	-	-	-	3	7	7	-	-	-	-	-	-	-	-	-
恐喝	26	-	-	13	-	-	-	-	7	-	-	-	1	-	5	-	-	-	-	-	-	-	-	-	-
窃盗犯	638	10	-	39	-	1	-	15	515	18	-	-	-	1	-	6	1	25	1	-	-	-	1	3	2
侵入盗	22	-	-	3	-	-	-	-	11	-	-	-	-	-	-	3	-	4	-	-	-	-	1	-	-
乗り物盗	184	1	-	-	-	-	-	14	164	3	-	-	-	-	-	-	-	1	-	-	-	-	1	-	-
非侵入盗	432	9	-	36	-	1	-	1	340	15	-	-	-	1	-	3	1	20	1	-	-	-	-	2	2
知能犯	55	6	-	22	-	1	-	-	13	11	-	-	-	-	-	-	-	-	-	-	-	-	-	1	1
詐欺	52	6	-	22	-	1	-	-	11	11	-	-	-	-	-	-	-	-	-	-	-	-	-	-	1
横領	2	-	-	-	-	-	-	-	2	-	-	-	-	-	-	-	-	-	-	-	-	-	-	-	1
横領	2	-	-	-	-	-	-	-	2	-	-	-	-	-	-	-	-	-	-	-	-	-	-	-	-
業務上横領	-	-	-	-	-	-	-	-	-	-	-	-	-	-	-	-	-	-	-	-	-	-	-	-	-
偽造	1	-	-	-	-	-	-	-	-	-	-	-	-	-	-	-	-	-	-	-	-	-	-	1	-
うち) 通貨偽造	-	-	-	-	-	-	-	-	-	-	-	-	-	-	-	-	-	-	-	-	-	-	-	-	-
うち) 文書偽造	1	-	-	-	-	-	-	-	-	-	-	-	-	-	-	-	-	-	-	-	-	-	-	1	-
うち) 支払用カード偽造	-	-	-	-	-	-	-	-	-	-	-	-	-	-	-	-	-	-	-	-	-	-	-	-	-
うち) 有価証券偽造	-	-	-	-	-	-	-	-	-	-	-	-	-	-	-	-	-	-	-	-	-	-	-	-	-
汚職	-	-	-	-	-	-	-	-	-	-	-	-	-	-	-	-	-	-	-	-	-	-	-	-	-
うち) 賄賂	-	-	-	-	-	-	-	-	-	-	-	-	-	-	-	-	-	-	-	-	-	-	-	-	-
あっせん利得処罰法	-	-	-	-	-	-	-	-	-	-	-	-	-	-	-	-	-	-	-	-	-	-	-	-	-
背任	-	-	-	-	-	-	-	-	-	-	-	-	-	-	-	-	-	-	-	-	-	-	-	-	-
風俗犯	38	-	-	2	-	-	1	-	-	-	-	-	-	-	-	32	-	2	-	-	-	-	-	1	-
賭博	1	-	-	-	-	-	1	-	-	-	-	-	-	-	-	-	-	-	-	-	-	-	-	-	-
わいせつ	37	-	-	2	-	-	-	-	-	-	-	-	-	-	-	32	-	2	-	-	-	-	-	1	-
うち) 強制わいせつ	16	-	-	-	-	-	-	-	-	-	-	-	-	-	16	-	-	-	-	-	-	-	-	-	-
うち) 公然わいせつ	17	-	-	-	-	-	-	-	-	-	-	-	-	-	15	-	1	-	-	-	-	-	-	1	-
その他	201	-	-	4	-	-	1	103	6	-	-	-	-	3	14	18	1	33	1	-	1	-	-	14	2
うち) 占有離脱物横領	94	-	-	4	-	-	-	1	89	-	-	-	-	-	-	-	-	-	-	-	-	-	-	-	-
うち) 公務執行妨害	11	-	-	-	-	-	-	-	-	-	-	-	-	-	6	-	-	5	-	-	-	-	-	-	-
うち) 住居侵入	33	-	-	-	-	-	-	-	-	1	-	-	-	2	-	14	-	10	-	-	1	-	-	4	1
うち) 逮捕監禁	2	-	-	-	-	-	-	-	-	-	-	-	-	-	1	-	-	-	-	-	-	-	-	-	-
うち) 略取誘拐・人身売買	2	-	-	-	-	-	-	-	-	1	-	-	-	-	-	-	-	1	-	-	-	-	-	-	-
うち) 盗品等	17	-	-	-	-	-	-	-	14	-	-	-	-	-	-	-	-	-	-	-	-	-	-	2	1
うち) 器物損壊等	31	-	-	-	-	-	-	-	-	3	-	-	-	-	5	3	-	16	1	-	-	-	-	3	-

82 罪種・年齢・学職別 非行の直接の動機・原因別 犯罪少年 検挙人員(2)

罪種・年齢・学職		総数	生活困窮	保険金 目当て	遊興費 充当	債務返済	職業的 犯罪	一時的 盗用	対象物自 体の所有 消費目的	その他の 利欲	介護・看 病疲れ	子育ての 悩み	痴情	怨恨	憤怒	性的欲求	服従迎合	遊び、 好奇心 スリル	自己顕示	薬物の 作用 注1)	異常め いてい・ 精神障 害等 注2)	ぱちん こ依 存	ギャン ブル 依 存	その他	動機不明
年 齢	4歳	134	-	-	2	-	-	2	83	-	-	-	-	2	15	13	-	15	-	-	-	-	-	2	-
	5歳	154	2	-	12	-	-	3	94	7	-	-	-	1	14	10	-	8	-	-	-	-	-	3	-
	6歳	260	3	-	9	-	-	2	167	11	-	-	3	-	29	13	-	17	1	-	-	-	-	4	1
	7歳	238	-	-	17	-	-	4	139	8	-	-	-	3	28	16	1	20	-	-	1	-	-	1	-
	8歳	173	6	-	18	1	-	2	86	5	-	-	-	3	19	17	-	6	1	-	-	-	-	7	2
	9歳	174	6	-	25	1	1	3	79	6	-	-	-	2	30	7	1	3	1	-	1	-	1	3	4
学 職	中 学 生	200	1	-	9	-	-	3	124	3	-	-	-	3	18	19	-	17	-	-	-	-	-	3	-
	高 校 生	434	2	-	21	-	-	6	272	20	-	-	2	3	34	39	-	27	-	-	1	-	-	6	1
	大 学 生	39	1	-	9	-	-	1	22	-	-	-	-	-	-	6	-	-	-	-	-	-	-	-	-
	そ の 他 の 学 生	63	2	-	2	-	-	1	47	2	-	-	-	-	2	1	-	6	-	-	-	-	-	-	-
	有 職 少 年	264	7	-	29	-	1	3	117	8	-	-	-	5	61	7	-	15	2	-	1	-	-	5	3
	無 職 少 年	133	4	-	13	2	-	2	66	4	-	-	1	-	20	4	2	4	1	-	-	-	1	6	3

注 45表の脚注参照。

83 罪種・年齢・学職別 両親の状態別 犯罪少年 検挙人員(1)

罪種・年齢・学職	総 数												うち) 女											
	総 数	両 親 が あ り		父 あり 母 な し		母 あり 父 な し		両 親 し 不 明		総 数	両 親 が あ り		父 あり 母 な し		母 あり 父 な し		両 親 し 不 明							
		両親がともに実又は養 親がともに継	父が継父 母が継母	父が継父 母が継母	実・養父 継 父	実・養母 継 母	母が継母 父が継父	実・養父 継 父	実・養母 継 母		両親がともに実又は養 親がともに継	父が継父 母が継母	父が継父 母が継母	実・養父 継 父	実・養母 継 母	母が継母 父が継父	実・養父 継 父	実・養母 継 母	母が継母 父が継父	実・養父 継 父	実・養母 継 母			
刑犯総数	1,133	674	5	49	9	60	-	314	-	12	10	162	94	2	3	2	8	-	51	-	1	1		
凶悪犯	31	15	-	-	1	3	-	10	-	1	1	3	-	-	-	-	-	-	3	-	-	-		
殺人	2	1	-	-	-	1	-	-	-	-	-	-	-	-	-	-	-	-	-	-	-	-		
殺人	2	1	-	-	-	1	-	-	-	-	-	-	-	-	-	-	-	-	-	-	-	-		
嬰兒殺	-	-	-	-	-	-	-	-	-	-	-	-	-	-	-	-	-	-	-	-	-	-		
組織的殺人	-	-	-	-	-	-	-	-	-	-	-	-	-	-	-	-	-	-	-	-	-	-		
組織的嬰兒殺	-	-	-	-	-	-	-	-	-	-	-	-	-	-	-	-	-	-	-	-	-	-		
殺人予備	-	-	-	-	-	-	-	-	-	-	-	-	-	-	-	-	-	-	-	-	-	-		
自殺関与・同意殺人	-	-	-	-	-	-	-	-	-	-	-	-	-	-	-	-	-	-	-	-	-	-		
強盗	15	7	-	-	1	1	-	5	-	1	-	1	-	-	-	-	-	-	1	-	-	-		
強盗殺人	-	-	-	-	-	-	-	-	-	-	-	-	-	-	-	-	-	-	-	-	-	-		
強盗傷入	11	6	-	-	-	1	-	4	-	-	-	1	-	-	-	-	-	-	1	-	-	-		
強盗・強制的性交等	-	-	-	-	-	-	-	-	-	-	-	-	-	-	-	-	-	-	-	-	-	-		
強盗・準強盗	4	1	-	-	1	-	-	1	-	1	-	-	-	-	-	-	-	-	-	-	-	-		
放火	4	-	-	-	-	-	-	3	-	-	1	2	-	-	-	-	-	-	2	-	-	-		
強制的性交等	10	7	-	-	-	1	-	2	-	-	-	-	-	-	-	-	-	-	-	-	-	-		
粗暴犯	170	82	-	8	2	10	-	64	-	2	2	13	8	-	1	-	-	-	4	-	-	-		
凶器準備集合	-	-	-	-	-	-	-	-	-	-	-	-	-	-	-	-	-	-	-	-	-	-		
暴行	39	22	-	-	1	2	-	12	-	2	-	1	1	-	-	-	-	-	-	-	-	-		
傷害	87	32	-	6	1	7	-	39	-	-	2	4	1	-	1	-	-	-	2	-	-	-		
うち) 傷害致死	-	-	-	-	-	-	-	-	-	-	-	-	-	-	-	-	-	-	-	-	-	-		
脅迫	18	9	-	-	1	1	-	7	-	-	-	2	1	-	-	-	-	-	1	-	-	-		
恐喝	26	19	-	1	-	-	-	6	-	-	-	6	5	-	-	-	-	-	1	-	-	-		
窃盗犯	638	385	4	33	5	30	-	169	-	8	4	120	71	2	1	2	7	-	36	-	1	-		
侵入盗	22	13	-	2	-	-	-	7	-	-	-	2	1	-	-	-	-	-	1	-	-	-		
乗り物盗	184	110	1	7	1	11	-	51	-	3	-	14	8	-	-	1	1	-	4	-	-	-		
非侵入盗	432	262	3	24	4	19	-	111	-	5	4	104	62	2	1	1	6	-	31	-	1	-		
知能犯	55	34	1	1	-	3	-	16	-	-	-	9	5	-	-	-	1	-	3	-	-	-		
詐欺	52	33	1	1	-	3	-	14	-	-	-	8	5	-	-	-	1	-	2	-	-	-		
横領	2	1	-	-	-	-	-	1	-	-	-	-	-	-	-	-	-	-	-	-	-	-		
横領	2	1	-	-	-	-	-	1	-	-	-	-	-	-	-	-	-	-	-	-	-	-		
業務上横領	-	-	-	-	-	-	-	-	-	-	-	-	-	-	-	-	-	-	-	-	-	-		
偽造	1	-	-	-	-	-	-	1	-	-	-	1	-	-	-	-	-	-	1	-	-	-		
うち) 通貨偽造	-	-	-	-	-	-	-	-	-	-	-	-	-	-	-	-	-	-	-	-	-	-		
うち) 文書偽造	1	-	-	-	-	-	-	1	-	-	-	1	-	-	-	-	-	-	1	-	-	-		
うち) 支払用カード偽造	-	-	-	-	-	-	-	-	-	-	-	-	-	-	-	-	-	-	-	-	-	-		
うち) 有価証券偽造	-	-	-	-	-	-	-	-	-	-	-	-	-	-	-	-	-	-	-	-	-	-		
汚職	-	-	-	-	-	-	-	-	-	-	-	-	-	-	-	-	-	-	-	-	-	-		
うち) 賄賂	-	-	-	-	-	-	-	-	-	-	-	-	-	-	-	-	-	-	-	-	-	-		
あっせん利得処罰法	-	-	-	-	-	-	-	-	-	-	-	-	-	-	-	-	-	-	-	-	-	-		
背任	-	-	-	-	-	-	-	-	-	-	-	-	-	-	-	-	-	-	-	-	-	-		
風俗犯	38	26	-	1	-	4	-	7	-	-	-	-	-	-	-	-	-	-	-	-	-	-		
賭博	1	-	-	-	-	1	-	-	-	-	-	-	-	-	-	-	-	-	-	-	-	-		
わいせつ	37	26	-	1	-	3	-	7	-	-	-	-	-	-	-	-	-	-	-	-	-	-		
うち) 強制わいせつ	16	10	-	1	-	3	-	2	-	-	-	-	-	-	-	-	-	-	-	-	-	-		
うち) 公然わいせつ	17	14	-	-	-	-	-	3	-	-	-	-	-	-	-	-	-	-	-	-	-	-		
その他	201	132	-	6	1	10	-	48	-	1	3	17	10	-	1	-	-	-	5	-	-	1		
うち) 占有離脱物横領	94	56	-	5	-	6	-	25	-	1	1	5	3	-	-	-	-	-	2	-	-	-		
うち) 公務執行妨害	11	8	-	-	-	-	-	3	-	-	-	-	-	-	-	-	-	-	-	-	-	-		
うち) 住居侵入	33	28	-	-	-	1	-	4	-	-	-	3	3	-	-	-	-	-	-	-	-	-		
うち) 逮捕監禁	2	1	-	-	-	-	-	1	-	-	-	-	-	-	-	-	-	-	-	-	-	-		
うち) 略取誘拐・人身売買	2	-	-	-	-	-	-	-	-	-	2	1	-	-	-	-	-	-	-	-	-	1		
うち) 盗品等	17	11	-	-	-	1	-	5	-	-	-	2	2	-	-	-	-	-	-	-	-	-		
うち) 器物損壊等	31	20	-	-	1	2	-	8	-	-	-	2	-	-	-	-	-	-	2	-	-	-		

83 罪種・年齢・学職別 両親の状態別 犯罪少年 検挙人員(2)

罪種・年齢・学職	総 数											女 (うち)																
	総 数	両 親 あ り				父あり母なし				母あり父なし			両 親 な し	不 明	総 数	両 親 あ り				父あり母なし				母あり父なし			両 親 な し	不 明
		両親がともに実又は養	両親がともに継	父が継父	母が継母	実・養父	継 父	実・養母	継 母	父	実・養父	継 父				母	実・養母	継 母	両親がともに実又は養	両親がともに継	父が継父	母が継母	実・養父	継 父	実・養母	継 母		
年 齢	4 歳	134	84	-	5	2	9	-	32	-	-	-	2	21	11	-	-	-	1	-	9	-	-	-	-			
	5 歳	154	87	1	5	2	14	-	44	-	1	-	28	12	1	-	1	4	-	10	-	-	-	-				
	6 歳	260	163	-	11	1	10	-	71	-	3	1	35	21	-	1	-	1	-	12	-	-	-	-				
	7 歳	238	145	2	8	1	13	-	65	-	2	2	37	23	-	2	-	1	-	11	-	-	-	-				
	8 歳	173	101	-	7	1	6	-	53	-	2	3	24	16	-	-	-	-	-	6	-	-	1	1				
9 歳	174	94	2	13	2	8	-	49	-	4	2	17	11	1	-	1	1	-	3	-	-	-	-					
学 職	中 学 生	200	120	-	7	3	14	-	54	-	-	2	32	18	-	-	-	1	-	13	-	-	-	-				
	高 校 生	434	297	3	6	1	19	-	103	-	4	1	66	43	1	-	1	2	-	19	-	-	-	-				
	大 学 生	39	31	-	1	1	2	-	3	-	-	1	8	7	-	-	-	1	-	-	-	-	-	-				
	そ の 他 の 学 生	63	44	-	1	-	3	-	15	-	-	-	4	2	-	-	-	1	-	1	-	-	-	-				
	有 職 少 年	264	130	1	28	3	12	-	83	-	4	3	26	13	1	3	1	-	-	7	-	-	-	1				
無 職 少 年	133	52	1	6	1	10	-	56	-	4	3	26	11	-	-	-	3	-	11	-	-	1	-					

84 罪種・年齢・学職別 背景・父親の態度・母親の態度別 犯罪少年 検挙人員(1)

罪種・年齢・学職	総数	背 景					父 親 の 態 度					母 親 の 態 度						
		学 生 ・ 生 徒		そ の 他 の 少 年			放 任	拒 否	過 干 渉	気 紛 れ	溺 愛	該 当	放 任	拒 否	過 干 渉	気 紛 れ	溺 愛	該 当
		学 中	該 当	業 中	就 業 可 能	就 業 不 可 能												
刑法犯総数	1,133	80	656	7	32	358	261	5	10	7	7	843	372	9	20	9	24	699
凶悪犯	31	1	11	1	1	17	7	-	-	-	-	24	9	-	-	-	1	21
殺人	2	-	1	-	-	1	-	-	-	-	-	2	-	-	-	-	-	2
殺人	2	-	1	-	-	1	-	-	-	-	-	2	-	-	-	-	-	2
嬰兒殺	-	-	-	-	-	-	-	-	-	-	-	-	-	-	-	-	-	-
組織的殺人	-	-	-	-	-	-	-	-	-	-	-	-	-	-	-	-	-	-
組織的嬰兒殺	-	-	-	-	-	-	-	-	-	-	-	-	-	-	-	-	-	-
殺人予備	-	-	-	-	-	-	-	-	-	-	-	-	-	-	-	-	-	-
自殺関与・同意殺人	-	-	-	-	-	-	-	-	-	-	-	-	-	-	-	-	-	-
強盗	15	1	1	1	1	11	6	-	-	-	-	9	6	-	-	-	1	8
強盗殺人	-	-	-	-	-	-	-	-	-	-	-	-	-	-	-	-	-	-
強盗傷人	11	-	1	-	-	10	6	-	-	-	-	5	6	-	-	-	1	4
強盗・強制性交等	-	-	-	-	-	-	-	-	-	-	-	-	-	-	-	-	-	-
強盗・準強盗	4	1	-	1	1	1	-	-	-	-	-	4	-	-	-	-	-	4
放火	4	-	3	-	-	1	-	-	-	-	-	4	2	-	-	-	-	2
強制性交等	10	-	6	-	-	4	1	-	-	-	-	9	1	-	-	-	-	9
粗暴犯	170	12	67	1	4	86	55	1	1	1	1	111	91	4	5	-	4	66
凶器準備集合	-	-	-	-	-	-	-	-	-	-	-	-	-	-	-	-	-	-
暴行	39	3	17	-	-	19	12	-	1	-	1	25	18	3	1	-	2	15
傷害	87	8	30	-	2	47	26	-	-	1	-	60	52	1	2	-	2	30
(うち) 傷害致死	-	-	-	-	-	-	-	-	-	-	-	-	-	-	-	-	-	-
脅迫	18	1	9	-	1	7	6	1	-	-	-	11	7	-	1	-	-	10
恐喝	26	-	11	1	1	13	11	-	-	-	-	15	14	-	1	-	-	11
窃盗犯	638	60	393	5	19	161	133	2	5	4	3	491	198	4	8	6	12	410
侵入盗	22	5	13	-	1	3	4	-	-	-	-	18	11	1	-	-	-	10
乗り物盗	184	9	122	1	10	42	41	1	-	-	-	142	48	-	2	2	5	127
非侵入盗	432	46	258	4	8	116	88	1	5	4	3	331	139	3	6	4	7	273
知能犯	55	2	24	-	2	27	15	-	1	-	-	39	22	-	-	-	1	32
詐欺	52	2	24	-	2	24	14	-	1	-	-	37	20	-	-	-	1	31
横領	2	-	-	-	-	2	1	-	-	-	-	1	2	-	-	-	-	-
横領	2	-	-	-	-	2	1	-	-	-	-	1	2	-	-	-	-	-
業務上横領	-	-	-	-	-	-	-	-	-	-	-	-	-	-	-	-	-	-
偽造	1	-	-	-	-	1	-	-	-	-	-	1	-	-	-	-	-	1
(うち) 通貨偽造	-	-	-	-	-	-	-	-	-	-	-	-	-	-	-	-	-	-
(うち) 文書偽造	1	-	-	-	-	1	-	-	-	-	-	1	-	-	-	-	-	1
(うち) 支払用カード偽造	-	-	-	-	-	-	-	-	-	-	-	-	-	-	-	-	-	-
(うち) 有価証券偽造	-	-	-	-	-	-	-	-	-	-	-	-	-	-	-	-	-	-
汚職	-	-	-	-	-	-	-	-	-	-	-	-	-	-	-	-	-	-
(うち) 賄賂	-	-	-	-	-	-	-	-	-	-	-	-	-	-	-	-	-	-
あっせん利得処罰法	-	-	-	-	-	-	-	-	-	-	-	-	-	-	-	-	-	-
背任	-	-	-	-	-	-	-	-	-	-	-	-	-	-	-	-	-	-
風俗犯	38	-	33	-	2	3	10	-	1	-	1	26	9	-	1	1	1	26
賭博	1	-	-	-	-	1	1	-	-	-	-	-	-	-	-	-	-	1
わいせつ	37	-	33	-	2	2	9	-	1	-	1	26	9	-	1	1	1	25
(うち) 強制わいせつ	16	-	15	-	-	1	4	-	-	-	-	12	3	-	-	-	-	13
(うち) 公然わいせつ	17	-	14	-	2	1	3	-	1	-	1	12	4	-	1	1	1	10
その他	201	5	128	-	4	64	41	2	2	2	2	152	43	1	6	2	5	144
(うち) 占有離脱物横領	94	2	67	-	2	23	14	1	-	1	-	78	14	1	1	1	-	77
(うち) 公務執行妨害	11	1	5	-	1	4	4	-	-	-	1	6	7	-	-	-	1	3
(うち) 住居侵入	33	-	26	-	1	6	6	-	2	-	-	25	5	-	2	-	2	24
(うち) 逮捕監禁	2	-	-	-	-	2	1	-	-	-	-	1	1	-	-	-	-	1
(うち) 略取誘拐・人身売買	2	-	-	-	-	2	-	-	-	-	-	2	-	-	-	-	-	2
(うち) 盗品等	17	-	13	-	-	4	5	-	-	-	-	12	4	-	2	-	-	11
(うち) 器物損壊等	31	2	14	-	-	15	8	1	-	1	1	20	10	-	1	1	1	18

84 罪種・年齢・学職別 背景・父親の態度・母親の態度別 犯罪少年 検挙人員(2)

罪種・年齢・学職	総数	背 景						父 親 の 態 度						母 親 の 態 度					
		学 生 ・ 生 徒		そ の 他 の 少 年				放 任	拒 否	過 干 渉	気 紛 れ	溺 愛	該 当	放 任	拒 否	過 干 渉	気 紛 れ	溺 愛	該 当
		总 学 中	該 当	怠 業 中	就 業 可 能	就 業 不 可 能	該 当												
年 齢	14歳	134	22	112	-	-	-	32	-	2	1	1	98	40	2	3	-	4	85
	15歳	154	18	119	-	2	15	30	-	2	2	3	117	42	2	4	2	5	99
	16歳	260	25	161	-	3	71	71	-	2	-	-	187	95	1	3	1	3	157
	17歳	238	8	154	2	6	68	45	3	1	2	1	186	69	2	6	3	6	152
	18歳	173	5	69	3	11	85	38	1	2	1	2	129	53	2	3	1	2	112
19歳	174	2	41	2	10	119	45	1	1	1	-	126	73	-	1	2	4	94	
学 職	中 学 生	200	36	164	-	-	-	45	-	2	3	2	148	63	2	6	2	6	121
	高 校 生	434	42	392	-	-	-	75	1	5	3	3	347	102	3	10	4	11	304
	大 学 生	39	1	38	-	-	-	8	-	1	-	-	30	7	-	1	-	1	30
	そ の 他 の 学 生	63	1	62	-	-	-	15	-	-	-	1	47	19	-	1	-	1	42
	有 職 少 年	264	-	-	2	-	262	80	1	1	1	1	180	119	1	1	1	4	138
無 職 少 年	133	-	-	5	32	96	38	3	1	-	-	91	62	3	1	2	1	64	

注 「拒否」とは、少年に対して無関心で、自ら少年に働きかけようとしなばかりではなく、精神的な交流を求め少年からの働きかけがあってもこれを拒むような少年との心の触れ合いを拒絶する状態をいう。

85 罪種・年齢・学職別 身柄措置・送致等の区分別 犯罪少年 検挙人員(1)

罪種・年齢・学職	総 数														うち) 女																									
	総 数	現行犯逮捕注1)					緊急逮捕				通常逮捕					身柄不拘束注2)					総 数	現行犯逮捕					緊急逮捕				通常逮捕					身柄不拘束				
		計	身柄付送致	書類送致	少年簡易送致	年少簡易送致	計	身柄付送致	書類送致	年少簡易送致	計	身柄付送致	書類送致	年少簡易送致	計	身柄付送致	書類送致	年少簡易送致	計	身柄付送致		書類送致	年少簡易送致	計	身柄付送致	書類送致	年少簡易送致	計	身柄付送致	書類送致	年少簡易送致	計	身柄付送致	書類送致	年少簡易送致					
刑法犯総数	1,133	63	49	13	1	33	29	4	175	170	5	862	653	209	162	10	9	1	-	4	4	-	10	10	-	138	105	33												
凶悪犯	31	3	3	-	-	3	3	-	16	16	-	9	9	-	3	1	1	-	-	1	1	-	-	-	-	1	1	-												
殺人	2	1	1	-	-	-	-	-	1	1	-	-	-	-	-	-	-	-	-	-	-	-	-	-	-	-	-	-												
殺人	2	1	1	-	-	-	-	-	1	1	-	-	-	-	-	-	-	-	-	-	-	-	-	-	-	-	-	-												
嬰兒殺	-	-	-	-	-	-	-	-	-	-	-	-	-	-	-	-	-	-	-	-	-	-	-	-	-	-	-	-												
組織的殺人	-	-	-	-	-	-	-	-	-	-	-	-	-	-	-	-	-	-	-	-	-	-	-	-	-	-	-	-												
組織的嬰兒殺	-	-	-	-	-	-	-	-	-	-	-	-	-	-	-	-	-	-	-	-	-	-	-	-	-	-	-	-												
殺人予備	-	-	-	-	-	-	-	-	-	-	-	-	-	-	-	-	-	-	-	-	-	-	-	-	-	-	-	-												
自殺関与・同意殺人	-	-	-	-	-	-	-	-	-	-	-	-	-	-	-	-	-	-	-	-	-	-	-	-	-	-	-	-												
強盗	15	2	2	-	-	1	1	-	12	12	-	-	-	-	1	1	1	-	-	-	-	-	-	-	-	-	-	-												
強盗殺人	-	-	-	-	-	-	-	-	-	-	-	-	-	-	-	-	-	-	-	-	-	-	-	-	-	-	-	-												
強盗傷人	11	1	1	-	-	1	1	-	9	9	-	-	-	-	1	1	1	-	-	-	-	-	-	-	-	-	-	-												
強盗・強制性交等	-	-	-	-	-	-	-	-	-	-	-	-	-	-	-	-	-	-	-	-	-	-	-	-	-	-	-	-												
強盗・準強盗	4	1	1	-	-	-	-	-	3	3	-	-	-	-	-	-	-	-	-	-	-	-	-	-	-	-	-	-												
放火	4	-	-	-	-	2	2	-	-	-	-	2	2	-	2	-	-	-	1	1	-	-	-	-	1	1	-	-												
強制性交等	10	-	-	-	-	-	-	-	3	3	-	7	7	-	-	-	-	-	-	-	-	-	-	-	-	-	-	-												
粗暴犯	170	20	16	4	-	5	4	1	72	71	1	73	69	4	13	2	2	-	-	-	-	-	-	-	6	6	-	5	5											
凶器準備集合	-	-	-	-	-	-	-	-	-	-	-	-	-	-	-	-	-	-	-	-	-	-	-	-	-	-	-	-												
暴行	39	8	6	2	-	-	-	-	8	8	-	23	19	4	1	-	-	-	-	-	-	-	-	-	-	-	1	1												
傷害	87	7	5	2	-	4	4	-	42	41	1	34	34	-	4	-	-	-	-	-	-	-	-	2	2	-	2	2												
うち) 傷害致死	-	-	-	-	-	-	-	-	-	-	-	-	-	-	-	-	-	-	-	-	-	-	-	-	-	-	-	-												
脅迫	18	2	2	-	-	1	-	1	6	6	-	9	9	-	2	2	2	-	-	-	-	-	-	-	-	-	-	-												
恐喝	26	3	3	-	-	-	-	-	16	16	-	7	7	-	6	-	-	-	-	-	-	-	-	-	4	4	-	2	2											
窃盗犯	638	14	9	4	1	18	16	2	56	53	3	550	396	154	120	2	2	-	-	3	3	-	4	4	-	111	81	30												
侵入盗	22	-	-	-	-	2	1	1	5	5	-	15	15	-	2	-	-	-	-	-	-	-	-	-	-	-	2	2												
乗り物盗	184	1	-	1	-	9	9	-	13	12	1	161	115	46	14	-	-	-	1	1	-	-	-	-	-	13	8	5												
非侵入盗	432	13	9	3	1	7	6	1	38	36	2	374	266	108	104	2	2	-	-	2	2	-	4	4	-	96	71	25												
知能犯	55	6	6	-	-	2	1	1	5	5	-	42	42	-	9	1	1	-	-	-	-	-	-	-	-	8	8	-												
詐欺	52	6	6	-	-	2	1	1	5	5	-	39	39	-	8	1	1	-	-	-	-	-	-	-	-	7	7													
横領	2	-	-	-	-	-	-	-	-	-	-	2	2	-	-	-	-	-	-	-	-	-	-	-	-	-	-	-												
横領	2	-	-	-	-	-	-	-	-	-	-	2	2	-	-	-	-	-	-	-	-	-	-	-	-	-	-	-												
業務上横領	-	-	-	-	-	-	-	-	-	-	-	-	-	-	-	-	-	-	-	-	-	-	-	-	-	-	-	-												
偽造	1	-	-	-	-	-	-	-	-	-	-	1	1	-	1	-	-	-	-	-	-	-	-	-	-	1	1	-												
うち) 通貨偽造	-	-	-	-	-	-	-	-	-	-	-	-	-	-	-	-	-	-	-	-	-	-	-	-	-	-	-	-												
うち) 文書偽造	1	-	-	-	-	-	-	-	-	-	-	1	1	-	1	-	-	-	-	-	-	-	-	-	-	1	1	-												
うち) 支払用カード偽造	-	-	-	-	-	-	-	-	-	-	-	-	-	-	-	-	-	-	-	-	-	-	-	-	-	-	-	-												
うち) 有価証券偽造	-	-	-	-	-	-	-	-	-	-	-	-	-	-	-	-	-	-	-	-	-	-	-	-	-	-	-	-												
汚職	-	-	-	-	-	-	-	-	-	-	-	-	-	-	-	-	-	-	-	-	-	-	-	-	-	-	-	-												
うち) 賄賂	-	-	-	-	-	-	-	-	-	-	-	-	-	-	-	-	-	-	-	-	-	-	-	-	-	-	-	-												
あつせん利得処罰法	-	-	-	-	-	-	-	-	-	-	-	-	-	-	-	-	-	-	-	-	-	-	-	-	-	-	-	-												
背任	-	-	-	-	-	-	-	-	-	-	-	-	-	-	-	-	-	-	-	-	-	-	-	-	-	-	-	-												
風俗犯	38	1	1	-	-	2	2	-	13	12	1	22	21	1	-	-	-	-	-	-	-	-	-	-	-	-	-	-												
賭博	1	1	1	-	-	-	-	-	-	-	-	-	-	-	-	-	-	-	-	-	-	-	-	-	-	-	-	-												
わいせつ	37	-	-	-	-	2	2	-	13	12	1	22	21	1	-	-	-	-	-	-	-	-	-	-	-	-	-	-												
うち) 強制わいせつ	16	-	-	-	-	2	2	-	10	10	-	4	4	-	-	-	-	-	-	-	-	-	-	-	-	-	-	-												
うち) 公然わいせつ	17	-	-	-	-	-	-	-	3	2	1	14	13	1	-	-	-	-	-	-	-	-	-	-	-	-	-	-												
その他	201	19	14	5	-	3	3	-	13	13	-	166	116	50	17	4	3	1	-	-	-	-	-	-	-	13	10	3												
うち) 占有離脱物横領	94	-	-	-	-	-	-	-	2	2	-	92	46	46	5	-	-	-	-	-	-	-	-	-	-	5	3	2												
うち) 公務執行妨害	11	5	5	-	-	2	2	-	4	4	-	-	-	-	-	-	-	-	-	-	-	-	-	-	-	-	-													
うち) 住居侵入	33	8	3	5	-	-	-	-	1	1	-	24	21	3	3	2	1	1	-	-	-	-	-	-	-	1	-	1												
うち) 逮捕監禁	2	1	1	-	-	1	1	-	-	-	-	-	-	-	-	-	-	-	-	-	-	-	-	-	-	-	-													
うち) 略取誘拐・人身売買	2	2	2	-	-	-	-	-	-	-	-	-	-	-	1	1	1	-	-	-	-	-	-	-	-	-	-													
うち) 盗品等	17	-	-	-	-	-	-	-	1	1	-	16	15	1	2	-	-	-	-	-	-	-	-	-	-	2	2													
うち) 器物損壊等	31	1	1	-	-	-	-	-	3	3	-	27	27	-	2	-	-	-	-	-	-	-	-	-	-	2	2													

85 罪種・年齢・学職別 身柄措置・送致等の区分別 犯罪少年 検挙人員(2)

罪種・年齢・学職	総 数															うち) 女																				
	総 数	現行犯逮捕注1)					緊急逮捕			通常逮捕					身柄不拘束注2)					総 数	現行犯逮捕					緊急逮捕			通常逮捕					身柄不拘束		
		計	身柄付送致	書類送致	少年簡易送致	少年簡易送致	計	身柄付送致	書類送致	計	身柄付送致	書類送致	計	身柄付送致	書類送致	少年簡易送致	計	身柄付送致	書類送致		少年簡易送致	計	身柄付送致	書類送致	計	身柄付送致	書類送致	計	身柄付送致	書類送致	少年簡易送致					
年 齢	4 歳	134	5	4	1	-	2	2	-	7	6	1	120	93	27	21	-	-	-	-	1	1	-	-	-	-	20	14	6							
	5 歳	154	4	3	1	-	9	8	1	9	9	-	132	100	32	28	-	-	-	-	2	2	-	-	-	-	-	26	20	6						
	6 歳	260	7	6	-	1	3	3	-	44	43	1	206	149	57	35	1	1	-	-	-	-	-	-	1	1	-	33	23	10						
	7 歳	238	9	4	5	-	8	7	1	42	41	1	179	144	35	37	3	2	1	-	-	-	-	-	4	4	-	30	25	5						
	8 歳	173	16	14	2	-	5	4	1	32	31	1	120	83	37	24	3	3	-	-	-	-	-	-	2	2	-	19	16	3						
9 歳	174	22	18	4	-	6	5	1	41	40	1	105	84	21	17	3	3	-	-	1	1	-	-	3	3	-	10	7	3							
学 職	中 学 生	200	6	5	1	-	6	5	1	11	10	1	177	140	37	32	-	-	-	-	2	2	-	-	-	-	-	30	22	8						
	高 校 生	434	16	8	7	1	6	5	1	50	48	2	362	260	102	66	2	1	1	-	1	1	-	3	3	-	60	47	13							
	大 学 生	39	-	-	-	-	-	-	-	4	4	-	35	23	12	8	-	-	-	-	-	-	-	-	1	1	-	7	4	3						
	そ の 他 の 学 生	63	1	1	-	-	1	1	-	7	7	-	54	43	11	4	-	-	-	-	-	-	-	-	-	-	-	4	3	1						
	有 職 少 年	264	24	20	4	-	11	11	-	71	70	1	158	125	33	26	3	3	-	-	-	-	-	-	5	5	-	18	13	5						
無 職 少 年	133	16	15	1	-	9	7	2	32	31	1	76	62	14	26	5	5	-	-	1	1	-	-	1	1	-	19	16	3							

注1、2 37表の脚注参照。

外国人関係

刑 法 犯

86 外国人被害 罪種別 被害者の国籍別 認知件数

罪種	総数	アジア州												ヨーロッパ州		南北アメリカ州						オセアニア州		無国籍等	国籍不明	
		韓国 朝鮮	中国	イラン	インド	インド ネシア	トルコ	パキス タン	フィリ ピン	ベトナム	ミャン マー	ネパール	その他	イギリス	その他	アメリカ	カナダ	コロン ビア	ブラジル	ペルー	その他	アフリ カ州の 国	オースト ラリア			その他
刑法犯総数	1,572	86	262	4	3	30	34	22	206	283	13	113	67	2	22	5	-	2	323	51	15	8	-	2	1	18
凶悪犯	27	2	4	-	-	-	-	-	4	7	-	2	2	-	-	-	-	4	2	-	-	-	-	-	-	-
殺人	3	-	1	-	-	-	-	-	-	2	-	-	-	-	-	-	-	-	-	-	-	-	-	-	-	-
殺人	3	-	1	-	-	-	-	-	-	2	-	-	-	-	-	-	-	-	-	-	-	-	-	-	-	-
嬰兒殺	-	-	-	-	-	-	-	-	-	-	-	-	-	-	-	-	-	-	-	-	-	-	-	-	-	-
組織的殺人	-	-	-	-	-	-	-	-	-	-	-	-	-	-	-	-	-	-	-	-	-	-	-	-	-	-
組織的嬰兒殺	-	-	-	-	-	-	-	-	-	-	-	-	-	-	-	-	-	-	-	-	-	-	-	-	-	-
殺人予備	-	-	-	-	-	-	-	-	-	-	-	-	-	-	-	-	-	-	-	-	-	-	-	-	-	-
自殺関与・同意殺人	-	-	-	-	-	-	-	-	-	-	-	-	-	-	-	-	-	-	-	-	-	-	-	-	-	-
強盗	10	2	2	-	-	-	-	-	-	2	-	2	1	-	-	-	-	1	-	-	-	-	-	-	-	-
強盗殺人	1	-	-	-	-	-	-	-	-	-	-	1	-	-	-	-	-	-	-	-	-	-	-	-	-	-
強盗傷人	7	2	1	-	-	-	-	-	-	1	-	2	-	-	-	-	-	1	-	-	-	-	-	-	-	-
強盗・強制的性交等	-	-	-	-	-	-	-	-	-	-	-	-	-	-	-	-	-	-	-	-	-	-	-	-	-	-
強盗・準強盗	2	-	1	-	-	-	-	-	-	1	-	-	-	-	-	-	-	-	-	-	-	-	-	-	-	-
放火	1	-	-	-	-	-	-	-	-	-	-	-	-	-	-	-	-	1	-	-	-	-	-	-	-	-
強制的性交等	13	-	1	-	-	-	-	-	4	3	-	-	1	-	-	-	-	2	2	-	-	-	-	-	-	-
粗暴犯	234	26	33	1	-	1	9	2	58	22	-	9	5	-	1	-	-	52	10	4	1	-	-	-	-	-
凶器準備集合	-	-	-	-	-	-	-	-	-	-	-	-	-	-	-	-	-	-	-	-	-	-	-	-	-	-
暴行	91	12	17	-	-	-	2	-	19	3	-	7	4	-	1	-	-	19	6	1	-	-	-	-	-	-
傷害	115	12	14	1	-	-	6	2	33	12	-	2	-	-	-	-	-	26	3	3	1	-	-	-	-	-
うち) 傷害致死	-	-	-	-	-	-	-	-	-	-	-	-	-	-	-	-	-	-	-	-	-	-	-	-	-	-
脅迫	20	2	2	-	-	1	1	-	4	3	-	1	-	-	-	-	-	5	1	-	-	-	-	-	-	-
恐喝	8	-	-	-	-	-	-	-	2	4	-	-	-	-	-	-	-	2	-	-	-	-	-	-	-	-
窃盗犯	1,064	37	165	3	3	28	20	16	112	235	10	98	54	2	14	5	-	2	199	26	9	6	-	1	1	18
侵入盗	53	6	11	1	-	1	2	1	9	5	1	2	3	-	1	-	-	9	-	1	-	-	-	-	-	-
乗り物盗	702	14	81	1	2	23	4	7	71	186	8	85	41	-	10	4	-	1	123	16	6	4	-	1	1	13
非侵入盗	309	17	73	1	1	4	14	8	32	44	1	11	10	2	3	1	-	1	67	10	2	2	-	-	5	
知能犯	28	4	16	-	-	-	-	-	-	2	-	1	1	-	-	-	-	3	-	-	-	-	-	1	-	-
詐欺	28	4	16	-	-	-	-	-	-	2	-	1	1	-	-	-	-	3	-	-	-	-	-	1	-	-
横領	-	-	-	-	-	-	-	-	-	-	-	-	-	-	-	-	-	-	-	-	-	-	-	-	-	-
横領	-	-	-	-	-	-	-	-	-	-	-	-	-	-	-	-	-	-	-	-	-	-	-	-	-	-
業務上横領	-	-	-	-	-	-	-	-	-	-	-	-	-	-	-	-	-	-	-	-	-	-	-	-	-	-
偽造	-	-	-	-	-	-	-	-	-	-	-	-	-	-	-	-	-	-	-	-	-	-	-	-	-	-
うち) 通貨偽造	-	-	-	-	-	-	-	-	-	-	-	-	-	-	-	-	-	-	-	-	-	-	-	-	-	-
うち) 文書偽造	-	-	-	-	-	-	-	-	-	-	-	-	-	-	-	-	-	-	-	-	-	-	-	-	-	-
うち) 支払用カード偽造	-	-	-	-	-	-	-	-	-	-	-	-	-	-	-	-	-	-	-	-	-	-	-	-	-	-
うち) 有価証券偽造	-	-	-	-	-	-	-	-	-	-	-	-	-	-	-	-	-	-	-	-	-	-	-	-	-	-
汚職	-	-	-	-	-	-	-	-	-	-	-	-	-	-	-	-	-	-	-	-	-	-	-	-	-	-
うち) 賄賂	-	-	-	-	-	-	-	-	-	-	-	-	-	-	-	-	-	-	-	-	-	-	-	-	-	-
あっせん利得処罰法	-	-	-	-	-	-	-	-	-	-	-	-	-	-	-	-	-	-	-	-	-	-	-	-	-	-
背任	-	-	-	-	-	-	-	-	-	-	-	-	-	-	-	-	-	-	-	-	-	-	-	-	-	-
風俗犯	11	-	2	-	-	-	-	-	3	-	-	-	-	-	1	-	-	4	1	-	-	-	-	-	-	-
賭博	-	-	-	-	-	-	-	-	-	-	-	-	-	-	-	-	-	-	-	-	-	-	-	-	-	-
わいせつ	11	-	2	-	-	-	-	-	3	-	-	-	-	-	1	-	-	4	1	-	-	-	-	-	-	-
うち) 強制わいせつ	11	-	2	-	-	-	-	-	3	-	-	-	-	-	1	-	-	4	1	-	-	-	-	-	-	-
うち) 公然わいせつ	-	-	-	-	-	-	-	-	-	-	-	-	-	-	-	-	-	-	-	-	-	-	-	-	-	-
その他	208	17	42	-	-	1	5	4	29	17	3	3	5	-	6	-	-	61	12	2	1	-	-	-	-	-
うち) 占有離脱物横領	23	2	6	-	-	-	2	-	5	4	-	-	-	-	-	-	-	1	1	1	-	-	-	-	-	-
うち) 公務執行妨害	-	-	-	-	-	-	-	-	-	-	-	-	-	-	-	-	-	-	-	-	-	-	-	-	-	-
うち) 住居侵入	11	2	3	-	-	1	1	-	1	1	-	-	-	-	-	-	-	1	1	-	-	-	-	-	-	-
うち) 逮捕監禁	3	-	-	-	-	-	-	-	-	2	-	-	-	-	-	-	-	1	-	-	-	-	-	-	-	-
うち) 略取誘拐・人身売買	2	-	-	-	-	-	-	-	-	2	-	-	-	-	-	-	-	-	-	-	-	-	-	-	-	-
うち) 盗品等	-	-	-	-	-	-	-	-	-	-	-	-	-	-	-	-	-	-	-	-	-	-	-	-	-	-
うち) 器物損壊等	164	11	32	-	-	-	2	4	23	8	3	3	4	-	5	-	-	57	10	1	1	-	-	-	-	-

87 外国人による犯罪 罪種別 主たる被疑者の国籍別 検挙件数

罪種	総数	アジア州												ヨーロッパ州		南北アメリカ州						オセアニア州		無国籍等	国籍不明	
		韓国 朝鮮	中国	イラン	インド	インド ネシア	トルコ	パキス タン	フィリ ピン	ベトナム	ミャン マー	ネパール	その他	イギリス	その他	アメリカ	カナダ	コロン ビア	ブラジル	ペルー	その他	アフリ カ州の 国	オースト ラリア			その他
刑法犯総数	1,180	189	154	7	2	9	28	9	132	270	2	27	28	-	7	7	1	1	223	60	10	8	3	1	-	2
凶悪犯	35	2	2	-	-	-	1	-	3	9	-	-	1	-	1	-	-	10	6	-	-	-	-	-	-	-
殺人	5	-	1	-	-	-	-	-	-	2	-	-	-	-	-	-	-	1	1	-	-	-	-	-	-	-
殺人	5	-	1	-	-	-	-	-	-	2	-	-	-	-	-	-	-	1	1	-	-	-	-	-	-	-
嬰兒殺	-	-	-	-	-	-	-	-	-	-	-	-	-	-	-	-	-	-	-	-	-	-	-	-	-	-
組織的殺人	-	-	-	-	-	-	-	-	-	-	-	-	-	-	-	-	-	-	-	-	-	-	-	-	-	-
組織的嬰兒殺	-	-	-	-	-	-	-	-	-	-	-	-	-	-	-	-	-	-	-	-	-	-	-	-	-	-
殺人予備	-	-	-	-	-	-	-	-	-	-	-	-	-	-	-	-	-	-	-	-	-	-	-	-	-	-
自殺関与・同意殺人	-	-	-	-	-	-	-	-	-	-	-	-	-	-	-	-	-	-	-	-	-	-	-	-	-	-
強盗	13	2	1	-	-	-	-	-	-	5	-	-	-	-	1	-	-	3	1	-	-	-	-	-	-	-
強盗殺人	-	-	-	-	-	-	-	-	-	-	-	-	-	-	-	-	-	-	-	-	-	-	-	-	-	-
強盗傷人	6	-	1	-	-	-	-	-	-	2	-	-	-	-	-	-	-	2	1	-	-	-	-	-	-	-
強盗・強制性交等	1	-	-	-	-	-	-	-	-	-	-	-	-	1	-	-	-	-	-	-	-	-	-	-	-	-
強盗・準強盗	6	2	-	-	-	-	-	-	-	3	-	-	-	-	-	-	-	1	-	-	-	-	-	-	-	-
放火	2	-	-	-	-	-	-	-	1	-	-	-	-	-	-	-	-	1	-	-	-	-	-	-	-	-
強制性交等	15	-	-	-	-	-	1	-	2	2	-	-	1	-	-	-	-	5	4	-	-	-	-	-	-	-
粗暴犯	261	44	39	5	1	2	7	1	45	30	1	7	4	-	1	3	1	-	47	13	3	4	2	1	-	-
凶器準備集合	-	-	-	-	-	-	-	-	-	-	-	-	-	-	-	-	-	-	-	-	-	-	-	-	-	-
暴行	114	23	20	1	1	1	5	-	16	9	-	5	4	-	1	-	-	16	6	1	2	2	1	-	-	
傷害	120	17	16	4	-	1	2	1	25	13	1	2	-	-	-	3	-	24	7	2	2	-	-	-	-	
うち) 傷害致死	-	-	-	-	-	-	-	-	-	-	-	-	-	-	-	-	-	-	-	-	-	-	-	-	-	-
脅迫	22	3	3	-	-	-	-	-	4	4	-	-	-	-	-	1	-	7	-	-	-	-	-	-	-	
恐喝	5	1	-	-	-	-	-	-	4	4	-	-	-	-	-	-	-	-	-	-	-	-	-	-	-	
窃盗犯	607	118	81	1	-	1	11	1	57	151	1	10	12	-	5	4	-	1	114	32	4	-	1	-	-	2
侵入盗	56	3	1	-	-	-	5	-	2	21	-	1	1	-	-	-	-	15	7	-	-	-	-	-	-	
乗り物盗	69	7	3	-	-	1	2	-	6	11	-	1	1	-	-	-	-	29	5	2	-	-	-	-	-	
非侵入盗	482	108	77	1	-	-	4	1	49	119	1	8	10	-	5	4	-	70	20	2	-	1	-	-	2	
知能犯	54	4	11	1	-	2	3	2	9	12	-	3	1	-	-	-	-	3	3	-	-	-	-	-	-	
詐欺	40	3	7	1	-	2	1	2	9	8	-	2	-	-	-	-	-	2	3	-	-	-	-	-	-	
横領	2	1	-	-	-	-	1	-	-	-	-	-	-	-	-	-	-	-	-	-	-	-	-	-	-	
横領	2	1	-	-	-	-	1	-	-	-	-	-	-	-	-	-	-	-	-	-	-	-	-	-	-	
業務上横領	-	-	-	-	-	-	-	-	-	-	-	-	-	-	-	-	-	-	-	-	-	-	-	-	-	
偽造	12	-	4	-	-	-	1	-	-	4	-	1	1	-	-	-	-	1	-	-	-	-	-	-	-	
うち) 通貨偽造	-	-	-	-	-	-	-	-	-	-	-	-	-	-	-	-	-	-	-	-	-	-	-	-	-	
うち) 文書偽造	10	-	2	-	-	-	1	-	-	4	-	1	1	-	-	-	-	1	-	-	-	-	-	-	-	
うち) 支払用カード偽造	-	-	-	-	-	-	-	-	-	-	-	-	-	-	-	-	-	-	-	-	-	-	-	-	-	
うち) 有価証券偽造	2	-	2	-	-	-	-	-	-	-	-	-	-	-	-	-	-	-	-	-	-	-	-	-	-	
汚職	-	-	-	-	-	-	-	-	-	-	-	-	-	-	-	-	-	-	-	-	-	-	-	-	-	
うち) 賄賂	-	-	-	-	-	-	-	-	-	-	-	-	-	-	-	-	-	-	-	-	-	-	-	-	-	
あっせん利得処罰法	-	-	-	-	-	-	-	-	-	-	-	-	-	-	-	-	-	-	-	-	-	-	-	-	-	
背任	-	-	-	-	-	-	-	-	-	-	-	-	-	-	-	-	-	-	-	-	-	-	-	-	-	
風俗犯	21	2	1	-	-	-	-	3	-	2	-	-	4	-	-	-	-	8	1	-	-	-	-	-	-	
賭博	-	-	-	-	-	-	-	-	-	-	-	-	-	-	-	-	-	-	-	-	-	-	-	-	-	
わいせつ	21	2	1	-	-	-	-	3	-	2	-	-	4	-	-	-	-	8	1	-	-	-	-	-	-	
うち) 強制わいせつ	14	2	1	-	-	-	-	3	-	1	-	-	3	-	-	-	-	3	1	-	-	-	-	-	-	
うち) 公然わいせつ	7	-	-	-	-	-	-	-	-	1	-	-	1	-	-	-	-	5	-	-	-	-	-	-	-	
その他	202	19	20	1	4	6	2	18	66	-	7	6	-	-	-	-	-	41	5	3	4	-	-	-	-	
うち) 占有離脱物横領	111	8	7	-	1	2	-	-	15	41	-	6	5	-	-	-	-	17	4	3	2	-	-	-	-	
うち) 公務執行妨害	12	1	1	-	-	-	-	-	2	-	-	-	-	-	-	-	-	7	-	-	1	-	-	-	-	
うち) 住居侵入	20	3	3	-	-	-	3	-	2	5	-	-	1	-	-	-	-	3	-	-	-	-	-	-	-	
うち) 逮捕監禁	5	1	1	-	-	-	-	-	2	-	-	-	-	-	-	-	-	1	-	-	-	-	-	-	-	
うち) 略取誘拐・人身売買	1	-	-	-	-	-	-	-	1	-	-	-	-	-	-	-	-	-	-	-	-	-	-	-	-	
うち) 盗品等	18	1	3	-	-	1	-	-	-	10	-	1	-	-	-	-	-	2	-	-	-	-	-	-	-	
うち) 器物損壊等	19	1	4	-	-	-	1	2	1	3	-	-	-	-	-	-	-	6	1	-	-	-	-	-	-	

88 外国人による犯罪 罪種別 被疑者の国籍別 検挙人員

罪種	総数	アジア州												ヨーロッパ州		南北アメリカ州						オセアニア州		無国籍等	国籍不明	
		韓国 朝鮮	中国	イラン	インド	インド ネシア	トルコ	パキス タン	フィリ ピン	ベトナム	ミャン マー	ネパール	その他	イギリス	その他	アメリカ	カナダ	コロン ビア	ブラジル	ペルー	その他	アフリ カ州の 国	オースト ラリア			その他
刑法犯総数	1,073	158	153	8	2	10	26	8	143	246	3	26	25	-	7	4	1	5	175	49	10	9	3	1	-	1
凶悪犯	37	2	2	-	-	-	1	-	3	11	-	-	2	-	1	-	-	9	6	-	-	-	-	-	-	-
殺人	5	-	1	-	-	-	-	-	-	2	-	-	-	-	-	-	-	1	1	-	-	-	-	-	-	-
殺人	5	-	1	-	-	-	-	-	-	2	-	-	-	-	-	-	-	1	1	-	-	-	-	-	-	-
嬰兒殺	-	-	-	-	-	-	-	-	-	-	-	-	-	-	-	-	-	-	-	-	-	-	-	-	-	-
組織的殺人	-	-	-	-	-	-	-	-	-	-	-	-	-	-	-	-	-	-	-	-	-	-	-	-	-	-
組織的嬰兒殺	-	-	-	-	-	-	-	-	-	-	-	-	-	-	-	-	-	-	-	-	-	-	-	-	-	-
殺人予備	-	-	-	-	-	-	-	-	-	-	-	-	-	-	-	-	-	-	-	-	-	-	-	-	-	-
自殺関与・同意殺人	-	-	-	-	-	-	-	-	-	-	-	-	-	-	-	-	-	-	-	-	-	-	-	-	-	-
強盗	14	2	1	-	-	-	-	-	-	7	-	-	-	-	1	-	-	2	1	-	-	-	-	-	-	-
強盗殺人	-	-	-	-	-	-	-	-	-	-	-	-	-	-	-	-	-	-	-	-	-	-	-	-	-	-
強盗傷人	7	-	1	-	-	-	-	-	-	4	-	-	-	-	-	-	-	1	1	-	-	-	-	-	-	-
強盗・強制性交等	1	-	-	-	-	-	-	-	-	-	-	-	-	1	-	-	-	-	-	-	-	-	-	-	-	-
強盗・準強盗	6	2	-	-	-	-	-	-	-	3	-	-	-	-	-	-	-	1	-	-	-	-	-	-	-	-
放火	2	-	-	-	-	-	-	-	-	1	-	-	-	-	-	-	-	1	-	-	-	-	-	-	-	-
強制性交等	16	-	-	-	-	-	1	-	2	2	-	-	2	-	-	-	-	5	4	-	-	-	-	-	-	-
粗暴犯	285	47	41	6	1	2	6	1	54	28	2	7	4	-	3	1	1	2	57	12	3	4	2	1	-	-
凶器準備集合	-	-	-	-	-	-	-	-	-	-	-	-	-	-	-	-	-	-	-	-	-	-	-	-	-	-
暴行	107	20	18	1	1	1	4	-	18	5	-	5	3	-	3	-	-	16	6	1	2	2	1	-	-	-
傷害	151	22	20	5	-	1	2	1	30	18	2	2	1	-	-	1	-	2	34	6	2	2	-	-	-	-
うち) 傷害致死	-	-	-	-	-	-	-	-	-	-	-	-	-	-	-	-	-	-	-	-	-	-	-	-	-	-
脅迫	23	4	3	-	-	-	-	-	6	3	-	-	-	-	-	1	-	6	-	-	-	-	-	-	-	-
恐喝	4	1	-	-	-	-	-	-	2	2	-	-	-	-	-	-	1	-	-	-	-	-	-	-	-	-
窃盗犯	464	76	82	1	-	1	7	1	53	115	1	11	10	-	3	3	-	1	70	22	4	1	1	-	-	1
侵入盗	15	3	1	-	-	-	2	-	2	1	-	1	1	-	-	-	-	3	-	-	1	-	-	-	-	-
乗り物盗	51	3	3	-	-	1	1	-	8	11	-	2	1	-	-	-	-	15	4	2	-	-	-	-	-	
非侵入盗	398	70	78	1	-	-	4	1	43	103	1	8	8	-	3	3	-	1	52	18	2	1	-	-	-	1
知能犯	69	9	7	1	-	3	10	2	15	13	-	2	1	-	-	-	-	3	3	-	-	-	-	-	-	-
詐欺	43	4	4	1	-	3	2	2	12	8	-	2	-	-	-	-	-	2	3	-	-	-	-	-	-	-
横領	3	1	-	-	-	-	1	-	1	-	-	-	-	-	-	-	-	-	-	-	-	-	-	-	-	-
横領	3	1	-	-	-	-	1	-	1	-	-	-	-	-	-	-	-	-	-	-	-	-	-	-	-	-
業務上横領	-	-	-	-	-	-	-	-	-	-	-	-	-	-	-	-	-	-	-	-	-	-	-	-	-	-
偽造	23	4	3	-	-	-	7	-	2	5	-	-	1	-	-	-	-	1	-	-	-	-	-	-	-	-
うち) 通貨偽造	-	-	-	-	-	-	-	-	-	-	-	-	-	-	-	-	-	-	-	-	-	-	-	-	-	-
うち) 文書偽造	21	4	1	-	-	-	7	-	2	5	-	-	1	-	-	-	-	1	-	-	-	-	-	-	-	-
うち) 支払用カード偽造	-	-	-	-	-	-	-	-	-	-	-	-	-	-	-	-	-	-	-	-	-	-	-	-	-	-
うち) 有価証券偽造	2	-	2	-	-	-	-	-	-	-	-	-	-	-	-	-	-	-	-	-	-	-	-	-	-	-
汚職	-	-	-	-	-	-	-	-	-	-	-	-	-	-	-	-	-	-	-	-	-	-	-	-	-	-
うち) 賄賂	-	-	-	-	-	-	-	-	-	-	-	-	-	-	-	-	-	-	-	-	-	-	-	-	-	-
あっせん利得処罰法	-	-	-	-	-	-	-	-	-	-	-	-	-	-	-	-	-	-	-	-	-	-	-	-	-	-
背任	-	-	-	-	-	-	-	-	-	-	-	-	-	-	-	-	-	-	-	-	-	-	-	-	-	-
風俗犯	18	6	1	-	-	-	-	2	-	2	-	-	2	-	-	-	-	4	1	-	-	-	-	-	-	-
賭博	4	4	-	-	-	-	-	-	-	-	-	-	-	-	-	-	-	-	-	-	-	-	-	-	-	-
わいせつ	14	2	1	-	-	-	-	2	-	2	-	-	2	-	-	-	-	4	1	-	-	-	-	-	-	-
うち) 強制わいせつ	10	2	1	-	-	-	-	2	-	1	-	-	1	-	-	-	-	2	1	-	-	-	-	-	-	-
うち) 公然わいせつ	4	-	-	-	-	-	-	-	-	1	-	-	1	-	-	-	-	2	-	-	-	-	-	-	-	-
その他	200	18	20	-	1	4	2	2	18	77	-	6	6	-	-	-	-	2	32	5	3	4	-	-	-	-
うち) 占有離脱物横領	109	8	7	-	1	2	-	-	15	41	-	5	5	-	-	-	-	16	4	3	2	-	-	-	-	-
うち) 公務執行妨害	5	1	1	-	-	-	-	-	-	1	-	-	-	-	-	-	-	1	-	-	1	-	-	-	-	-
うち) 住居侵入	13	3	3	-	-	-	-	1	1	1	-	-	1	-	-	-	-	3	-	-	-	-	-	-	-	-
うち) 逮捕監禁	17	-	1	-	-	-	-	-	-	15	-	-	-	-	-	-	-	1	-	-	-	-	-	-	-	-
うち) 略取誘拐・人身売買	5	-	-	-	-	-	-	-	-	5	-	-	-	-	-	-	-	-	-	-	-	-	-	-	-	-
うち) 盗品等	20	1	4	-	-	1	-	-	-	12	-	1	-	-	-	-	-	1	-	-	-	-	-	-	-	-
うち) 器物損壊等	17	1	4	-	-	-	-	1	2	1	-	-	-	-	-	-	2	5	1	-	-	-	-	-	-	-

89 来日外国人による犯罪 罪種別 主たる被疑者の国籍別 検挙件数

罪種	総数	アジア州												ヨーロッパ州		南北アメリカ州						オセアニア州		無国籍等	国籍不明	
		韓国 朝鮮	中国	イラン	インド	インド ネシア	トルコ	パキス タン	フィリ ピン	ベトナム	ミャン マー	ネパール	その他	イギリス	その他	アメリカ	カナダ	コロン ビア	ブラジル	ペルー	その他	アフリ カ州の 国	オースト ラリア			その他
刑法犯総数	680	13	80	4	1	8	22	6	78	263	2	22	25	-	5	4	-	1	105	31	5	4	1	-	-	-
凶悪犯	26	-	2	-	-	-	1	-	-	9	-	-	1	-	1	-	-	-	8	4	-	-	-	-	-	-
殺人	4	-	1	-	-	-	-	-	-	2	-	-	-	-	-	-	-	-	-	1	-	-	-	-	-	-
殺人	4	-	1	-	-	-	-	-	-	2	-	-	-	-	-	-	-	-	-	1	-	-	-	-	-	-
嬰兒殺	-	-	-	-	-	-	-	-	-	-	-	-	-	-	-	-	-	-	-	-	-	-	-	-	-	-
組織的殺人	-	-	-	-	-	-	-	-	-	-	-	-	-	-	-	-	-	-	-	-	-	-	-	-	-	-
組織的嬰兒殺	-	-	-	-	-	-	-	-	-	-	-	-	-	-	-	-	-	-	-	-	-	-	-	-	-	-
殺人予備	-	-	-	-	-	-	-	-	-	-	-	-	-	-	-	-	-	-	-	-	-	-	-	-	-	-
自殺関与・同意殺人	-	-	-	-	-	-	-	-	-	-	-	-	-	-	-	-	-	-	-	-	-	-	-	-	-	-
強盗	10	-	1	-	-	-	-	-	-	5	-	-	-	-	1	-	-	-	3	-	-	-	-	-	-	-
強盗殺人	-	-	-	-	-	-	-	-	-	-	-	-	-	-	-	-	-	-	-	-	-	-	-	-	-	-
強盗傷人	5	-	1	-	-	-	-	-	-	2	-	-	-	-	-	-	-	-	2	-	-	-	-	-	-	-
強盗・強制的性交等	1	-	-	-	-	-	-	-	-	-	-	-	-	1	-	-	-	-	-	-	-	-	-	-	-	-
強盗・準強盗	4	-	-	-	-	-	-	-	-	3	-	-	-	-	-	-	-	-	1	-	-	-	-	-	-	-
放火	1	-	-	-	-	-	-	-	-	-	-	-	-	-	-	-	-	-	1	-	-	-	-	-	-	-
強制的性交等	11	-	-	-	-	-	1	-	-	2	-	-	1	-	-	-	-	-	4	3	-	-	-	-	-	-
粗暴犯	134	6	20	3	-	2	3	-	29	29	1	4	4	-	-	1	-	-	23	5	1	2	1	-	-	-
凶器準備集合	-	-	-	-	-	-	-	-	-	-	-	-	-	-	-	-	-	-	-	-	-	-	-	-	-	-
暴行	56	4	11	1	-	1	1	-	11	8	-	3	4	-	-	-	-	-	7	4	-	-	1	-	-	-
傷害	59	1	7	2	-	1	2	-	15	13	1	1	-	-	-	1	-	-	11	1	1	2	-	-	-	-
うち) 傷害致死	-	-	-	-	-	-	-	-	-	-	-	-	-	-	-	-	-	-	-	-	-	-	-	-	-	-
脅迫	15	1	2	-	-	-	-	-	3	4	-	-	-	-	-	-	-	-	5	-	-	-	-	-	-	-
恐喝	4	-	-	-	-	-	-	-	4	4	-	-	-	-	-	-	-	-	-	-	-	-	-	-	-	-
窃盗犯	335	5	38	-	-	1	11	-	26	149	1	8	9	-	4	3	-	1	55	21	3	-	-	-	-	-
侵入盗	39	-	-	-	-	-	5	-	2	21	-	1	1	-	-	-	-	-	3	6	-	-	-	-	-	-
乗り物盗	42	-	2	-	-	1	2	-	1	11	-	1	1	-	-	-	-	1	18	3	1	-	-	-	-	-
非侵入盗	254	5	36	-	-	-	4	-	23	117	1	6	7	-	4	3	-	-	34	12	2	-	-	-	-	-
知能犯	36	-	7	1	-	2	1	1	9	10	-	3	1	-	-	-	-	-	1	-	-	-	-	-	-	-
詐欺	28	-	6	1	-	2	-	1	9	7	-	2	-	-	-	-	-	-	-	-	-	-	-	-	-	-
横領	-	-	-	-	-	-	-	-	-	-	-	-	-	-	-	-	-	-	-	-	-	-	-	-	-	-
横領	-	-	-	-	-	-	-	-	-	-	-	-	-	-	-	-	-	-	-	-	-	-	-	-	-	-
業務上横領	-	-	-	-	-	-	-	-	-	-	-	-	-	-	-	-	-	-	-	-	-	-	-	-	-	-
偽造	8	-	1	-	-	-	1	-	-	3	-	1	1	-	-	-	-	-	1	-	-	-	-	-	-	-
うち) 通貨偽造	-	-	-	-	-	-	-	-	-	-	-	-	-	-	-	-	-	-	-	-	-	-	-	-	-	-
うち) 文書偽造	8	-	1	-	-	-	1	-	-	3	-	1	1	-	-	-	-	-	1	-	-	-	-	-	-	-
うち) 支払用カード偽造	-	-	-	-	-	-	-	-	-	-	-	-	-	-	-	-	-	-	-	-	-	-	-	-	-	-
うち) 有価証券偽造	-	-	-	-	-	-	-	-	-	-	-	-	-	-	-	-	-	-	-	-	-	-	-	-	-	-
汚職	-	-	-	-	-	-	-	-	-	-	-	-	-	-	-	-	-	-	-	-	-	-	-	-	-	-
うち) 賄賂	-	-	-	-	-	-	-	-	-	-	-	-	-	-	-	-	-	-	-	-	-	-	-	-	-	-
あっせん利得処罰法	-	-	-	-	-	-	-	-	-	-	-	-	-	-	-	-	-	-	-	-	-	-	-	-	-	-
背任	-	-	-	-	-	-	-	-	-	-	-	-	-	-	-	-	-	-	-	-	-	-	-	-	-	-
風俗犯	10	-	-	-	-	-	-	3	-	2	-	-	4	-	-	-	-	-	-	1	-	-	-	-	-	-
賭博	-	-	-	-	-	-	-	-	-	-	-	-	-	-	-	-	-	-	-	-	-	-	-	-	-	-
わいせつ	10	-	-	-	-	-	-	3	-	2	-	-	4	-	-	-	-	-	-	1	-	-	-	-	-	-
うち) 強制わいせつ	8	-	-	-	-	-	-	3	-	1	-	-	3	-	-	-	-	-	-	1	-	-	-	-	-	-
うち) 公然わいせつ	2	-	-	-	-	-	-	-	-	1	-	-	1	-	-	-	-	-	-	-	-	-	-	-	-	-
その他	139	2	13	-	1	3	6	2	14	64	-	7	6	-	-	-	-	-	18	-	1	2	-	-	-	-
うち) 占有離脱物横領	83	1	5	-	1	2	-	-	12	40	-	6	5	-	-	-	-	-	9	-	1	1	-	-	-	-
うち) 公務執行妨害	6	-	-	-	-	-	-	-	-	2	-	-	-	-	-	-	-	-	3	-	-	1	-	-	-	-
うち) 住居侵入	14	-	2	-	-	-	3	-	2	5	-	-	1	-	-	-	-	-	1	-	-	-	-	-	-	-
うち) 逮捕監禁	1	-	-	-	-	-	-	-	-	1	-	-	-	-	-	-	-	-	-	-	-	-	-	-	-	-
うち) 略取誘拐・人身売買	1	-	-	-	-	-	-	-	-	1	-	-	-	-	-	-	-	-	-	-	-	-	-	-	-	-
うち) 盗品等	15	-	3	-	-	-	-	-	-	10	-	1	-	-	-	-	-	-	1	-	-	-	-	-	-	-
うち) 器物損壊等	9	-	2	-	-	-	1	2	-	3	-	-	-	-	-	-	-	-	1	-	-	-	-	-	-	-

90 来日外国人による犯罪 罪種別 被疑者の国籍別 検挙人員

罪種	総数	アジア州												ヨーロッパ州		南北アメリカ州						オセアニア州		無国籍等	国籍不明	
		韓国 朝鮮	中国	イラン	インド	インド ネシア	トルコ	パキス タン	フィリ ピン	ベトナム	ミャン マー	ネパール	その他	イギリス	その他	アメリカ	カナダ	コロン ビア	ブラジル	ペルー	その他	アフリ カ州の 国	オースト ラリア			その他
刑法犯総数	628	18	79	4	1	9	19	4	85	239	3	21	25	-	5	2	-	3	80	20	5	5	1	-	-	-
凶悪犯	29	-	2	-	-	-	1	-	1	10	-	-	2	-	1	-	-	-	8	4	-	-	-	-	-	-
殺人	5	-	1	-	-	-	-	-	-	2	-	-	-	-	-	-	-	-	1	1	-	-	-	-	-	-
殺人	5	-	1	-	-	-	-	-	-	2	-	-	-	-	-	-	-	-	1	1	-	-	-	-	-	-
嬰兒殺	-	-	-	-	-	-	-	-	-	-	-	-	-	-	-	-	-	-	-	-	-	-	-	-	-	-
組織的殺人	-	-	-	-	-	-	-	-	-	-	-	-	-	-	-	-	-	-	-	-	-	-	-	-	-	-
組織的嬰兒殺	-	-	-	-	-	-	-	-	-	-	-	-	-	-	-	-	-	-	-	-	-	-	-	-	-	-
殺人予備	-	-	-	-	-	-	-	-	-	-	-	-	-	-	-	-	-	-	-	-	-	-	-	-	-	-
自殺関与・同意殺人	-	-	-	-	-	-	-	-	-	-	-	-	-	-	-	-	-	-	-	-	-	-	-	-	-	-
強盗	10	-	1	-	-	-	-	-	-	6	-	-	-	-	1	-	-	-	2	-	-	-	-	-	-	-
強盗殺人	-	-	-	-	-	-	-	-	-	-	-	-	-	-	-	-	-	-	-	-	-	-	-	-	-	-
強盗傷人	6	-	1	-	-	-	-	-	-	4	-	-	-	-	-	-	-	-	1	-	-	-	-	-	-	-
強盗・強制性交等	1	-	-	-	-	-	-	-	-	-	-	-	-	1	-	-	-	-	-	-	-	-	-	-	-	-
強盗・準強盗	3	-	-	-	-	-	-	-	-	2	-	-	-	-	-	-	-	-	1	-	-	-	-	-	-	-
放火	2	-	-	-	-	-	-	-	1	-	-	-	-	-	-	-	-	-	1	-	-	-	-	-	-	-
強制性交等	12	-	-	-	-	-	1	-	-	2	-	-	2	-	-	-	-	-	4	3	-	-	-	-	-	-
粗暴犯	141	6	22	3	-	2	4	-	32	27	2	4	4	-	2	-	-	1	24	4	1	2	1	-	-	-
凶器準備集合	-	-	-	-	-	-	-	-	-	-	-	-	-	-	-	-	-	-	-	-	-	-	-	-	-	-
暴行	51	4	10	1	-	1	2	-	10	4	-	3	3	-	2	-	-	-	6	4	-	-	1	-	-	-
傷害	73	1	10	2	-	1	2	-	17	18	2	1	1	-	-	-	-	1	14	-	1	2	-	-	-	-
うち) 傷害致死	-	-	-	-	-	-	-	-	-	-	-	-	-	-	-	-	-	-	-	-	-	-	-	-	-	-
脅迫	15	1	2	-	-	-	-	-	5	3	-	-	-	-	-	-	-	-	4	-	-	-	-	-	-	-
恐喝	2	-	-	-	-	-	-	-	2	-	-	-	-	-	-	-	-	-	-	-	-	-	-	-	-	-
窃盗犯	265	6	39	-	-	1	7	-	26	113	1	9	10	-	2	2	-	-	34	11	3	1	-	-	-	-
侵入盗	10	1	-	-	-	-	2	-	2	1	-	1	1	-	-	-	-	-	1	-	-	1	-	-	-	-
乗り物盗	30	-	2	-	-	1	1	-	2	11	-	2	1	-	-	-	-	-	7	2	1	-	-	-	-	-
非侵入盗	225	5	37	-	-	-	4	-	22	101	1	6	8	-	2	2	-	-	26	9	2	-	-	-	-	-
知能犯	42	2	3	1	-	3	5	1	12	11	-	2	1	-	-	-	-	-	1	-	-	-	-	-	-	-
詐欺	28	-	3	1	-	3	-	1	10	8	-	2	-	-	-	-	-	-	-	-	-	-	-	-	-	-
横領	1	-	-	-	-	-	-	-	1	-	-	-	-	-	-	-	-	-	-	-	-	-	-	-	-	-
横領	1	-	-	-	-	-	-	-	1	-	-	-	-	-	-	-	-	-	-	-	-	-	-	-	-	-
業務上横領	-	-	-	-	-	-	-	-	-	-	-	-	-	-	-	-	-	-	-	-	-	-	-	-	-	-
偽造	13	2	-	-	-	-	5	-	1	3	-	-	1	-	-	-	-	-	1	-	-	-	-	-	-	-
うち) 通貨偽造	-	-	-	-	-	-	-	-	-	-	-	-	-	-	-	-	-	-	-	-	-	-	-	-	-	-
うち) 文書偽造	13	2	-	-	-	-	5	-	1	3	-	-	1	-	-	-	-	-	1	-	-	-	-	-	-	-
うち) 支払用カード偽造	-	-	-	-	-	-	-	-	-	-	-	-	-	-	-	-	-	-	-	-	-	-	-	-	-	-
うち) 有価証券偽造	-	-	-	-	-	-	-	-	-	-	-	-	-	-	-	-	-	-	-	-	-	-	-	-	-	-
汚職	-	-	-	-	-	-	-	-	-	-	-	-	-	-	-	-	-	-	-	-	-	-	-	-	-	-
うち) 賄賂	-	-	-	-	-	-	-	-	-	-	-	-	-	-	-	-	-	-	-	-	-	-	-	-	-	-
あっせん利得処罰法	-	-	-	-	-	-	-	-	-	-	-	-	-	-	-	-	-	-	-	-	-	-	-	-	-	-
背任	-	-	-	-	-	-	-	-	-	-	-	-	-	-	-	-	-	-	-	-	-	-	-	-	-	-
風俗犯	8	1	-	-	-	-	-	2	-	2	-	-	2	-	-	-	-	-	-	1	-	-	-	-	-	-
賭博	1	1	-	-	-	-	-	-	-	-	-	-	-	-	-	-	-	-	-	-	-	-	-	-	-	-
わいせつ	7	-	-	-	-	-	-	2	-	2	-	-	2	-	-	-	-	-	-	1	-	-	-	-	-	-
うち) 強制わいせつ	5	-	-	-	-	-	-	2	-	1	-	-	1	-	-	-	-	-	-	1	-	-	-	-	-	-
うち) 公然わいせつ	2	-	-	-	-	-	-	-	-	1	-	-	1	-	-	-	-	-	-	-	-	-	-	-	-	-
その他	143	3	13	-	1	3	2	1	14	76	-	6	6	-	-	-	-	2	13	-	1	2	-	-	-	-
うち) 占有離脱物横領	81	1	5	-	1	2	-	-	12	40	-	5	5	-	-	-	-	-	8	-	1	1	-	-	-	-
うち) 公務執行妨害	3	-	-	-	-	-	-	-	-	1	-	-	-	-	-	-	-	-	1	-	-	1	-	-	-	-
うち) 住居侵入	5	-	2	-	-	-	-	-	-	1	1	-	1	-	-	-	-	-	-	-	-	-	-	-	-	-
うち) 逮捕監禁	15	-	-	-	-	-	-	-	-	15	-	-	-	-	-	-	-	-	-	-	-	-	-	-	-	-
うち) 略取誘拐・人身売買	5	-	-	-	-	-	-	-	-	5	-	-	-	-	-	-	-	-	-	-	-	-	-	-	-	-
うち) 盗品等	17	-	4	-	-	-	-	-	-	12	-	1	-	-	-	-	-	-	-	-	-	-	-	-	-	-
うち) 器物損壊等	9	-	2	-	-	-	-	1	1	1	-	-	-	-	-	-	2	2	-	-	-	-	-	-	-	-

特 別 法 犯

91 外国人による犯罪 法令別 主たる被疑者の国籍別 検挙件数

違反法令	総数	アジア州												ヨーロッパ州		南北アメリカ州						アフリカ州の国	オセアニア州		無国籍等	国籍不明
		韓国朝鮮	中国	イラン	インド	インドネシア	トルコ	パキスタン	フィリピン	ベトナム	ミャンマー	ネパール	その他	イギリス	その他	アメリカ	カナダ	コロンビア	ブラジル	ペルー	その他		オーストラリア	その他		
総数	881	47	105	23	1	83	42	1	37	280	-	28	32	1	3	4	-	5	157	21	8	3	-	-	-	-
入管法	463	5	56	3	-	78	30	-	11	223	-	24	22	-	-	-	-	7	1	-	3	-	-	-	-	
軽犯罪法	62	9	10	-	1	1	2	-	4	6	-	1	2	-	1	-	-	21	3	1	-	-	-	-	-	
迷惑防止条例	19	2	5	-	-	-	-	-	1	2	-	-	2	-	2	-	-	5	-	-	-	-	-	-	-	
ストーカー規制法	3	-	-	-	-	-	1	-	-	1	-	-	-	-	-	-	-	1	-	-	-	-	-	-	-	
風営適正化法	7	1	5	-	-	-	-	-	-	-	-	1	-	-	-	-	-	-	-	-	-	-	-	-	-	
売春防止法	6	2	-	-	-	-	-	-	-	-	-	-	-	-	-	-	2	-	2	-	-	-	-	-	-	
児童買春・児童ポルノ法	3	2	-	-	-	-	-	-	-	-	-	-	-	-	-	-	1	-	-	-	-	-	-	-	-	
出資法	-	-	-	-	-	-	-	-	-	-	-	-	-	-	-	-	-	-	-	-	-	-	-	-	-	
貸金業法	3	1	-	-	-	-	-	-	1	1	-	-	-	-	-	-	-	-	-	-	-	-	-	-	-	
犯罪収益移転防止法	25	3	3	-	-	1	-	-	2	13	-	1	-	-	-	1	-	1	-	-	-	-	-	-	-	
関税法	1	-	-	-	-	-	-	-	1	-	-	-	-	-	-	-	-	-	-	-	-	-	-	-	-	
銃刀法	20	1	3	-	-	-	2	-	2	5	-	-	-	-	-	-	-	5	-	-	2	-	-	-	-	
麻薬等取締法	22	1	-	3	-	-	-	-	-	10	-	-	1	-	-	-	-	4	-	-	3	-	-	-	-	
あへん法	-	-	-	-	-	-	-	-	-	-	-	-	-	-	-	-	-	-	-	-	-	-	-	-	-	
大麻取締法	67	4	-	8	-	1	-	-	3	1	-	-	1	-	-	1	-	43	5	1	-	-	-	-	-	
覚醒剤取締法	109	10	1	8	-	2	6	-	8	1	-	-	1	-	2	-	2	59	8	1	-	-	-	-	-	
医薬品医療機器等法	3	-	-	-	-	-	-	-	-	3	-	-	-	-	-	-	-	-	-	-	-	-	-	-	-	
毒劇物法	1	-	-	-	-	-	-	-	-	-	-	-	-	-	-	-	-	1	-	-	-	-	-	-	-	
廃棄物処理法	13	1	4	-	-	-	1	-	-	2	-	-	1	-	-	-	-	2	1	-	-	-	-	-	-	
労働基準法	-	-	-	-	-	-	-	-	-	-	-	-	-	-	-	-	-	-	-	-	-	-	-	-	-	
商標法	9	1	4	-	-	-	-	-	3	-	-	-	-	-	-	-	-	1	-	-	-	-	-	-	-	
屋外広告物法	-	-	-	-	-	-	-	-	-	-	-	-	-	-	-	-	-	-	-	-	-	-	-	-	-	
その他	45	4	14	1	-	-	-	-	2	13	-	1	2	-	-	-	-	7	1	-	-	-	-	-	-	

92 外国人による犯罪 法令別 被疑者の国籍別 検挙人員

違反法令	総数	アジア州												ヨーロッパ州		南北アメリカ州						アフリカ州の国	オセアニア州		無国籍等	国籍不明
		韓国朝鮮	中国	イラン	インド	インドネシア	トルコ	パキスタン	フィリピン	ベトナム	ミャンマー	ネパール	その他	イギリス	その他	アメリカ	カナダ	コロンビア	ブラジル	ペルー	その他		オーストラリア	その他		
総数	673	37	85	12	1	60	31	1	39	205	-	16	23	1	3	1	-	4	126	20	6	2	-	-	-	-
入管法	302	2	32	1	-	55	20	-	11	148	-	13	15	-	-	-	-	2	1	-	2	-	-	-	-	-
軽犯罪法	65	9	9	-	1	1	2	-	5	9	-	1	2	-	1	-	-	21	3	1	-	-	-	-	-	-
迷惑防止条例	16	2	5	-	-	-	-	-	1	2	-	-	1	-	2	-	-	3	-	-	-	-	-	-	-	-
ストーカー規制法	3	-	-	-	-	-	1	-	-	1	-	-	-	-	-	-	-	1	-	-	-	-	-	-	-	-
風営適正化法	7	-	6	-	-	-	-	-	1	-	-	-	-	-	-	-	-	-	-	-	-	-	-	-	-	-
売春防止法	5	1	-	-	-	-	-	-	-	-	-	-	-	-	-	-	2	-	2	-	-	-	-	-	-	
児童買春・児童ポルノ法	3	2	-	-	-	-	-	-	-	-	-	-	-	-	-	-	1	-	-	-	-	-	-	-	-	
出資法	-	-	-	-	-	-	-	-	-	-	-	-	-	-	-	-	-	-	-	-	-	-	-	-	-	-
貸金業法	1	-	-	-	-	-	-	-	1	-	-	-	-	-	-	-	-	-	-	-	-	-	-	-	-	-
犯罪収益移転防止法	25	3	2	-	-	-	-	-	4	12	-	1	-	-	-	1	-	1	-	-	-	-	-	-	-	-
関税法	1	-	-	-	-	-	-	-	1	-	-	-	-	-	-	-	-	-	-	-	-	-	-	-	-	-
銃刀法	18	1	3	-	-	-	2	-	2	3	-	-	-	-	-	-	-	5	-	2	-	-	-	-	-	
麻薬等取締法	15	2	-	-	-	-	-	-	-	8	-	-	1	-	-	-	-	2	-	2	-	-	-	-	-	-
あへん法	-	-	-	-	-	-	-	-	-	-	-	-	-	-	-	-	-	-	-	-	-	-	-	-	-	-
大麻取締法	55	3	-	2	-	2	2	-	3	1	-	-	1	-	-	-	-	35	6	1	-	-	-	-	-	
覚醒剤取締法	82	8	1	8	-	1	2	-	6	2	-	-	-	-	-	-	1	46	6	1	-	-	-	-	-	
医薬品医療機器等法	1	-	-	-	-	-	-	-	-	1	-	-	-	-	-	-	-	-	-	-	-	-	-	-	-	-
毒劇物法	1	-	-	-	-	-	-	-	-	-	-	-	-	-	-	-	-	1	-	-	-	-	-	-	-	
廃棄物処理法	15	1	4	-	-	-	2	-	1	2	-	-	1	-	-	-	-	2	1	-	-	-	-	-	-	
労働基準法	-	-	-	-	-	-	-	-	-	-	-	-	-	-	-	-	-	-	-	-	-	-	-	-	-	-
商標法	6	-	4	-	-	-	-	-	1	-	-	-	-	-	-	-	-	1	-	-	-	-	-	-	-	
屋外広告物法	-	-	-	-	-	-	-	-	-	-	-	-	-	-	-	-	-	-	-	-	-	-	-	-	-	-
その他	52	3	19	1	-	-	-	-	3	16	-	1	2	-	-	-	-	6	1	-	-	-	-	-	-	

93 来日外国人による犯罪 法令別 主たる被疑者の国籍別 検挙件数

違反法令	総数	アジア州											ヨーロッパ州		南北アメリカ州						アフリカ州の国	オセアニア州		無国籍等	国籍不明		
		韓国朝鮮	中国	イラン	インド	インドネシア	トルコ	パキスタン	フィリピン	ベトナム	ミャンマー	ネパール	その他	イギリス	その他	アメリカ	カナダ	コロンビア	ブラジル	ペルー		その他	オーストラリア			その他	
総数	717	8	79	23	-	81	40	1	27	279	-	28	31	-	2	3	-	4	96	10	2	3	-	-	-	-	-
入管法	459	4	54	3	-	78	29	-	11	223	-	24	22	-	-	-	-	-	7	1	-	3	-	-	-	-	-
軽犯罪法	38	3	7	-	-	1	2	-	2	6	-	1	1	-	1	-	-	-	11	2	1	-	-	-	-	-	-
迷惑防止条例	12	-	2	-	-	-	-	-	1	2	-	-	2	-	1	-	-	-	4	-	-	-	-	-	-	-	-
ストーカー規制法	3	-	-	-	-	-	1	-	-	1	-	-	-	-	-	-	-	-	1	-	-	-	-	-	-	-	-
風営適正化法	3	-	2	-	-	-	-	-	-	-	-	-	1	-	-	-	-	-	-	-	-	-	-	-	-	-	-
売春防止法	1	-	-	-	-	-	-	-	-	-	-	-	-	-	-	-	-	1	-	-	-	-	-	-	-	-	-
児童買春・児童ポルノ法	1	-	-	-	-	-	-	-	-	-	-	-	-	-	-	-	1	-	-	-	-	-	-	-	-	-	-
出資法	-	-	-	-	-	-	-	-	-	-	-	-	-	-	-	-	-	-	-	-	-	-	-	-	-	-	-
貸金業法	2	-	-	-	-	-	-	-	1	1	-	-	-	-	-	-	-	-	-	-	-	-	-	-	-	-	-
犯罪収益移転防止法	18	-	2	-	-	1	-	-	1	13	-	1	-	-	-	-	-	-	-	-	-	-	-	-	-	-	-
関税法	-	-	-	-	-	-	-	-	-	-	-	-	-	-	-	-	-	-	-	-	-	-	-	-	-	-	-
銃刀法	13	-	1	-	-	-	1	-	2	5	-	-	-	-	-	-	-	-	4	-	-	-	-	-	-	-	-
麻薬等取締法	17	-	-	3	-	-	-	-	-	10	-	-	1	-	-	-	-	-	2	-	1	-	-	-	-	-	-
あへん法	-	-	-	-	-	-	-	-	-	-	-	-	-	-	-	-	-	-	-	-	-	-	-	-	-	-	-
大麻取締法	36	-	-	8	-	1	-	-	1	-	-	-	1	-	-	1	-	21	3	-	-	-	-	-	-	-	-
覚醒剤取締法	73	-	1	8	-	-	6	-	7	1	-	1	-	-	2	-	2	41	4	-	-	-	-	-	-	-	-
医薬品医療機器等法	3	-	-	-	-	-	-	-	-	3	-	-	-	-	-	-	-	-	-	-	-	-	-	-	-	-	-
毒劇物法	-	-	-	-	-	-	-	-	-	-	-	-	-	-	-	-	-	-	-	-	-	-	-	-	-	-	-
廃棄物処理法	6	-	2	-	-	-	1	-	-	1	-	-	1	-	-	-	-	1	-	-	-	-	-	-	-	-	-
労働基準法	1	-	-	-	-	-	-	-	-	-	-	-	-	-	-	-	-	-	-	-	-	-	-	-	-	-	-
商標法	1	-	1	-	-	-	-	-	-	-	-	-	-	-	-	-	-	-	-	-	-	-	-	-	-	-	-
屋外広告物法	-	-	-	-	-	-	-	-	-	-	-	-	-	-	-	-	-	-	-	-	-	-	-	-	-	-	-
その他	31	1	7	1	-	-	-	-	2	13	-	1	2	-	-	-	-	4	-	-	-	-	-	-	-	-	-

94 来日外国人による犯罪 法令別 被疑者の国籍別 検挙人員

違反法令	総数	アジア州											ヨーロッパ州		南北アメリカ州						アフリカ州の国	オセアニア州		無国籍等	国籍不明		
		韓国朝鮮	中国	イラン	インド	インドネシア	トルコ	パキスタン	フィリピン	ベトナム	ミャンマー	ネパール	その他	イギリス	その他	アメリカ	カナダ	コロンビア	ブラジル	ペルー		その他	オーストラリア			その他	
総数	522	5	54	11	-	59	29	1	30	203	-	16	22	-	2	-	-	3	72	11	2	2	-	-	-	-	-
入管法	297	1	29	1	-	55	20	-	10	148	-	13	15	-	-	-	-	-	2	1	-	2	-	-	-	-	-
軽犯罪法	41	3	6	-	-	1	2	-	3	9	-	1	1	-	1	-	-	-	11	2	1	-	-	-	-	-	-
迷惑防止条例	10	-	2	-	-	-	-	-	1	2	-	-	1	-	1	-	-	-	3	-	-	-	-	-	-	-	-
ストーカー規制法	3	-	-	-	-	-	1	-	-	1	-	-	-	-	-	-	-	-	1	-	-	-	-	-	-	-	-
風営適正化法	3	-	3	-	-	-	-	-	-	-	-	-	-	-	-	-	-	-	-	-	-	-	-	-	-	-	-
売春防止法	1	-	-	-	-	-	-	-	-	-	-	-	-	-	-	-	-	1	-	-	-	-	-	-	-	-	-
児童買春・児童ポルノ法	1	-	-	-	-	-	-	-	-	-	-	-	-	-	-	-	1	-	-	-	-	-	-	-	-	-	-
出資法	-	-	-	-	-	-	-	-	-	-	-	-	-	-	-	-	-	-	-	-	-	-	-	-	-	-	-
貸金業法	1	-	-	-	-	-	-	-	1	-	-	-	-	-	-	-	-	-	-	-	-	-	-	-	-	-	-
犯罪収益移転防止法	18	-	1	-	-	1	-	-	3	12	-	1	-	-	-	-	-	-	-	-	-	-	-	-	-	-	-
関税法	-	-	-	-	-	-	-	-	-	-	-	-	-	-	-	-	-	-	-	-	-	-	-	-	-	-	-
銃刀法	11	-	1	-	-	-	1	-	2	3	-	-	-	-	-	-	-	-	4	-	-	-	-	-	-	-	-
麻薬等取締法	10	-	-	-	-	-	-	-	-	8	-	-	1	-	-	-	-	-	-	-	-	-	-	-	-	-	-
あへん法	-	-	-	-	-	-	-	-	-	-	-	-	-	-	-	-	-	-	-	-	-	-	-	-	-	-	-
大麻取締法	29	-	-	2	-	2	2	-	2	-	-	-	1	-	-	-	-	15	5	-	-	-	-	-	-	-	-
覚醒剤取締法	54	-	1	8	-	-	2	-	5	2	-	-	-	-	-	-	1	32	3	-	-	-	-	-	-	-	-
医薬品医療機器等法	1	-	-	-	-	-	-	-	-	1	-	-	-	-	-	-	-	-	-	-	-	-	-	-	-	-	-
毒劇物法	-	-	-	-	-	-	-	-	-	-	-	-	-	-	-	-	-	-	-	-	-	-	-	-	-	-	-
廃棄物処理法	7	-	2	-	-	-	1	-	1	1	-	-	1	-	-	-	-	1	-	-	-	-	-	-	-	-	-
労働基準法	-	-	-	-	-	-	-	-	-	-	-	-	-	-	-	-	-	-	-	-	-	-	-	-	-	-	-
商標法	-	-	-	-	-	-	-	-	-	-	-	-	-	-	-	-	-	-	-	-	-	-	-	-	-	-	-
屋外広告物法	-	-	-	-	-	-	-	-	-	-	-	-	-	-	-	-	-	-	-	-	-	-	-	-	-	-	-
その他	35	1	9	-	-	-	-	-	3	16	-	1	2	-	-	-	-	3	-	-	-	-	-	-	-	-	-

暴力団犯罪

刑 法 犯

96 身柄措置・被疑者の地位別 罪種別 検挙人員

身柄措置・地位	総数	殺	強盗	放火	強制的性交等	凶器準備集合	暴行	うち	うち	傷	うち	うち	脅迫	うち	うち	恐喝	窃盗	詐欺	横領	文書偽造	賭博	わいせつ物頒布等	公務執行妨害	うち	犯人蔵匿	証人威迫	逮捕	威力業務妨害	信用毀損	器物損壊等	うち	うち	暴力行為等処罰ニ関スル法律注3)	うち	うち	その他		
								暴力第一條	暴力第一條ノ三		暴力第一條ノ三	暴力第一條ノ二		暴力第一條ノ三	暴力第一條ノ三									暴力第一條ノ三							暴力第一條ノ三	暴力第一條ノ三		暴力第一條ノ三	暴力第一條ノ三		暴力第一條ノ三	暴力第一條ノ三
総数	総数	536	5	13	-	2	-	42	2	-	82	-	-	46	20	-	18	-	27	72	147	5	10	31	1	14	-	1	-	4	1	11	-	-	-	-	-	22
	首領	21	-	-	-	-	-	1	1	-	2	-	-	5	1	-	4	-	7	7	1	1	-	-	-	-	-	-	-	-	-	-	-	-	-	-	3	
	幹部	40	-	-	-	-	-	2	-	2	-	-	-	6	1	-	5	-	2	2	21	-	4	3	-	-	-	-	-	-	-	-	-	-	-	-	1	
	組員	64	-	-	-	-	-	5	-	3	-	-	-	7	2	-	4	-	5	3	33	1	3	-	-	-	-	-	-	-	-	-	-	-	-	-	3	
	準構成員(認定済)	9	1	-	-	-	-	-	-	3	-	-	-	1	1	-	1	-	2	2	1	-	-	-	-	-	-	-	-	-	-	-	-	-	-	-	-	
	準構成員(未認定)	402	4	13	-	2	-	34	1	-	72	-	-	27	15	-	5	-	19	65	85	4	2	30	1	13	-	1	-	4	1	10	-	-	-	-	-	15
現行犯逮捕	総数	102	-	-	-	-	-	16	-	14	-	-	6	5	-	-	-	19	7	-	-	20	1	11	-	-	-	1	-	-	5	-	-	-	-	-	2	
	首領	-	-	-	-	-	-	-	-	-	-	-	-	-	-	-	-	-	-	-	-	-	-	-	-	-	-	-	-	-	-	-	-	-	-	-	-	
	幹部	-	-	-	-	-	-	-	-	-	-	-	-	-	-	-	-	-	-	-	-	-	-	-	-	-	-	-	-	-	-	-	-	-	-	-	-	
	組員	1	-	-	-	-	-	-	-	-	-	-	-	-	-	-	-	-	-	-	-	-	1	-	-	-	-	-	-	-	-	-	-	-	-	-	-	
	準構成員(認定済)	-	-	-	-	-	-	-	-	-	-	-	-	-	-	-	-	-	-	-	-	-	-	-	-	-	-	-	-	-	-	-	-	-	-	-	-	
	準構成員(未認定)	101	-	-	-	-	-	16	-	14	-	-	6	5	-	-	-	19	7	-	-	20	1	10	-	-	-	1	-	-	5	-	-	-	-	-	2	
緊急逮捕	総数	16	-	-	-	-	-	-	-	3	-	-	1	1	-	-	-	9	2	-	-	-	-	-	-	-	-	-	-	-	1	-	-	-	-	-	-	
	首領	1	-	-	-	-	-	-	-	1	-	-	-	-	-	-	-	-	-	-	-	-	-	-	-	-	-	-	-	-	-	-	-	-	-	-	-	
	幹部	-	-	-	-	-	-	-	-	-	-	-	-	-	-	-	-	-	-	-	-	-	-	-	-	-	-	-	-	-	-	-	-	-	-	-	-	
	組員	2	-	-	-	-	-	-	-	-	-	-	1	1	-	-	-	-	-	-	-	-	-	-	-	-	-	-	-	-	-	-	-	-	-	-	-	
	準構成員(認定済)	-	-	-	-	-	-	-	-	-	-	-	-	-	-	-	-	-	-	-	-	-	-	-	-	-	-	-	-	-	-	-	-	-	-	-	-	
	準構成員(未認定)	13	-	-	-	-	-	-	-	2	-	-	-	-	-	-	-	8	2	-	-	-	-	-	-	-	-	-	-	-	1	-	-	-	-	-		
通常逮捕	総数	347	5	13	-	2	-	22	2	52	-	-	36	14	-	17	-	26	36	115	2	9	3	-	3	-	-	-	3	1	4	-	-	-	-	-	15	
	首領	20	-	-	-	-	-	1	1	-	-	-	5	1	-	4	-	-	7	-	1	1	-	-	-	-	-	-	-	-	1	-	-	-	-	3		
	幹部	35	-	-	-	-	-	2	-	2	-	-	6	1	-	5	-	2	2	16	-	4	-	-	-	-	-	-	-	-	-	-	-	-	-	-	1	
	組員	58	-	-	-	-	-	5	-	3	-	-	6	1	-	4	-	5	1	31	1	3	-	-	-	-	-	-	-	-	-	-	-	-	-	-	3	
	準構成員(認定済)	8	1	-	-	-	-	-	-	3	-	-	1	1	-	1	-	1	1	1	1	-	-	-	-	-	-	-	-	-	-	-	-	-	-	-	-	
	準構成員(未認定)	226	4	13	-	2	-	14	1	43	-	-	18	10	-	4	-	18	32	60	1	1	2	-	3	-	-	3	1	3	-	-	-	-	-	-	8	
身柄不拘束	総数	71	-	-	-	-	-	4	-	13	-	-	3	-	-	-	-	1	8	23	3	1	8	-	-	-	-	-	-	-	1	-	-	-	-	-	5	
	首領	-	-	-	-	-	-	-	-	-	-	-	-	-	-	-	-	-	-	-	-	-	-	-	-	-	-	-	-	-	-	-	-	-	-	-		
	幹部	5	-	-	-	-	-	-	-	-	-	-	-	-	-	-	-	-	5	-	-	-	-	-	-	-	-	-	-	-	-	-	-	-	-	-		
	組員	3	-	-	-	-	-	-	-	-	-	-	-	-	-	-	-	-	2	-	-	-	-	-	-	-	-	-	-	-	-	-	-	-	-	-		
	準構成員(認定済)	1	-	-	-	-	-	-	-	-	-	-	-	-	-	-	-	-	1	2	-	-	-	-	-	-	-	-	-	-	-	-	-	-	-	-		
	準構成員(未認定)	62	-	-	-	-	-	4	-	13	-	-	3	-	-	-	-	6	16	3	1	8	-	-	-	-	-	-	-	-	1	-	-	-	-	5		

注1 「現行犯逮捕」には、特別司法警察職員及び常人による逮捕を含む。
 2 「身柄不拘束」とは、終始身柄を拘束しなかったものをいう(受刑者等の場合を含む)。
 3 暴力行為等処罰ニ関スル法律第2条、第3条の罪のみを計上したものであって、同法第1条、第1条の2、第1条の3の罪については、刑法犯のそれぞれの罪名欄に計上してある。

特 別 法 犯

97 法令別 被疑者の所属団体の系列別 地位別 検挙件数・検挙人員(1)

系列・地位	検挙件数	検挙人員	総数	軽犯罪法	酩酊者規制法	迷惑防止条例	暴力団員不法行為防止法	スト規制法	DV法	特殊所持禁止用具法	暴力団排除条例	風営適正化法	売春防止法	児童福祉法	青少年保護法	児童買春・児童ポルノ禁止法	出会い系サイト規制法	出資法	貸金業法	犯罪収益移転防止法	銃刀法	麻薬等取締法	あへん法	大麻取締法	覚醒剤取締法	医薬品等医療法	毒劇物法	麻薬等特例法	廃棄物処理法	労働基準法	職業安定法	労働者派遣法	商標法	屋外広告物法	その他
総数	検挙件数	514	6	-	8	1	2	-	2	10	5	13	-	1	-	-	-	1	2	9	7	9	-	68	344	-	2	-	3	1	5	3	5	-	7
	検挙人員	371	5	-	8	2	1	-	2	27	2	1	2	1	-	-	-	1	1	11	6	4	-	38	240	-	-	2	2	9	3	-	-	3	
	首領	7	-	-	-	-	-	-	-	3	-	-	-	-	-	-	-	-	1	1	2	-	-	-	2	5	-	-	-	1	-	-	-	-	
	幹部	11	-	-	1	-	-	-	-	2	-	-	-	-	-	-	-	-	1	-	2	-	-	-	-	5	-	-	-	-	-	-	-	-	
	組員	18	-	-	-	-	-	-	-	3	-	-	-	-	-	-	-	-	-	-	2	-	-	-	-	12	-	-	-	-	1	-	-	-	-
六山代目組	検挙件数	476	6	-	8	2	1	2	-	2	10	5	13	-	1	-	-	1	2	8	6	4	-	61	318	-	2	-	3	1	5	3	4	-	6
	検挙人員	349	5	-	8	2	1	-	2	27	2	1	2	1	-	-	-	1	1	11	5	4	-	35	222	-	-	2	2	9	3	-	-	3	
	首領	6	-	-	-	-	-	-	-	3	-	-	-	-	-	-	-	-	1	1	2	-	-	-	1	-	-	-	1	-	-	-	-	-	
	幹部	11	-	-	1	-	-	-	-	2	-	-	-	-	-	-	-	-	1	-	2	-	-	-	5	-	-	-	-	-	-	-	-	-	
	組員	16	-	-	-	-	-	-	-	3	-	-	-	-	-	-	-	-	-	-	2	-	-	-	10	-	-	-	-	1	-	-	-	-	
稲川会	検挙件数	7	-	-	-	-	-	-	-	-	-	-	-	-	-	-	-	-	-	-	-	-	-	4	3	-	-	-	-	-	-	-	-	-	
	検挙人員	6	-	-	-	-	-	-	-	-	-	-	-	-	-	-	-	-	-	-	-	-	-	2	4	-	-	-	-	-	-	-	-	-	
	首領	-	-	-	-	-	-	-	-	-	-	-	-	-	-	-	-	-	-	-	-	-	-	-	-	-	-	-	-	-	-	-	-	-	
	幹部	-	-	-	-	-	-	-	-	-	-	-	-	-	-	-	-	-	-	-	-	-	-	-	-	-	-	-	-	-	-	-	-	-	
	組員	1	-	-	-	-	-	-	-	-	-	-	-	-	-	-	-	-	-	-	-	-	-	-	1	-	-	-	-	-	-	-	-	-	
住吉会	検挙件数	7	-	-	-	-	-	-	-	-	-	-	-	-	-	-	-	-	-	-	-	-	-	7	3	-	-	-	-	-	-	-	-	-	
	検挙人員	3	-	-	-	-	-	-	-	-	-	-	-	-	-	-	-	-	-	-	-	-	-	-	3	-	-	-	-	-	-	-	-	-	
	首領	-	-	-	-	-	-	-	-	-	-	-	-	-	-	-	-	-	-	-	-	-	-	-	-	-	-	-	-	-	-	-	-	-	
	幹部	-	-	-	-	-	-	-	-	-	-	-	-	-	-	-	-	-	-	-	-	-	-	-	-	-	-	-	-	-	-	-	-	-	
	組員	-	-	-	-	-	-	-	-	-	-	-	-	-	-	-	-	-	-	-	-	-	-	-	-	-	-	-	-	-	-	-	-	-	
五工代目會	検挙件数	-	-	-	-	-	-	-	-	-	-	-	-	-	-	-	-	-	-	-	-	-	-	-	-	-	-	-	-	-	-	-	-	-	
	検挙人員	-	-	-	-	-	-	-	-	-	-	-	-	-	-	-	-	-	-	-	-	-	-	-	-	-	-	-	-	-	-	-	-	-	
	首領	-	-	-	-	-	-	-	-	-	-	-	-	-	-	-	-	-	-	-	-	-	-	-	-	-	-	-	-	-	-	-	-	-	
	幹部	-	-	-	-	-	-	-	-	-	-	-	-	-	-	-	-	-	-	-	-	-	-	-	-	-	-	-	-	-	-	-	-	-	
	組員	-	-	-	-	-	-	-	-	-	-	-	-	-	-	-	-	-	-	-	-	-	-	-	-	-	-	-	-	-	-	-	-	-	
旭琉會	検挙件数	-	-	-	-	-	-	-	-	-	-	-	-	-	-	-	-	-	-	-	-	-	-	-	-	-	-	-	-	-	-	-	-	-	
	検挙人員	-	-	-	-	-	-	-	-	-	-	-	-	-	-	-	-	-	-	-	-	-	-	-	-	-	-	-	-	-	-	-	-	-	
	首領	-	-	-	-	-	-	-	-	-	-	-	-	-	-	-	-	-	-	-	-	-	-	-	-	-	-	-	-	-	-	-	-	-	
	幹部	-	-	-	-	-	-	-	-	-	-	-	-	-	-	-	-	-	-	-	-	-	-	-	-	-	-	-	-	-	-	-	-	-	
	組員	-	-	-	-	-	-	-	-	-	-	-	-	-	-	-	-	-	-	-	-	-	-	-	-	-	-	-	-	-	-	-	-	-	
七会代目小鉄	検挙件数	-	-	-	-	-	-	-	-	-	-	-	-	-	-	-	-	-	-	-	-	-	-	-	-	-	-	-	-	-	-	-	-	-	
	検挙人員	-	-	-	-	-	-	-	-	-	-	-	-	-	-	-	-	-	-	-	-	-	-	-	-	-	-	-	-	-	-	-	-	-	
	首領	-	-	-	-	-	-	-	-	-	-	-	-	-	-	-	-	-	-	-	-	-	-	-	-	-	-	-	-	-	-	-	-	-	
	幹部	-	-	-	-	-	-	-	-	-	-	-	-	-	-	-	-	-	-	-	-	-	-	-	-	-	-	-	-	-	-	-	-	-	
	組員	-	-	-	-	-	-	-	-	-	-	-	-	-	-	-	-	-	-	-	-	-	-	-	-	-	-	-	-	-	-	-	-	-	
六共代目會	検挙件数	-	-	-	-	-	-	-	-	-	-	-	-	-	-	-	-	-	-	-	-	-	-	-	-	-	-	-	-	-	-	-	-	-	
	検挙人員	-	-	-	-	-	-	-	-	-	-	-	-	-	-	-	-	-	-	-	-	-	-	-	-	-	-	-	-	-	-	-	-	-	
	首領	-	-	-	-	-	-	-	-	-	-	-	-	-	-	-	-	-	-	-	-	-	-	-	-	-	-	-	-	-	-	-	-	-	
	幹部	-	-	-	-	-	-	-	-	-	-	-	-	-	-	-	-	-	-	-	-	-	-	-	-	-	-	-	-	-	-	-	-	-	
	組員	-	-	-	-	-	-	-	-	-	-	-	-	-	-	-	-	-	-	-	-	-	-	-	-	-	-	-	-	-	-	-	-	-	
七合代目家	検挙件数	-	-	-	-	-	-	-	-	-	-	-	-	-	-	-	-	-	-	-	-	-	-	-	-	-	-	-	-	-	-	-	-	-	
	検挙人員	-	-	-	-	-	-	-	-	-	-	-	-	-	-	-	-	-	-	-	-	-	-	-	-	-	-	-	-	-	-	-	-	-	
	首領	-	-	-	-	-	-	-	-	-	-	-	-	-	-	-	-	-	-	-	-	-	-	-	-	-	-	-	-	-	-	-	-		
	幹部	-	-	-	-	-	-	-	-	-	-	-	-	-	-	-	-	-	-	-	-	-	-	-	-	-	-	-	-	-	-	-	-		
	組員	-	-	-	-	-	-	-	-	-	-	-	-	-	-	-	-	-	-	-	-	-	-	-	-	-	-	-	-	-	-	-	-		

98 身柄措置・被疑者の地位別 法令別 検挙人員

身柄措置・地位	総数	軽	酷	迷	暴	ス	D	特	暴	風	売	児	青	児	出	出	貨	犯	銃	麻	あ	大	覚	医	毒	麻	廃	労	職	労	商	屋	そ		
		罪	者	惑	行	ト	V	殊	力	風	春	童	育	童	出	資	金	罪	刀	薬	へ	麻	醒	機	劇	薬	棄	働	業	働	標	外	の		
数	数	法	者	防	為	規	持	開	營	防	福	少	買	会	業	業	収	刀	等	ん	取	取	器	物	等	物	準	安	者	告	他				
			制	止	防	制	止	除	正	止	社	年	春	系	法	法	益	法	取	法	取	等	法	法	特	理	法	定	派	物					
			法	例	当	力	法	条	化	法	法	保	童	サ		移	法	法	法	法	法	法	療	例	法	法	法	違	法						
総数	総数	371	5	-	8	2	1	-	2	27	2	1	2	1	-	1	1	11	6	4	-	38	240	-	-	-	2	2	9	3	-	-	3		
	首領	7	-	-	-	-	-	-	-	3	-	-	-	-	-	-	1	-	-	-	-	-	2	-	-	-	-	-	-	-	-	-			
	幹部	11	-	-	1	-	-	-	-	2	-	-	-	-	-	-	-	-	-	-	-	-	5	-	-	-	-	-	-	-	-	-	-		
	組員	18	-	-	-	-	-	-	-	3	-	-	-	-	-	-	1	-	2	-	-	-	12	-	-	-	-	-	-	1	-	-	-		
	準構成員(認定済)	7	1	-	1	-	-	-	-	1	-	-	-	-	-	-	-	-	-	-	-	-	3	-	-	-	-	-	1	-	-	-	-		
	準構成員(未認定)	328	4	-	6	2	1	-	2	18	2	1	2	1	-	-	-	7	6	4	-	38	218	-	-	-	2	2	7	2	-	-	3		
現行犯逮捕	少年	4	-	-	-	-	-	-	-	-	-	-	-	-	-	-	-	-	-	-	-	4	-	-	-	-	-	-	-	-	-	-			
	首領	-	-	-	-	-	-	-	-	-	-	-	-	-	-	-	-	-	-	-	-	-	-	-	-	-	-	-	-	-	-	-	-		
	幹部	-	-	-	-	-	-	-	-	-	-	-	-	-	-	-	-	-	-	-	-	-	-	-	-	-	-	-	-	-	-	-	-	-	
	組員	-	-	-	-	-	-	-	-	-	-	-	-	-	-	-	-	-	-	-	-	-	-	-	-	-	-	-	-	-	-	-	-	-	-
	準構成員(認定済)	-	-	-	-	-	-	-	-	-	-	-	-	-	-	-	-	-	-	-	-	-	-	-	-	-	-	-	-	-	-	-	-	-	-
	準構成員(未認定)	4	-	-	-	-	-	-	-	-	-	-	-	-	-	-	-	-	-	-	-	4	-	-	-	-	-	-	-	-	-	-	-	-	-
注1)	総数	79	-	-	5	-	-	2	-	-	1	-	-	-	-	-	-	-	3	-	-	19	49	-	-	-	-	-	-	-	-	-			
	首領	1	-	-	-	-	-	-	-	-	-	-	-	-	-	-	-	-	-	-	-	-	1	-	-	-	-	-	-	-	-	-	-		
	幹部	-	-	-	-	-	-	-	-	-	-	-	-	-	-	-	-	-	-	-	-	-	-	-	-	-	-	-	-	-	-	-	-	-	
	組員	2	-	-	-	-	-	-	-	-	-	-	-	-	-	-	-	-	-	-	-	-	2	-	-	-	-	-	-	-	-	-	-	-	
	準構成員(認定済)	2	-	-	1	-	-	-	-	-	-	-	-	-	-	-	-	-	-	-	-	-	1	-	-	-	-	-	-	-	-	-	-	-	
	準構成員(未認定)	74	-	-	4	-	-	2	-	-	1	-	-	-	-	-	-	-	3	-	-	19	45	-	-	-	-	-	-	-	-	-	-	-	
緊急逮捕	少年	1	-	-	-	-	-	-	-	-	-	-	-	-	-	-	-	-	-	-	-	1	-	-	-	-	-	-	-	-	-	-	-		
	首領	-	-	-	-	-	-	-	-	-	-	-	-	-	-	-	-	-	-	-	-	-	-	-	-	-	-	-	-	-	-	-	-	-	
	幹部	-	-	-	-	-	-	-	-	-	-	-	-	-	-	-	-	-	-	-	-	-	-	-	-	-	-	-	-	-	-	-	-	-	
	組員	-	-	-	-	-	-	-	-	-	-	-	-	-	-	-	-	-	-	-	-	-	-	-	-	-	-	-	-	-	-	-	-	-	-
	準構成員(認定済)	-	-	-	-	-	-	-	-	-	-	-	-	-	-	-	-	-	-	-	-	-	-	-	-	-	-	-	-	-	-	-	-	-	-
	準構成員(未認定)	1	-	-	-	-	-	-	-	-	-	-	-	-	-	-	-	-	-	-	-	1	-	-	-	-	-	-	-	-	-	-	-	-	
通常逮捕	総数	132	-	-	1	2	1	-	15	1	-	2	1	-	1	1	7	2	2	-	11	75	-	-	-	1	-	7	-	-	-	2			
	首領	6	-	-	-	-	-	-	3	-	-	-	-	-	-	1	1	-	-	-	-	1	-	-	-	-	-	1	-	-	-	-	-		
	幹部	11	-	-	1	-	-	-	2	-	-	-	-	-	-	-	2	-	-	-	-	5	-	-	-	-	-	-	-	-	-	-	-		
	組員	12	-	-	-	-	-	-	3	-	-	-	-	-	-	-	2	-	-	-	-	7	-	-	-	-	-	-	-	-	-	-	-		
	準構成員(認定済)	3	-	-	-	-	-	-	1	-	-	-	-	-	-	-	-	-	-	-	-	1	-	-	-	-	-	1	-	-	-	-	-		
	準構成員(未認定)	100	-	-	-	2	1	-	6	1	-	2	1	-	-	-	3	2	2	-	11	61	-	-	-	1	-	5	-	-	-	-	2		
注2)	少年	3	-	-	-	-	-	-	-	-	-	-	-	-	-	-	-	-	-	-	-	3	-	-	-	-	-	-	-	-	-	-	-		
	首領	-	-	-	-	-	-	-	-	-	-	-	-	-	-	-	-	-	-	-	-	-	-	-	-	-	-	-	-	-	-	-	-		
	幹部	-	-	-	-	-	-	-	-	-	-	-	-	-	-	-	-	-	-	-	-	-	-	-	-	-	-	-	-	-	-	-	-	-	
	組員	-	-	-	-	-	-	-	-	-	-	-	-	-	-	-	-	-	-	-	-	-	-	-	-	-	-	-	-	-	-	-	-	-	
	準構成員(認定済)	-	-	-	-	-	-	-	-	-	-	-	-	-	-	-	-	-	-	-	-	-	-	-	-	-	-	-	-	-	-	-	-	-	
	準構成員(未認定)	3	-	-	-	-	-	-	-	-	-	-	-	-	-	-	-	-	-	-	-	-	-	-	-	-	-	-	-	-	-	-	-	-	
身柄不拘束	総数	66	5	-	2	-	-	-	12	1	-	-	-	-	-	-	4	1	-	-	8	24	-	-	-	1	2	2	3	-	-	1			
	首領	-	-	-	-	-	-	-	-	-	-	-	-	-	-	-	-	-	-	-	-	-	-	-	-	-	-	-	-	-	-	-	-		
	幹部	-	-	-	-	-	-	-	-	-	-	-	-	-	-	-	-	-	-	-	-	-	-	-	-	-	-	-	-	-	-	-	-	-	
	組員	3	1	-	-	-	-	-	-	-	-	-	-	-	-	-	-	-	-	-	-	-	2	-	-	-	-	-	1	-	-	-	-		
	準構成員(認定済)	1	1	-	-	-	-	-	-	-	-	-	-	-	-	-	-	-	-	-	-	-	-	-	-	-	-	-	-	-	-	-	-		
	準構成員(未認定)	62	4	-	2	-	-	-	12	1	-	-	-	-	-	-	4	1	-	-	8	22	-	-	-	1	2	2	2	-	-	1			
注2)	少年	-	-	-	-	-	-	-	-	-	-	-	-	-	-	-	-	-	-	-	-	-	-	-	-	-	-	-	-	-	-	-	-		
	首領	-	-	-	-	-	-	-	-	-	-	-	-	-	-	-	-	-	-	-	-	-	-	-	-	-	-	-	-	-	-	-	-	-	
	幹部	-	-	-	-	-	-	-	-	-	-	-	-	-	-	-	-	-	-	-	-	-	-	-	-	-	-	-	-	-	-	-	-	-	
	組員	-	-	-	-	-	-	-	-	-	-	-	-	-	-	-	-	-	-	-	-	-	-	-	-	-	-	-	-	-	-	-	-	-	
	準構成員(認定済)	-	-	-	-	-	-	-	-	-	-	-	-	-	-	-	-	-	-	-	-	-	-	-	-	-	-	-	-	-	-	-	-	-	
	準構成員(未認定)	-	-	-	-	-	-	-	-	-	-	-	-	-	-	-	-	-	-	-	-	-	-	-	-	-	-	-	-	-	-	-	-	-	

注1、2 37表の脚注参照。